

2023

ЗВІТ



Зміст

ВСТУП.....	6
РОЗДІЛ 1. ПІДГОТОВКА ТА ПРОВЕДЕННЯ ВСТУПНИХ ВИПРОБУВАНЬ У 2023 РОЦІ	8
1.1. Підготовка вступних випробувань.....	8
1.1.1. Нормативно-правове забезпечення вступних випробувань	8
1.1.2. Реєстрація учасників ЄВІ / ЄФВВ.....	12
1.2. Проведення вступних випробувань	15
РОЗДІЛ 2. СТАТИСТИЧНІ МАТЕРІАЛИ	19
2.1. Загальні показники.....	19
2.1.1. Зведені дані щодо зареєстрованих вступників	19
2.2. Зведені дані про показники явки	27
2.2.1. Зведені дані про показники явки учасників основної сесії ЄВІ та ЄФВВ.....	27
2.2.2. Зведені дані про показники явки учасників додаткової сесії ЄВІ та ЄФВВ*.....	29
2.3. Мережа ПТ для проведення вступних випробувань (у розрізі регіонів і сесій)	30
2.3.1. Мережа ПТ для проведення ЄВІ в Україні (основна сесія)	30
2.3.2. Мережа ПТ для проведення ЄФВВ в Україні (основна сесія)*	31
2.3.3. Мережа ПТ для проведення вступних випробувань за кордоном (основна сесія).....	32
2.3.4. Мережа ПТ для проведення ЄВІ в Україні (додаткова сесія).....	33
2.3.5. Мережа ПТ для проведення ЄФВВ в Україні (додаткова сесія)*	34
РОЗДІЛ 3. РЕЗУЛЬТАТИ УЧАСНИКІВ ЄВІ.....	35
3.1. Загальні статистичні показники щодо учасників ЄВІ, які виконували завдання ТЗНК	35
3.1.1. Розподіл учасників ЄВІ, які виконували завдання ТЗНК, за статтю .	35
3.1.2. Розподіл учасників ЄВІ, які виконували завдання ТЗНК, за віком...	36
3.1.3. Розподіл учасників ЄВІ, які виконували завдання ТЗНК, за регіонами проходження тестування.....	37
3.1.4. Розподіл учасників ЄВІ, які проходили тестування з англійської мови, за статтю, віком і регіонами проходження тестування	38

3.1.5. Розподіл учасників ЄВІ, які проходили тестування з іспанської мови, за статтю, віком і регіонами проходження тестування.....	39
3.1.6. Розподіл учасників ЄВІ, які проходили тестування з німецької мови, за статтю, віком і регіонами проходження тестування.....	40
3.1.7. Розподіл учасників ЄВІ, які проходили тестування з французької мови, за статтю, віком і регіонами проходження тестування	41
3.2. Залежність результатів учасників ЄВІ за виконання завдань ТЗНК від деяких характеристик учасників тестування.....	42
3.2.1. Розподіл результатів учасників ЄВІ за виконання завдань ТЗНК (у шкалі 100-200)	42
3.2.2. Розподіл результатів за виконання завдань ТЗНК у розрізі статі учасників ЄВІ	43
3.2.3. Розподіл результатів за виконання завдань ТЗНК у розрізі віку учасників ЄВІ	43
3.2.4. Розподіл результатів учасників ЄВІ за виконання завдань ТЗНК у розрізі регіонів проходження тестування.....	44
3.3. Залежність результатів учасників ЄВІ за виконання завдань з англійської мови від деяких характеристик учасників тестування	45
3.3.1. Розподіл результатів учасників ЄВІ за виконання завдань з англійської мови (у шкалі 100-200)	45
3.3.2. Розподіл результатів за виконання завдань з англійської мови в розрізі статі учасників ЄВІ.....	46
3.3.3. Розподіл результатів за виконання завдань з англійської мови в розрізі віку учасників ЄВІ.....	46
3.3.4. Розподіл результатів учасників ЄВІ за виконання завдань з англійської мови в розрізі регіонів проходження тестування.....	47
3.4. Залежність результатів учасників ЄВІ за виконання завдань з іспанської мови від деяких характеристик учасників тестування.....	48
3.4.1. Розподіл результатів учасників ЄВІ за виконання завдань з іспанської мови (у шкалі 100-200)	48
3.4.2. Розподіл результатів за виконання завдань з іспанської мови в розрізі статі учасників ЄВІ.....	49
3.4.3. Розподіл результатів за виконання завдань з іспанської мови в розрізі віку учасників ЄВІ	49
3.4.4. Розподіл результатів учасників ЄВІ за виконання завдань з іспанської мови в розрізі регіонів проходження тестування	50
3.5. Залежність результатів учасників ЄВІ за виконання завдань з німецької мови від деяких характеристик учасників тестування.....	51
3.5.1. Розподіл результатів учасників ЄВІ за виконання завдань з німецької мови (у шкалі 100-200)	51

3.5.2. Розподіл результатів за виконання завдань з німецької мови в розрізі статі учасників ЄВІ.....	52
3.5.3. Розподіл результатів за виконання завдань з німецької мови в розрізі віку учасників ЄВІ	52
3.5.4. Розподіл результатів учасників ЄВІ за виконання завдань з німецької мови в розрізі регіонів проходження тестування	53
3.6. Залежність результатів учасників ЄВІ за виконання завдань з французької мови від деяких характеристик учасників тестування.....	54
3.6.1. Розподіл результатів учасників ЄВІ за виконання завдань з французької мови (у шкалі 100-200).....	54
3.6.2. Розподіл результатів за виконання завдань з французької мови в розрізі статі учасників ЄВІ.....	55
3.6.3. Розподіл результатів за виконання завдань з французької мови в розрізі віку учасників ЄВІ.....	55
3.6.4. Розподіл результатів за виконання завдань з французької мови в розрізі регіонів проходження тестування.....	56
РОЗДІЛ 4. РЕЗУЛЬТАТИ УЧАСНИКІВ ЄФВВ	57
4.1. Загальні статистичні показники щодо учасників ЄФВВ	58
4.1.1. Розподіл учасників ЄФВВ, які проходили тестування з економіки та міжнародної економіки, за статтю, віком і регіонами проходження тестування.....	58
4.1.2. Розподіл учасників ЄФВВ, які проходили тестування з управління та адміністрування, за статтю, віком і регіонами проходження тестування...	59
4.1.3. Розподіл учасників ЄФВВ, які проходили тестування з права та міжнародного права, за статтю, віком і регіонами проходження тестування	60
4.1.4. Розподіл учасників ЄФВВ, які проходили тестування з політології та міжнародних відносин, за статтю, віком і регіонами проходження тестування.....	61
4.1.5. Розподіл учасників ЄФВВ, які проходили тестування з обліку та фінансів, за статтю, віком і регіонами проходження тестування	62
4.1.6. Розподіл учасників ЄФВВ, які проходили тестування з психології та соціології, за статтю, віком і регіонами проходження тестування.....	63
4.2. Залежність результатів учасників ЄФВВ за виконання предметного тесту з економіки та міжнародної економіки від деяких характеристик учасників тестування	64
4.2.1. Розподіл результатів учасників ЄФВВ за виконання предметного тесту з економіки та міжнародної економіки (у шкалі 100-200)	64
4.2.2. Розподіл результатів за виконання предметного тесту з економіки та міжнародної економіки в розрізі статі учасників ЄФВВ.....	65

4.2.3. Розподіл результатів за виконання предметного тесту з економіки та міжнародної економіки в розрізі віку учасників ЄФВВ.....	65
4.2.4. Розподіл результатів учасників ЄФВВ за виконання предметного тесту з економіки та міжнародної економіки в розрізі регіонів проходження тестування.....	66
4.3. Залежність результатів учасників ЄФВВ за виконання предметного тесту з управління та адміністрування від деяких характеристик учасників тестування	67
4.3.1. Розподіл результатів учасників ЄФВВ за виконання предметного тесту з управління та адміністрування (у шкалі 100-200)	67
4.3.2. Розподіл результатів за виконання предметного тесту з управління та адміністрування в розрізі статі учасників ЄФВВ	68
4.3.3. Розподіл результатів за виконання предметного тесту з управління та адміністрування в розрізі віку учасників ЄФВВ	68
4.3.4. Розподіл результатів учасників ЄФВВ за виконання предметного тесту з управління та адміністрування в розрізі регіонів проходження тестування.....	69
4.4. Залежність результатів учасників ЄФВВ за виконання предметного тесту з права та міжнародного права від деяких характеристик учасників тестування	70
4.4.1. Розподіл результатів учасників ЄФВВ за виконання предметного тесту з права та міжнародного права (у шкалі 100-200).....	70
4.4.2. Розподіл результатів за виконання предметного тесту з права та міжнародного права в розрізі статі учасників ЄФВВ	71
4.4.3. Розподіл результатів за виконання предметного тесту з права та міжнародного права в розрізі віку учасників ЄФВВ	71
4.4.4. Розподіл результатів учасників ЄФВВ за виконання предметного тесту з права та міжнародного права в розрізі регіонів проходження тестування.....	72
4.5. Залежність результатів учасників ЄФВВ за виконання предметного тесту з політології та міжнародних відносин від певних характеристик учасників тестування	73
4.5.1. Розподіл результатів учасників ЄФВВ за виконання предметного тесту з політології та міжнародних відносин (у шкалі 100-200)	73
4.5.2. Розподіл результатів за виконання предметного тесту з політології та міжнародних відносин в розрізі статі учасників ЄФВВ	74
4.5.3. Розподіл результатів за виконання предметного тесту з політології та міжнародних відносин в розрізі віку учасників ЄФВВ	74

4.5.4. Розподіл результатів учасників ЄФВВ за виконання предметного тесту з політології та міжнародних відносин у розрізі регіонів проходження тестування.....	75
4.6. Залежність результатів учасників ЄФВВ за виконання предметного тесту з обліку та фінансів від деяких характеристик учасників тестування	76
4.6.1. Розподіл результатів учасників ЄФВВ за виконання предметного тесту з обліку та фінансів (у шкалі 100-200).....	76
4.6.2. Розподіл результатів за виконання предметного тесту з обліку та фінансів в розрізі статі учасників ЄФВВ	77
4.6.3. Розподіл результатів за виконання предметного тесту з обліку та фінансів в розрізі віку учасників ЄФВВ.....	77
4.6.4. Розподіл результатів учасників ЄФВВ за виконання предметного тесту з обліку та фінансів в розрізі регіонів проходження тестування.....	78
4.7. Залежність результатів учасників ЄФВВ за виконання предметного тесту з психології та соціології від деяких характеристик учасників тестування	79
4.7.1. Розподіл результатів учасників ЄФВВ за виконання предметного тесту з психології та соціології (у шкалі 100-200)	79
4.7.2. Розподіл результатів за виконання предметного тесту з психології та соціології в розрізі статі учасників ЄФВВ	80
4.7.3. Розподіл результатів за виконання предметного тесту з психології та соціології в розрізі віку учасників ЄФВВ	80
4.7.4. Розподіл результатів за виконання предметного тесту з психології та соціології в розрізі регіонів проходження тестування учасників ЄФВВ....	81
ВИСНОВКИ	82

ВСТУП

Відповідно до Порядку прийому на навчання для здобуття вищої освіти у 2023 році, затвердженого наказом Міністерства освіти і науки України від 15 березня 2023 року № 276, для відбору на навчання для здобуття ступеня магістра на основі освітнього ступеня бакалавра або освітнього ступеня магістра (освітньо-кваліфікаційного рівня спеціаліста) Український центр оцінювання якості освіти (далі – УЦОЯО) провів у 2023 році **єдиний вступний іспит** (далі – ЄВІ) та **єдине фахове вступне випробування** (далі – ЄФВВ).

ЄВІ – форма вступного випробування для вступу на навчання для здобуття ступеня магістра, що передбачала оцінювання з використанням двох інструментів – тесту загальної навчальної компетентності (далі — ТЗНК) та тесту з іноземної мови. Вступники могли обрати одну з іноземних мов: англійську, німецьку, французьку або іспанську. ЄВІ був обов’язковим для вступу на будь-яку магістерську спеціальність. Підготовку й укладення необхідної кількості тестів ЄВІ забезпечив УЦОЯО.

ЄФВВ – форма вступного випробування для вступу на навчання для здобуття ступеня магістра, яка передбачала оцінювання рівня підготовленості вступника з фаху. У межах ЄФВВ вперше було проведено оцінювання з використанням шести предметних тестів:

- економіки та міжнародної економіки;
- політології та міжнародних відносин;
- психології та соціології;
- обліку та фінансів;
- управління та адміністрування;
- права та міжнародного права.

Підготовку й укладення необхідної кількості тестів з відповідних предметів ЄФВВ було здійснено робочими групами, координацією діяльності яких опікувався Науково-методичний центр вищої та фахової передвищої освіти.

Результати тестувань із цих предметних тестів використовували для конкурсного відбору вступників на спеціальності галузей знань 05 «Соціальні та поведінкові науки», 07 «Управління та адміністрування», 08 «Право», 28 «Публічне управління та адміністрування», 29 «Міжнародні відносини» та на спеціальність 061 «Журналістика». Вступники, які одразу не визначилися, яку магістерську програму хочуть вибрати для вивчення, мали змогу за потреби пройти тестування з двох предметів.

Варто зауважити, що у 2023 році, порівняно з попереднім, суттєво змінилася концепція вступних випробувань до магістратури. Нагадаємо, що у 2022 році для вступу на навчання для здобуття ступеня магістра на основі здобутого ступеня вищої освіти (бакалавра, магістра (освітньо-кваліфікаційного рівня спеціаліста)) за окремими спеціальностями проводили магістерський комплексний тест (далі – МКТ) та магістерський тест навчальної компетентності (далі – МТНК). МКТ був формою вступного випробування для вступу на спеціальності 081 «Право» та 293 «Міжнародне право» і передбачав оцінювання рівня підготовленості вступників із права й іноземної мови (англійської, іспанської, німецької, французької на вибір вступника). Своєю чергою МТНК було використано як випробування для вступу на магістерські програми за спеціальностями галузей знань 05 «Соціальні та поведінкові

науки», 06 «Журналістика», 07 «Управління та адміністрування», 28 «Публічне управління та адміністрування», 29 «Міжнародні відносини» (крім спеціальності 293 «Міжнародне право»).

Через повномасштабну військову агресію російської федерації проти нашої країни у 2023 році, як і в попередньому, вступні випробування в магістратуру проводили у формі комп'ютерних онлайн-тестувань, що проходили у створених для цього пунктах тестування (ПТ) в Україні та за кордоном (у 12 містах 9 країн Європи). Під час формування мережі ПТ на території України значну увагу приділяли створенню безпечних умов для проведення. Зокрема обов'язковою вимогою для створення ПТ була наявність у приміщенні або біля нього захисної споруди, де могли перебувати одночасно всі учасники тестування.

Основну сесію ЄВІ було проведено протягом 26–29 червня, додаткову – 04 серпня. Основну сесію ЄФВВ було проведено протягом 05–18 липня, додаткову – 07–11 серпня.

Для забезпечення 18 днів тестувань у межах ЄВІ та ЄФВВ було задіяно 3616 ПТ в Україні та 74 – в інших країнах. Під час основної сесії ПТ було створено на базі 339 закладів та установ освіти в Україні та 12 – в інших країнах, а під час додаткової – на базі 121 вітчизняного закладу освіти. Загалом в основній і додатковій сесіях ЄВІ взяли участь понад 84 тисячі учасників. У межах ЄФВВ було створено умови для проходження 48 165 тестувань для понад 41 тисячі потенційних магістрів, серед яких майже 7 тисяч вибрали для проходження по два тести.

Масштабні (загальнодержавні) оцінювання в комп'ютерному форматі для вступу на магістерські програми було проведено за допомогою унікальної системи, створеної, апробованої та запущеної у 2022 році в надзвичайно стислі строки, а цьогогоріч – суттєво вдосконаленої. Завдяки злагодженій співпраці фахівців УЦОЯО та його регіональних центрів оцінювання якості освіти, працівників ПТ і партнерів, які сприяли організації та проведенню вступних випробувань в Україні та за кордоном, забезпечено об'єктивний відбір вступників до вітчизняних закладів вищої освіти на другий (магістерський) рівень вищої освіти.

У цьому звіті зафіксовано нормативні, процедурні та основні статистичні відомості, які допоможуть скласти уявлення про рівень розвитку освітніх оцінювань в Україні для відбору на магістерські програми станом на 2023 рік. Звіт складається із чотирьох розділів і загальних висновків.

У **розділі 1** подано матеріали, що стосуються нормативно-правового забезпечення ЄВІ та ЄФВВ, реєстрації учасників тестування та підготовчої роботи до проведення тестування в межах основної та додаткової сесій.

У **розділі 2** представлено докладні статистичні матеріали щодо реєстрації учасників ЄВІ та ЄФВВ, зведені дані щодо явки учасників тестування, надано інформацію про мережу ПТ у межах основної та додаткової сесій.

Розділи 3 та 4 пропонують статистичні матеріали щодо успішності проходження ЄВІ та ЄФВВ учасниками під час основної сесії. Зокрема тут представлено результати тестувань у розрізі різних параметрів (стать, вік учасників, регіон проходження тестування), розподіли результатів тестування за шкалою 100–200.

У **висновках** узагальнено інформацію про деякі найважливіші характеристики цьогогорічних вступних випробувань на магістерські програми.

РОЗДІЛ 1. ПІДГОТОВКА ТА ПРОВЕДЕННЯ ВСТУПНИХ ВИПРОБУВАНЬ У 2023 РОЦІ

1.1. Підготовка вступних випробувань

1.1.1. Нормативно-правове забезпечення вступних випробувань

Підготовку та проведення вступних випробувань у 2023 році здійснено відповідно до вимог зазначених нижче законів, нормативно-правових актів, інших документів.

Закони України:

- 1) стаття 57¹ Закону України «Про освіту»;
- 2) Закон України «Про внесення змін до деяких законів України щодо державних гарантій в умовах воєнного стану, надзвичайної ситуації або надзвичайного стану»;
- 3) Закон України «Про внесення змін до деяких законів України щодо державної підсумкової атестації та вступної кампанії 2023 року».

Постанови та розпорядження Кабінету Міністрів України:

- 1) від 07 листопада 2014 року № 1085-р «Про затвердження переліку населених пунктів, на території яких органи державної влади тимчасово не здійснюють свої повноваження, та переліку населених пунктів, що розташовані на лінії розмежування»;
- 2) від 15 квітня 2015 року № 222 «Про затвердження Порядку залучення педагогічних, наукових, науково-педагогічних працівників та інших фахівців до проведення зовнішнього незалежного оцінювання»;
- 3) від 18 листопада 2015 року № 985 «Про упорядкування умов оплати праці працівників Українського центру оцінювання якості освіти та регіональних центрів оцінювання якості освіти»;
- 4) від 25 серпня 2004 року № 1095 «Деякі питання запровадження зовнішнього незалежного оцінювання».

Доручення Прем'єр-міністра України:

від 18 березня 2023 року №7548/1/1 – 23 (щодо забезпечення вступу громадян до закладів фахової передвищої та вищої освіти, організованого проведення у 2023 році зовнішніх вступних випробувань (національного мультипредметного тесту, єдиного вступного іспиту, єдиного фахового вступного випробування)).

Накази Міністерства освіти і науки України:

- 1) від 26 грудня 2014 року № 1526 «Деякі питання колегіальних робочих органів з підготовки та проведення зовнішнього незалежного оцінювання», зареєстрований у Міністерстві юстиції України 11 березня 2015 року за № 271/26716;
- 2) від 29 серпня 2016 року № 1027/900 (спільний із Міністерством охорони здоров'я України) «Деякі питання участі в зовнішньому незалежному оцінюванні та вступних іспитах осіб, які мають певні захворювання та/або патологічні стани, інвалідність», зареєстрований у Міністерстві юстиції України 27 грудня 2016 року за № 1707/29837;
- 3) від 28 березня 2019 року № 411 «Про затвердження Програми вступного випробування»;

4) від 03 лютого 2022 року № 107 «Про затвердження Програми предметного тесту з права та міжнародного права»;

5) від 11 лютого 2022 року № 153 «Про затвердження Програми предметного тесту з економіки та міжнародної економіки єдиного фахового вступного випробування»;

6) від 11 лютого 2022 року № 154 «Про затвердження Програми предметного тесту з обліку та фінансів єдиного фахового вступного випробування»;

7) від 11 лютого 2022 року № 155 «Про затвердження Програми предметного тесту з політології та міжнародних відносин єдиного фахового вступного випробування»;

8) від 11 лютого 2022 року № 156 «Про затвердження Програми предметного тесту з психології та соціології єдиного фахового вступного випробування»;

9) від 11 лютого 2022 року № 157 «Про затвердження Програми предметного тесту з управління та адміністрування єдиного фахового вступного випробування»;

10) від 11 лютого 2022 року № 158 «Про затвердження Програми тесту загальної навчальної компетентності єдиного фахового вступного випробування»;

11) від 10 березня 2023 року № 260 «Про затвердження Переліку зон обслуговування, у яких регіональні центри оцінювання якості освіти забезпечують проведення у 2023 році національного мультипредметного тесту, єдиного вступного іспиту, єдиного фахового вступного випробування»;

12) від 15 березня 2023 року № 276 «Про затвердження Порядку прийому на навчання для здобуття вищої освіти в 2023 році», зареєстрованого у Міністерстві юстиції України 28 березня 2023 року за № 519/39575 (у процесі підготовки до вступних випробувань у 2023 році було внесено зміни згідно з наказом Міністерства освіти і науки України від 06 червня 2023 року № 682, зареєстрованим у Міністерстві юстиції України 23 червня 2023 року за № 1040/40096);

13) від 12 квітня 2023 року № 418 «Про деякі питання нормативного забезпечення вступних випробувань, що проводяться з використанням організаційно-технологічних процесів здійснення зовнішнього незалежного оцінювання для вступу на другий (магістерський) рівень вищої освіти», зареєстрований у Міністерстві юстиції України 05 травня 2023 року за № 746/39802;

14) від 21 квітня 2023 року № 463 «Про організацію та проведення у 2023 році вступних випробувань, що проводяться з використанням організаційно-технологічних процесів здійснення зовнішнього незалежного оцінювання для вступу на другий (магістерський) рівень вищої освіти»;

15) від 04 травня 2023 року № 525 «Щодо переліків населених пунктів, на території яких у 2023 році буде створено пункти проведення зовнішнього незалежного оцінювання, у яких проводяться вступні випробування під час основної сесії»;

16) від 07 липня 2023 року № 831 «Про затвердження Переліку населених пунктів України, на території яких буде створено пункти проведення зовнішнього незалежного оцінювання, у яких у 2023 році проводяться вступні випробування під час додаткової сесії».

Листи Міністерства освіти і науки України (з організаційних питань проведення вступних випробувань):

1) від 05 квітня 2023 року № 1/4723-23 «Про спільні заходи з підготовки до проведення вступних випробувань у 2023 році»;

2) від 20 квітня 2023 року № 1/5553-23 «Про надання інформації» (керівникам закладів освіти, керівникам департаментів (управлінь) освіти і науки обласних, Київської міської державних адміністрацій щодо залучення до проведення єдиного вступного іспиту, єдиного фахового вступного випробування працівників, які виїхали за кордон через повномасштабне вторгнення російських агресорів);

3) від 02 травня 2023 року № 1/6155-23 «Про особливості подання та розгляду запитів приймальних комісій щодо можливості створення особливих (спеціальних) умов у пунктах тестування»;

4) від 05 травня 2023 року № 3/2294-23 «Щодо дій представника приймальної комісії у разі вибору вступником для участі у вступних випробуваннях (ЄВІ, ЄФВВ) населеного пункту за кордоном, у якому вичерпано граничну кількість робочих місць»;

5) від 24 травня 2023 року № 1/7416-23 «Про забезпечення роботи пунктів тестування для проведення ЄВІ / ЄФВВ у 2023 році».

Акти інших центральних органів виконавчої влади:

наказ Міністерства з питань реінтеграції тимчасово окупованих територій України від 22 грудня 2022 року № 309 «Про затвердження Переліку територій, на яких ведуться (велися) бойові дії або тимчасово окупованих Російською Федерацією», зареєстрований у Міністерстві юстиції України 23 грудня 2022 року за № 1668/39004.

Накази Українського центру оцінювання якості освіти:

1) від 09 березня 2023 року № 25 «Про створення апеляційної комісії при Українському центрі оцінювання якості освіти» (у процесі підготовки до проведення вступних випробувань у 2023 році було внесено зміни згідно з наказами УЦОЯО від 28 березня 2023 № 39; від 08 травня 2023 року № 66; від 12 липня 2023 року № 105);

2) від 31 березня 2023 року № 47 «Про забезпечення проведення у 2023 році національного мультипредметного тесту, єдиного вступного іспиту, єдиного фахового вступного випробування за кордоном» (у процесі підготовки до проведення вступних випробувань у 2023 році було внесено зміни згідно з наказами УЦОЯО від 06 квітня 2023 № 49; від 14 квітня 2023 року № 53; від 21 квітня 2023 року № 59);

3) від 07 квітня 2023 року № 50 «Про затвердження Вимог до апаратного та програмного забезпечення персональних комп'ютерів, використовуваних у тимчасових екзаменаційних центрах»;

4) від 20 квітня 2023 року № 55 «Про затвердження Схем нарахування балів за виконання завдань тесту загальної навчальної компетентності та тестів з англійської, іспанської, німецької та французької мов єдиного вступного іспиту для вступу у 2023 році на навчання для здобуття ступеня магістра на основі здобутого ступеня вищої освіти (освітньо-кваліфікаційного рівня спеціаліста)»;

5) від 21 квітня 2023 року № 57 «Про затвердження Загальних характеристик тесту загальної навчальної компетентності та тестів з англійської, іспанської, німецької та французької мов єдиного вступного іспиту для вступу у 2023 році на навчання для здобуття ступеня магістра на основі здобутого ступеня вищої освіти (освітньо-кваліфікаційного рівня спеціаліста)»;

6) від 25 травня 2023 року № 74 «Про затвердження графіків проведення основної сесії вступних випробувань у 2023 році» (у процесі підготовки до проведення вступних випробувань у 2023 році було внесено зміни згідно з наказами УЦОЯО від 29 травня 2023 року № 77, від 07 червня 2023 року № 93);

7) від 31 травня 2023 року № 82 «Про затвердження зразка бланка запрошення-перепустки для участі у вступних випробуваннях»;

8) від 01 червня 2023 року № 83 «Про затвердження Регламенту роботи пункту проведення зовнішнього незалежного оцінювання, у якому проводять вступні випробування у 2023 році»;

9) від 02 червня 2023 року № 89 «Про розподіл вступників між сесіями (змінami), пунктами тестування та робочими місцями»;

10) від 21 червня 2023 № 98 «Про обробку документів пунктів проведення зовнішнього незалежного оцінювання, у яких проводять вступні випробування у 2023 році»;

11) від 14 липня 2023 року № 106 «Про затвердження графіків проведення додаткової сесії вступних випробувань у 2023 році».

Листи Українського центру оцінювання якості освіти (з організаційно-технологічних питань проведення вступних випробувань):

1) від 30 травня 2023 року № 03-18-04/702 «Щодо забезпечення персоналом пунктів проведення зовнішнього незалежного оцінювання, у яких проводять вступні випробування»;

2) від 05 червня 2023 року № 03-20-05/737 «Про особливості підготовки та проведення вступних випробувань у закордонних пунктах тестування»;

3) від 19 червня 2023 року № 03-20-04/881 «Інструктивні матеріали для проведення вступних випробувань у пунктах тестування»;

4) від 19 червня 2023 року № 03-20-05/882 «Щодо окремих дій персоналу під час проведення вступних випробувань».

1.1.2. Реєстрація учасників ЄВІ / ЄФВВ

Реєстрацію осіб, які бажали взяти участь у ЄВІ та/або ЄФВВ (далі – вступники), здійснювали приймальні комісії закладів вищої освіти (далі – приймальні комісії). Подавати реєстраційні документи для участі у вступних випробуваннях та вносити зміни до реєстраційних даних вступники мали змогу в основний (08–31 травня 2023 року) та додатковий (12–14 липня 2023 року) періоди реєстрації. У додатковий період реєстрації приймальні комісії реєстрували осіб, які не змогли зареєструватися для участі в ЄВІ та/або ЄФВВ під час основного періоду.

Опрацювання реєстраційних документів, надісланих в основний період реєстрації, приймальні комісії здійснювали протягом 08 травня – 03 червня 2023 року, надісланих у додатковий період – протягом 12–17 липня 2023 року.

Для вступу на другий (магістерський) рівень вищої освіти на будь-яку спеціальність незалежно від форми навчання потрібно було складати ЄВІ. На відміну від попередніх років цього року ЄВІ містив два блоки: «Іноземна мова» (англійська, або іспанська, або німецька, або французька) і «ТЗНК».

Тим, хто планував вступати на спеціальності галузей знань 05 «Соціальні та поведінкові науки», 07 «Управління та адміністрування», 08 «Право», 28 «Публічне управління та адміністрування», 29 «Міжнародні відносини», окрім ЄВІ, потрібно було пройти ще одне вступне випробування – ЄФВВ відповідного предметного спрямування. Так, вступники, які планували вступати на спеціальність 053 «Психологія» або 054 «Соціологія», мали проходити предметний тест ЄФВВ «Психологія та соціологія»; для тих, хто планував вступати на спеціальності 051 «Економіка», 292 «Міжнародні економічні відносини» обов'язковим був предметний тест «Економіка та міжнародна економіка», для спеціальностей 071 «Облік і оподаткування», 072 «Фінанси, банківська справа, страхування та фондовий ринок» – тест «Облік та фінанси», для спеціальностей 073 «Менеджмент», 075 «Маркетинг», 076 «Підприємництво та торгівля» – тест «Управління та адміністрування», для спеціальностей 052 «Політологія», 291 «Міжнародні відносини, суспільні комунікації та регіональні студії» – тест «Політологія та міжнародні відносини», для спеціальностей 081 «Право», 293 «Міжнародне право» – тест «Право та міжнародне право». Вступники, які одразу не визначилися із вибором спеціальності, мали змогу зареєструватися для проходження ЄФВВ з двох предметних спрямувань на вибір. Обрані тести такі вступники виконували в різні зміни / сесії.

Щоб зареєструватися для участі в конкурсному відборі для здобуття ступеня магістра, вступник мав звернутися до приймальної комісії одного із закладів вищої освіти, який здійснював набір на навчання за освітнім ступенем магістра за однією з вибраних вступником спеціальностей, вступ на яку передбачає проходження ЄФВВ.

Подати реєстраційні документи можна було дистанційно шляхом надсилання сканованих копій (фотокопій) документів на офіційну електронну адресу приймальної комісії / за допомогою іншого визначеного закладом вищої освіти каналу зв'язку або очно (за умови особистої присутності вступника).

Приймальна комісія здійснювала реєстрацію вступника за допомогою взаємодії двох сервісів, роботу яких забезпечували Державне підприємство «Інфоресурс» та УЦОЯО.

У процесі реєстрації відповідальний працівник приймальної комісії перевіряв комплектність реєстраційних документів, зокрема наявність в особи, яка

реєструється, картки фізичної особи в Єдиній державній електронній базі з питань освіти. Якщо вступник не мав такої картки – представник приймальної комісії створював її перед початком реєстрації.

У разі дистанційної реєстрації повідомлення про результати перевірки комплектності реєстраційних документів вступника представник приймальної комісії надсилав на електронну адресу, з якої надійшли документи. Особі, зареєстрованій для участі у вступних випробуваннях, скановані копії бланка екзаменаційного листка та реєстраційної картки надсилали на її електронну адресу для перевірки інформації, зазначеної на них. Оригінал екзаменаційного листка зберігали в приймальній комісії, якщо вступник зазначив про таку потребу в заяві-анкеті, та видавали його особисто не пізніше ніж за два тижні до початку вступних випробувань. Оригінал екзаменаційного листка можна було отримати й засобами поштової зв'язку – також якщо вступник зазначив про таку потребу в заяві-анкеті.

Для кожного зареєстрованого на вебсайті УЦОЯО було створено інформаційну сторінку «Кабінет учасника вступних випробувань до магістратури», доступ до якої вступник здійснював за номером екзаменаційного листка та зазначеним у ньому PIN-кодом.

Протягом часу, відведеного для реєстрації, вступник міг унести зміни до реєстраційних даних, здійснивши перереєстрацію. Для цього йому необхідно було звернутися до приймальної комісії, яка його зареєструвала (у такому разі раніше виготовлений екзаменаційний листок анулювали). Якщо в процесі перереєстрації вступник бажав змінити персональні дані – він мав надати документ(и), що підтверджує(-ють) зміну персональних даних.

Усього для проходження вступних випробувань під час основної сесії було зареєстровано 93 396 вступників. Із них для участі лише в ЄВІ – 55 346 осіб, лише в ЄФВВ – 21, і в ЄФВВ, і в ЄВІ – 38 029. Для проходження одного предметного тесту ЄФВВ зареєструвалося 31 511 осіб, двох предметних тестів ЄФВВ – 6539. Найбільше вступників було зареєстровано для проходження предметних тестів «Управління та адміністрування» (13 651 осіб) і «Право та міжнародне право» (11 390 осіб), найменше – «Політологія та міжнародні відносини» (2212 осіб).

У зв'язку з широкомасштабною агресією російської федерації вже другий рік поспіль вступники мали право взяти участь в основних сесіях ЄВІ та/або ЄФВВ в Україні й за кордоном. Під час реєстрації представник приймальної комісії вносив інформацію про вибраний вступником населений пункт, де йому зручніше буде пройти вступне випробування (із переліку, затвердженого наказом Міністерства освіти і науки України), з урахуванням квоти робочих місць. У деяких містах квоту було вичерпано вже в перші дні реєстрації.

Вступники з особливими освітніми потребами, зумовленими станом здоров'я, які потребували створення особливих (спеціальних) умов, до реєстраційних документів додавали відповідний медичний висновок. Усього було зареєстровано 49 осіб, які потребували створення однієї чи кількох особливих (спеціальних) умов.

У поточному році створення умови за кодом 0101 передбачало присутність в аудиторії перекладача жестової мови (перекладача-дактилолога) (на відміну від минулого року, коли інформацію було надано в аудиторії у вигляді тексту в друкованому та/або електронному вигляді).

Як і минулого року, для вступників, які потребували створення умови за кодом 0204, цьогооріч було надано змогу змінювати масштаб зображення на екрані.

Якщо вступники потребували створення інших умов (крім умов за кодами 0101–0105, 0201–0204, 0206, 0301, 0304–0306, 0401, 0501, 0601, 0701, 0702) та надавали копії відповідного медичного висновку, приймальні комісії надсилали запити до регламентних комісій при РЦОЯО (далі – регламентна комісія) щодо можливості створення таких умов. Регламентні комісії розглядали такі висновки та визначали, чи можливо створити певну(-і) умову(-и) в пункті проведення зовнішнього незалежного оцінювання, у якому проводять вступні випробування (далі – ПТ), і повідомляли про це приймальну комісію або вступника, якщо він особисто звертався з відповідним запитом до регламентної комісії.

Вступників, яких було зареєстровано для участі в ЄВІ та/або ЄФВВ, але які не змогли пройти вступних випробувань через причини, що не залежали від їхніх дій та волі та на які вони не могли вплинути, або які брали участь в основній сесії вступного випробування, але не змогли розпочати або завершити виконання тестових завдань (через різке погіршення стану здоров'я вступника, або дострокове припинення виконання тестових завдань у ПТ через неможливість створення належних умов для виконання тестових завдань, або виникнення в ПТ обставин, що можуть становити загрозу для життя та здоров'я вступників), могло бути допущено для проходження вступних випробувань під час додаткової сесії. Для цього їм потрібно було протягом трьох календарних днів із дня проведення відповідного вступного випробування (з урахуванням дня проведення) подати заяву щодо участі в додатковій сесії ЄВІ та/або ЄФВВ до РЦОЯО, на території обслуговування якого розміщено заклади вищої освіти (їхні структурні підрозділи), що здійснили реєстрацію таких вступників. Також вступники, які брали участь в основній сесії вступного випробування, але вважали, що в ПТ щодо них було порушено процедуру проведення вступних випробувань, мали подати відповідальному за ПТ заяву щодо участі в додатковій сесії ЄВІ та/або ЄФВВ в день проведення основної сесії вступних випробувань безпосередньо в ПТ. Так, для участі в додатковій сесії було допущено 1273 вступники, із них 838 – для участі в ЄВІ, 435 – для участі в ЄФВВ.

Реєстрацію осіб у додатковий період реєстрації приймальні комісії здійснювали за тією самою технологією, що і в основний період. У додатковий період було зареєстровано 5812 вступників, із них 3001 – для участі в ЄВІ, 1 – для участі в ЄФВВ, 2810 – для участі в ЄВІ та ЄФВВ. Для проходження одного предметного тесту ЄФВВ зареєстровано 2481 особу, двох предметних тестів ЄФВВ – 330.

Докладну інформацію щодо реєстрації вступників для участі в ЄВІ та/або ЄФВВ подано в таблицях 2.1.1.1–2.1.1.6.

1.2. Проведення вступних випробувань

Другий рік поспіль вступні випробування в Україні відбувалися у формі комп'ютерних онлайн-тестувань, що проходили в ПТ.

Під час підготовки та організації вступних випробувань у поточному році значну увагу було приділено створенню безпечних умов для їх проведення. Зокрема обов'язковою вимогою для створення ПТ була наявність у приміщенні або біля нього захисної споруди цивільного захисту, де могли перебувати одночасно всі вступники відповідної зміни тестування та працівники. Пріоритетною вимогою під час складання і затвердження Міністерством освіти і науки України переліку населених пунктів, на території яких функціонуватимуть ПТ для проведення вступних випробувань, було зваження на безпекову ситуацію. Також УЦОЯО та РЦОЯО не оприлюднювали інформації про місця розташування ПТ на території України та графік проведення вступних випробувань. Вступникам неодноразово було рекомендовано не розголошувати дат і місць проходження тестувань, щоб забезпечити всіх учасників вступних випробувань. Окрім цього, нормативними документами, що регламентують проведення вступних випробувань у ПТ, було визначено порядок дій працівників ПТ в разі оголошення повітряної тривоги.

Для кожної сесії вступного випробування РЦОЯО формували мережу ПТ та здійснювали розподіл вступників між ними з урахуванням кількості осіб, які зареєструвалися для проходження тестування під час основних / додаткових сесій, переліку населених пунктів, на території яких було створено ПТ, кількості запланованих основних і додаткових сесій, квот допустимого навантаження на одну зміну сесії, вимог до використання приміщень закладів освіти, організацій, установ для проведення вступних випробувань.

Ураховуючи технічні можливості онлайн-платформи для проведення тестування і забезпечення ПТ персональними комп'ютерами, максимальна квота робочих місць для проведення вступних випробувань під час однієї зміни для кожної сесії в поточному році становила 15 500–16 000 (зведені дані про мережу ПТ подано в таблицях 2.3.1 – 2.3.5).

Як і минулого року, у 2023 році вступники мали змогу пройти тестування і в Україні (під час основної та додаткової сесій), і за кордоном (під час основної сесії). Цьогоріч в Україні вступні випробування проведено у 21 області та м. Києві, за кордоном – у 12 містах 9 країн Європи. На жаль, другий рік поспіль через безпекові ризики не було змоги провести тестування в Херсонській, Донецькій і Луганській областях, через анексію територій – в Автономній Республіці Крим та м. Севастополі.

Основні сесії ЄВІ / ЄФВВ за кордоном пройшли в Королівстві Бельгія, Королівстві Іспанія, Республіці Австрія, Республіці Болгарія, Республіці Польща, Словацькій Республіці, Федеративній Республіці Німеччина, Чеській Республіці і Сполученому Королівстві Великої Британії та Північної Ірландії.

Для проведення вступних випробувань ПТ переважно створювали на базі закладів вищої освіти (їх структурних підрозділів), що здійснюють набір на навчання за ступенем вищої освіти магістра, а за потреби – на базі інших закладів освіти, які мають технічні можливості провести комп'ютерне онлайн-тестування. Робочі місця вступників, відповідального за пункт тестування, старшого інструктора було облаштовано під'єднаною до мережі Інтернет комп'ютерною технікою, що відповідала встановленим вимогам до апаратного та програмного забезпечення персональних комп'ютерів, використовуваних у ПТ.

Вступні випробування проводили у дві зміни. У всіх країнах перша зміна розпочиналася о 10:00, друга – о 15:00 за київським часом.

Основні сесії ЄВІ було проведено у дві зміни 26, 27 та 29 червня та в одну зміну 28 червня, додаткову – у дві зміни 04 серпня. Основні сесії ЄФВВ було проведено у дві зміни протягом 05–18 липня, додаткові – в одну зміну 07–11 серпня.

Загалом для проведення основних сесій ЄВІ було створено 2218 ПТ (з них 31 – за кордоном), які функціювали на базі 348 закладів та установ освіти (з них 11 – за кордоном), для ЄФВВ – 1136 ПТ (з них 43 – за кордоном) на базі 190 закладів та установ освіти (з них 6 – за кордоном).

Для проведення додаткових сесій ЄВІ було створено 165 ПТ на базі 121 закладу освіти (установи), для ЄФВВ – 171 ПТ на базі 52 закладів освіти (установ).

У поточному році, окрім відповідального за пункт тестування, помічника відповідального за пункт тестування і старших інструкторів, роботу ПТ забезпечували інструктори (по одному на кожну аудиторію з 11 або більше закріпленими вступниками) та черговий. В аудиторіях, де вступне випробування проходили вступники, які потребували створення особливої (спеціальної) умови за кодом 0101, працювали інструктори, які здійснювали сурдопереклад (перекладач-дактилолог). У пунктах тестування, розташованих на території України, де проходили вступні випробування вступники, які потребували створення особливих (спеціальних) умов за кодами 0601 та/або 0701, були присутні чергові медичні працівники.

Усі залучені до роботи в ПТ особи попередньо пройшли навчання (інструктаж), організоване РЦОЯО. Під час проведення тестування працівники керувалися відповідними нормативними документами та докладними покроковими інструкціями щодо роботи з програмним засобом, за допомогою якого проводили вступні випробування.

Підготовку залученого персоналу до роботи в ПТ, створених за кордоном, здійснювали фахівці Донецького РЦОЯО. В окремих ПТ за відсутності достатньої кількості працівників залучали осіб лише для виконання функційних обов'язків відповідального за пункт тестування, помічника відповідального за пункт тестування, старших інструкторів. У такому разі в аудиторії всі дії виконував старший інструктор. Як і минулого року, для помічників відповідальних за пункти тестування, які не володіють українською мовою, було підготовлено і перекладено англійською витяг із Технологічної карти помічника відповідального за пункт тестування з описом щодо налаштування комп'ютерної техніки.

Про місце, дату та час проведення вступного випробування, а також найважливішу інформацію щодо тестування вступників було повідомлено в запрошеннях-перепустках для участі у вступних випробуваннях (далі – запрошення-перепустка), розміщених на інформаційних сторінках вступників «Кабінет учасника вступних випробувань до магістратури», створених на вебсайті УЦОЯО.

ЄВІ, який у попередні роки був випробуванням з іноземної мови, цього року складався з двох блоків: «ТЗНК» (тест загальної навчальної компетентності) та «Іноземна мова» (англійська, іспанська, німецька, французька – на вибір вступника). На виконання 33 завдань ТЗНК та 30 завдань з іноземної мови було відведено 120 хвилин. Для отримання результату з ТЗНК та іноземної мови за шкалою 100–200 балів вступнику потрібно було набрати щонайменше по 3 тестових бали.

У межах ЄФВВ вперше було проведено тестування із шести предметних спрямувань (предметів): економіки та міжнародної економіки, політології та

міжнародних відносин, психології та соціології, обліку та фінансів, управління та адміністрування, права та міжнародного права. Водночас ті вступники, які не визначилися з оптимальною для себе магістерською програмою, мали змогу за потреби пройти тести з двох предметів.

Кожен предметний тест ЄФВВ містив 140 завдань, на виконання яких було відведено 180 хвилин. Для отримання результату з ЄФВВ за шкалою 100–200 балів вступнику потрібно було набрати щонайменше 35 тестових балів.

Кількість набраних тестових балів за правильно виконані завдання вступники могли бачити на екрані одразу після завершення роботи над тестом, а отже, мали змогу визначити свій результат, скориставшись відповідними таблицями переведення тестових балів ЄВІ / ЄФВВ у шкалу 100–200, наведеними в додатку 5 Порядку прийому на навчання для здобуття вищої освіти в 2023 році¹.

Вступникам з особливими освітніми потребами, яким надають додатковий час для проходження тесту, для виконання завдань було додано 30 хвилин (на кожному вступному випробуванні).

Під час проходження тестування вступники самостійно розподіляли свій час між завданнями й виконували їх у довільній послідовності. Також вони мали змогу до натискання на кнопку «Так, завершити роботу» змінювати відповіді, позначаючи інший варіант, та дочасно завершити проходження вступного випробування. За потреби можна було змінювати масштаб зображення на екрані, відстежувати час за таймером, розміщеним у верхньому правому куті екрана, користуватися чернеткою. За допомогою доданого цьогогоріч функціоналу вступники та старші інструктори мали змогу бачити на екранах моніторів номери завдань, які вступники опрацювали.

Якщо через відсутність доступу до мережі Інтернет або значне навантаження на мережеву систему виникали технічні проблеми в роботі онлайн-платформи, час, витрачений на їх усунення, додавали до основного часу, відведеного на тестування.

Під час повітряної тривоги тестування та відлік часу, відведений на виконання тестових завдань, призупиняли, усі вступники та працівники переходили до укриття цивільного захисту. Після отримання сповіщення про завершення повітряної тривоги вступники та працівники поверталися до аудиторій і продовжували роботу. У разі довготривалої повітряної тривоги було передбачено припинення роботи в ПТ та перенесення вступного випробування на додаткову сесію. Так, через тривалу повітряну тривогу завершити тестування під час основної сесії не змогли 105 осіб, які проходили вступне випробування 03 липня на Сумщині.

У період часу, відведеного для виконання завдань, вступникам було заборонено мати при собі засоби зв'язку, пристрої зчитування, обробки, збереження та/або відтворення інформації, окремі їх елементи й користуватися ресурсами мережі Інтернет, що не передбачені процедурою вступного випробування. Про це неодноразово попереджували вступників, зокрема в запрошенні-перепустці та перед початком роботи над тестом у типовій промові інструктора й інструкції в сервісі. Щоб запобігти порушенню процедури проходження вступниками вступного випробування, на персональних комп'ютерах, використовуваних для проведення

¹ Про затвердження Порядку прийому на навчання для здобуття вищої освіти в 2023 році : наказ Міністерства освіти і науки України від 15.03.2023 № 276 ; зареєстровано в Міністерстві юстиції України 28 березня 2023 р. за № 519/39575. URL: <https://zakon.rada.gov.ua/laws/show/z0519-23#Text>.

вступного випробування, де була змога, установили SEB-браузер², який блокував відкривання не передбачених процедурою тестування вебсторінок, сайтів, додатків (вкладок). А під час проведення тестування старші інструктори та інструктори (за наявності) здійснювали візуальний контроль за роботою вступників. Проте, 10 із них порушили процедуру проходження тестування. Їхні результати за рішенням апеляційної комісії при УЦОЯО було анульовано.

Вступникам, які не змогли завершити виконання тестових завдань під час основних сесій через не залежні від них обставини, було надано змогу пройти вступні випробування під час додаткових сесій. Для цього вони подавали заяви щодо участі у вступних випробуваннях під час додаткових сесій. Так, можливістю пройти тестування під час додаткових сесій скористалися 8 вступників, які не завершили виконання тестових завдань у зв'язку з різким погіршенням стану здоров'я, 105 – через дострокове припинення проходження тесту в ПТ внаслідок виникнення нестандартних ситуацій, 13 – через неможливість створення для них належних умов в аудиторії ПТ. Результати вступних випробувань основних сесій цих вступників рішенням апеляційної комісії при УЦОЯО було анульовано.

Пройти тестування під час додаткових сесій мали змогу й ті вступники, які не змогли взяти участь в основній сесії через причини, що не залежали від їхніх дій і волі та на які вони не могли вплинути, зокрема: хвороба в день проведення основної сесії вступного випробування; стихійне лихо, воєнні дії або суспільні збурення, техногенна катастрофа, інші форс-мажорні обставини в день або переддень проведення основної сесії вступного випробування; викрадення одного з документів, необхідних для допуску до пункту тестування, що трапилося до проведення вступного випробування, але не раніше ніж за п'ять календарних днів; смерть рідних по крові або по шлюбу, яка сталася до проведення вступного випробування, але не раніше ніж за сім календарних днів.

Загалом під час основних сесій у ЄВІ взяли участь 78 953 осіб (із них 1568 – проходили тестування за кордоном), у ЄФВВ – 34 523 особи (із них 651 – за кордоном). Явка вступників на основні сесії ЄВІ на території України становила 84,95% від кількості зареєстрованих, за кордоном – 68,71%, ЄФВВ – 77,9% на території України, 56,91% за кордоном. Найвищим є показник явки вступників, які проходили предметний тест із права та міжнародного права (87,08% на території України та 86,85 % за кордоном), найнижчим – із психології та соціології (69,45% на території України та 69,08% за кордоном).

Під час додаткових сесій у ЄВІ взяла участь 5121 особа (77,02% від кількості зареєстрованих), у ЄФВВ – 2508 осіб (70,1% від кількості зареєстрованих). Найвищим є показник явки вступників, які проходили предметний тест із права та міжнародного права (76,48%), найнижчим – з політології та міжнародних відносин (65,97%). За кордоном додаткових сесій не проводили.

² Safe Exam Browser (SEB) — це безкоштовний веббраузер, за допомогою якого створюють умови для безпечного проведення онлайн-тестувань. Програмне забезпечення контролює і обмежує доступ до системних функцій, інших вебсайтів і програм, а також запобігає несанкціонованому використанню сторонніх ресурсів під час проведення випробування.

РОЗДІЛ 2. СТАТИСТИЧНІ МАТЕРІАЛИ

2.1. Загальні показники

2.1.1. Зведені дані щодо зареєстрованих вступників

2.1.1.1. Загальні дані про реєстрацію осіб для участі у вступних випробуваннях в основний період реєстрації (у розрізі регіонів, у яких вступники проходили тестування)

Регіон*	Усього	Кількість вступників**			Вибрана вступниками кількість предметних тестів ЄФВВ	
		зареєстровано для участі лише в ЄВІ	зареєстровано для участі лише в ЄФВВ	зареєстровано для участі в ЄВІ та ЄФВВ	Один предметний тест	Два предметних тести
В Україні***						
Вінницька область	4013	2133	0	1880	1522	355
Волинська область	2586	1588	0	998	775	220
Дніпропетровська область	7747	4797	0	2950	2488	458
Житомирська область	2517	1618	2	897	763	134
Закарпатська область	2029	1181	0	848	704	134
Запорізька область	2365	1537	0	828	710	116
Івано-Франківська область	3092	1993	0	1099	911	184
Київська область	2668	1217	1	1450	1183	258
Кіровоградська область	1414	885	0	529	458	70
Львівська область	9936	5747	2	4187	3072	1068
Миколаївська область	1620	1056	1	563	521	43
Одеська область	5339	3132	2	2205	2000	202
Полтавська область	3469	2117	0	1352	1222	127
Рівненська область	2716	1670	1	1045	887	152
Сумська область	2398	1524	0	874	750	119
Тернопільська область	2979	1848	0	1131	931	198
Харківська область	5326	3345	0	1981	1698	277
Хмельницька область	2627	1430	0	1197	1001	193
Черкаська область	2763	1864	0	899	773	124
Чернівецька область	2070	1139	0	931	694	235
Чернігівська область	1303	880	0	423	367	54
м. Київ	20180	11269	1	8910	7185	1701
Усього в Україні	91113	53970	10	37133	30615	6422

Продовження таблиці 2.1.1.1

Регіон*	Кількість вступників**					Вибрана вступниками кількість предметних тестів ЄФВВ	
	Усього	Із них			зареєстровано для участі в ЄВІ та ЄФВВ	Один предметний тест	Два предметних тести
		зареєстровано для участі лише в ЄВІ	зареєстровано для участі лише в ЄФВВ	Не проводили			
За кордоном							
Королівство Бельгія	274	188	Не проводили	86	0	0	
Королівство Іспанія	85	26	1	58	52	7	
Республіка Австрія	218	133	Не проводили	85	0	0	
Республіка Болгарія	240	146	0	94	80	4	
Республіка Польща	855	453	5	397	323	46	
Словацька Республіка	32	28	Не проводили	4	0	0	
Сполучене Королівство Великої Британії та Північної Ірландії	202	101	0	101	82	11	
Федеративна Республіка Німеччина	552	263	3	286	242	33	
Чеська Республіка	173	38	2	133	117	16	
Усього за кордоном	2399	1376	11	1012	896	117	
Усього****	93396	55346	21	38029	31511	6539	

* Показники сформовано з урахуванням населеного пункту, у якому вступник виявив бажання проходити кожне вступне випробування, зазначеного під час реєстрації.

** Інформацію про вступників, які зареєструвалися для проходження кількох вступних випробувань та вибрали різні населені пункти (в Україні та/або за кордоном) для участі в них, наведено одночасно для кількох регіонів.

*** Ураховуючи безпекову ситуацію та зважаючи на пропозиції обласних військових адміністрацій, до переліку населених пунктів України, на території яких було сформовано мережу ПТ для проведення вступних випробувань, не включили населені пункти Автономної Республіки Крим, Донецької, Луганської, Херсонської областей, м. Севастополь.

**** Наведено загальну кількість вступників, зареєстрованих для участі у вступних випробуваннях.

2.1.1.2. Зведені дані про вибір вступниками іноземної мови для проходження тесту блоку «Іноземна мова» ЄВІ та/або предметного(-их) тесту(-ів) ЄФВВ під час основного періоду реєстрації (у розрізі регіонів, у яких вступники проходили тестування)

Регіон*	Кількість вступників											
	ЄВІ					ЄФВВ						
	Усього	Назва іноземної мови**				Усього	Назва предметного тесту***					
Англійська мова		Іспанська мова	Німецька мова	Французька мова	Право та міжнародне право		Управління та адміністрування	Політологія та міжнародні відносини	Облік та фінанси	Економіка та міжнародна економіка	Психологія та соціологія	
В Україні****												
Вінницька область	4011	3948	2	59	2	1877	518	754	82	397	276	205
Волинська область	2585	2466	6	100	13	995	289	309	96	220	132	169
Дніпропетровська область	7746	7607	8	105	26	2946	836	1144	139	430	405	450
Житомирська область	2513	2422	0	88	3	897	247	329	29	177	126	123
Закарпатська область	2029	1881	0	133	15	838	342	201	70	123	100	136
Запорізька область	2364	2302	1	48	13	826	230	283	52	133	102	142
Івано-Франківська область	3091	2952	2	123	14	1095	419	344	69	148	150	149
Київська область	2667	2616	5	39	7	1441	496	479	54	334	167	169
Кіровоградська область	1414	1389	2	21	2	528	193	187	9	80	82	47
Львівська область	9925	9676	20	203	26	4140	1142	1658	302	661	773	672
Миколаївська область	1618	1575	1	38	4	564	165	191	28	108	28	87
Одеська область	5332	5206	3	98	25	2202	809	666	92	212	243	382
Полтавська область	3467	3350	3	110	4	1349	471	425	37	206	168	169
Рівненська область	2715	2593	3	109	10	1039	340	325	53	156	118	199
Сумська область	2398	2338	1	57	2	869	269	325	31	131	106	126
Тернопільська область	2976	2793	3	175	5	1129	233	380	40	304	185	185
Харківська область	5322	5197	1	103	21	1975	625	656	85	224	353	309
Хмельницька область	2627	2504	1	120	2	1194	346	434	38	149	230	190
Черкаська область	2762	2705	5	47	5	897	200	377	48	167	88	141
Чернівецька область	2070	1827	2	165	76	929	357	267	87	176	160	117
Чернігівська область	1302	1294	0	7	1	421	177	102	26	45	26	99
м. Київ	20159	19757	54	292	56	8886	2456	3491	686	1125	1484	1345
Усього в Україні	91093	88398	123	2240	332	37037	11160	13327	2153	5706	5502	5611

Продовження таблиці 2.1.1.2

Регіон*	Кількість вступників											
	ЄВІ					ЄФВВ						
	Усього	Назва іноземної мови**				Усього	Назва предметного тесту***					
Англійська мова		Іспанська мова	Німецька мова	Французька мова	Право та міжнародне право		Управління та адміністрування	Політологія та міжнародні відносини	Облік та фінанси	Економіка та міжнародна економіка	Психологія та соціологія	
За кордоном												
Королівство Бельгія	274	230	3	34	7	Не проводили	Не проводили	Не проводили	Не проводили	Не проводили	Не проводили	Не проводили
Королівство Іспанія	61	59	1	1	0	59	15	14	6	6	14	11
Республіка Австрія	218	175	1	38	4	Не проводили	Не проводили	Не проводили	Не проводили	Не проводили	Не проводили	Не проводили
Республіка Болгарія	227	218	1	7	1	84	27	27	2	8	14	10
Республіка Польща	764	742	1	17	4	369	85	120	16	55	71	68
Словацька Республіка	32	31	0	1	0	Не проводили	Не проводили	Не проводили	Не проводили	Не проводили	Не проводили	Не проводили
Сполучене Королівство Великої Британії та Північної Ірландії	192	185	0	7	0	93	32	33	6	12	12	9
Федеративна Республіка Німеччина	440	327	0	113	0	275	52	92	20	35	58	51
Чеська Республіка	74	70	0	4	0	133	19	38	9	27	33	23
Усього за кордоном	2282	2037	7	222	16	1013	230	324	59	143	202	172
Усього	93375	90435	130	2462	348	38050	11390	13651	2212	5849	5704	5783

* Показники сформовано з урахуванням населеного пункту, у якому вступник виявив бажання проходити вступне випробування, зазначеного під час реєстрації.

** Показник сформовано з урахуванням вибору вступниками іноземної мови, вказаної під час реєстрації для проходження тесту блоку «Іноземна мова» ЄВІ.

*** Показник сформовано з урахуванням вибору вступниками предметного(-их) тесту(-ів), вказаного(-их) під час реєстрації для проходження ЄФВВ (один вступник міг вибрати не більше двох предметних тестів для проходження ЄФВВ).

**** Ураховуючи безпекову ситуацію та зважаючи на пропозиції обласних військових адміністрацій, до переліку населених пунктів України, на території яких було сформовано мережу ПТ для проведення вступних випробувань, не включили населені пункти Автономної Республіки Крим, Донецької, Луганської, Херсонської областей, м. Севастополь.

2.1.1.3. Загальні дані про реєстрацію осіб для участі у вступних випробуваннях у додатковий період реєстрації (у розрізі регіонів, у яких вступники проходили тестування)

Регіон*	Кількість вступників				Вибрана вступниками кількість предметних тестів ЄФВВ	
	Усього	Із них			Один предметний тест	Два предметних тести
		заресстровано для участі лише в ЄВІ	заресстровано для участі лише в ЄФВВ	заресстровано для участі в ЄВІ та ЄФВВ		
Вінницька область	193	81	0	112	101	11
Волинська область	153	103	0	50	45	5
Дніпропетровська область	482	250	0	232	212	19
Житомирська область	187	110	0	77	73	4
Закарпатська область	200	111	0	89	83	6
Запорізька область	140	72	0	68	66	2
Івано-Франківська область	228	140	0	88	77	11
Київська область	63	18	0	45	44	1
Кіровоградська область	105	43	0	62	47	15
Львівська область	545	269	0	276	236	40
Миколаївська область	124	60	0	64	61	3
Одеська область	347	185	0	162	151	11
Полтавська область	248	146	0	102	98	4
Рівненська область	164	90	0	74	66	8
Сумська область	141	84	0	57	51	6
Тернопільська область	149	95	0	54	46	8
Харківська область	361	201	0	160	134	26
Хмельницька область	206	96	0	110	93	17
Черкаська область	169	93	0	76	72	4
Чернівецька область	116	46	0	70	50	20
Чернігівська область	80	33	0	47	42	5
м. Київ	1412	675	1	736	633	104
Усього	5812	3001	1	2810	2481	330

* Ураховуючи безпекову ситуацію та зважаючи на пропозиції обласних військових адміністрацій, до переліку населених пунктів України, на території яких було сформовано мережу ПТ для проведення вступних випробувань, не включили населені пункти Автономної Республіки Крим, Донецької, Луганської, Херсонської областей, м. Севастополь.

2.1.1.4. Зведені дані про допуск вступників до участі в додатковій сесії вступних випробувань*

РЦОЯО**	Кількість поданих заяв			Кількість задоволених заяв											
	Усього	ЄВІ	ЄФВВ	ЄВІ					ЄФВВ						
				Усього	Назва іноземної мови				Усього	Назва предметного тесту					
					Англійська мова	Іспанська мова	Німецька мова	Французька мова		Право та міжнародне право	Управління та адміністрування	Політологія та міжнародні відносини	Облік та фінанси	Економіка та міжнародна економіка	Психологія та соціологія
Вінницький	129	95	34	73	71	0	2	0	24	5	6	0	5	3	5
Дніпропетровський	194	140	54	120	117	0	2	1	51	11	17	6	6	5	6
Донецький	5	2	3	0	0	0	0	0	0	0	0	0	0	0	0
Івано-Франківський	180	122	58	90	82	0	6	2	49	11	16	3	6	8	5
Київський	555	403	152	201	197	1	2	1	86	25	30	2	5	13	11
Львівський	246	180	66	146	141	1	4	0	59	11	21	5	10	6	6
Одеський	97	71	26	71	70	0	0	1	25	13	5	1	1	2	3
Харківський	298	153	145	124	121	0	1	2	138	10	111	0	1	9	7
Херсонський	26	23	3	13	13	0	0	0	3	1	0	0	1	0	1
Усього	1730	1189	541	838	812	2	17	7	435	87	206	17	35	46	44

* Наведено інформацію про осіб, які через певні причини не змогли взяти участі в основній сесії ЄВІ та/або ЄФВВ / не змогли завершити виконання роботи та були допущені до участі в додатковій сесії вступних випробувань.

** РЦОЯО, на території обслуговування яких розміщено заклади вищої освіти, що здійснили реєстрацію вступників для участі в ЄВІ та/або ЄФВВ.

2.1.1.5. Зведені дані про вибір вступниками іноземної мови для проходження тесту блоку «Іноземна мова» ЄВІ та/або предметного(-их) тесту(-ів) ЄФВВ під час додаткового періоду реєстрації (у розрізі регіонів, у яких вступники проходили тестування)*

Регіон**	Кількість вступників											
	ЄВІ					ЄФВВ						
	Усього	Назва іноземної мови***				Усього	Назва предметного тесту****					
Англійська мова		Іспанська мова	Німецька мова	Французька мова	Право та міжнародне право		Управління та адміністрування	Політологія та міжнародні відносини	Облік та фінанси	Економіка та міжнародна економіка	Психологія та соціологія	
Вінницька область	193	183	1	9	0	112	25	47	5	13	10	23
Волинська область	153	148	0	5	0	50	12	26	3	6	0	8
Дніпропетровська область	482	474	1	6	1	231	51	75	14	31	26	53
Житомирська область	187	183	0	4	0	77	11	38	3	7	3	19
Закарпатська область	200	182	0	18	0	89	30	28	4	15	4	14
Запорізька область	139	133	0	6	0	68	20	23	1	4	7	15
Івано-Франківська область	228	213	0	13	2	88	16	42	1	18	14	8
Київська область	63	63	0	0	0	45	15	17	0	4	0	10
Кіровоградська область	105	101	0	4	0	62	12	26	0	7	16	16
Львівська область	545	535	0	8	2	276	33	148	13	38	33	51
Миколаївська область	124	116	0	8	0	64	16	23	4	6	2	16
Одеська область	347	335	0	12	0	162	33	62	6	17	10	45
Полтавська область	248	234	0	13	1	102	17	51	1	13	10	14
Рівненська область	164	159	0	4	1	74	13	30	2	11	12	14
Сумська область	141	135	0	6	0	57	6	28	1	1	7	20
Тернопільська область	149	143	0	4	2	54	8	17	3	12	3	19
Харківська область	361	342	0	16	3	160	32	68	12	13	28	33
Хмельницька область	206	194	0	10	2	110	17	58	0	15	17	20
Черкаська область	169	167	0	2	0	76	12	35	5	8	5	15
Чернівецька область	116	104	0	9	3	70	17	24	5	9	16	19
Чернігівська область	80	79	0	1	0	47	6	30	1	7	1	7
м. Київ	1411	1382	4	20	5	737	136	329	43	77	108	148
Усього	5811	5605	6	178	22	2811	538	1225	127	332	332	587

* Наведено інформацію про осіб, зареєстрованих для участі в додатковий період реєстрації.

** Ураховуючи безпекову ситуацію та зважаючи на пропозиції обласних військових адміністрацій, до переліку населених пунктів України, на території яких було сформовано мережу ПТ для проведення вступних випробувань, не включили населені пункти Автономної Республіки Крим, Донецької, Луганської, Херсонської областей, м. Севастополь.

*** Показник сформовано з урахуванням вибору вступниками іноземної мови, вказаної під час реєстрації для проходження блоку «Іноземна мова» ЄВІ.

**** Показник сформовано з урахуванням вибору вступниками предметного(-их) тесту(-ів), вказаного(-их) під час реєстрації для проходження ЄФВВ (один вступник міг вибрати не більше двох предметних тестів для проходження ЄФВВ).

2.1.1.6. Зведені дані про вибір вступниками, яких було допущено до участі в додатковій сесії вступних випробувань, іноземної мови для проходження блоку «Іноземна мова» ЄВІ та/або предметного(-их) тесту(-ів) ЄФВВ (у розрізі регіонів, у яких вступники проходили тестування)*

Регіон**	Кількість вступників											
	ЄВІ					ЄФВВ						
	Усього	Назва іноземної мови***				Усього	Назва предметного тесту****					
Англійська мова		Іспанська мова	Німецька мова	Французька мова	Право та міжнародне право		Управління та адміністрування	Політологія та міжнародні відносини	Облік та фінанси	Економіка та міжнародна економіка	Психологія та соціологія	
Вінницька область	41	39	0	2	0	11	3	1	0	3	0	4
Волинська область	16	15	0	1	0	12	2	4	2	3	0	2
Дніпропетровська область	70	69	0	0	1	35	9	11	4	6	2	4
Житомирська область	12	12	0	0	0	3	1	2	0	0	0	0
Закарпатська область	30	28	0	1	1	16	6	2	2	1	5	1
Запорізька область	50	48	0	2	0	13	2	6	2	0	3	2
Івано-Франківська область	31	31	0	0	0	17	0	13	0	1	3	1
Київська область	16	16	0	0	0	8	3	0	0	2	3	0
Кіровоградська область	7	6	0	0	1	2	1	0	0	0	0	1
Львівська область	109	107	1	1	0	37	9	13	3	7	5	2
Миколаївська область	13	13	0	0	0	3	1	0	0	1	0	1
Одеська область	64	64	0	0	0	23	12	5	1	1	2	2
Полтавська область	29	28	0	1	0	16	4	6	0	0	6	0
Рівненська область	21	19	0	2	0	6	0	4	0	0	1	2
Сумська область	26	26	0	0	0	103	0	101	0	0	0	2
Тернопільська область	11	10	0	1	0	1	0	0	0	0	0	1
Харківська область	69	67	0	0	2	19	6	4	0	1	3	5
Хмельницька область	20	20	0	0	0	10	1	3	0	2	3	1
Черкаська область	10	10	0	0	0	6	2	2	0	1	1	0
Чернівецька область	18	13	0	4	1	13	5	1	1	4	0	2
Чернігівська область	6	6	0	0	0	4	2	2	0	0	0	0
м. Київ	169	165	1	2	1	67	18	26	2	2	9	11
Усього	838	812	2	17	7	425	87	206	17	35	46	44

* Наведено інформацію про осіб, які через певні причини не змогли взяти участі в основній сесії ЄВІ та/або ЄФВВ / не змогли завершити виконання роботи та були допущені до участі в додатковій сесії вступних випробувань.

** Ураховуючи безпекову ситуацію та зважаючи на пропозиції обласних військових адміністрацій, до переліку населених пунктів України, на території яких було сформовано мережу ПТ для проведення вступних випробувань, не включили населені пункти Автономної Республіки Крим, Донецької, Луганської, Херсонської областей, м. Севастополь.

*** Показник сформовано з урахуванням вибору вступниками іноземної мови, вказаної під час основного періоду реєстрації, для проходження тесту блоку «Іноземна мова» ЄВІ.

**** Показник сформовано з урахуванням вибору вступниками предметного(-их) тесту(-ів), вказаного(-их) під час основного періоду реєстрації, для проходження ЄФВВ (один вступник міг вибрати не більше двох предметних тестів для проходження ЄФВВ).

2.2. Зведені дані про показники явки

2.2.1. Зведені дані про показники явки учасників основної сесії ЄВІ та ЄФВВ

Регіон	Кількість вступників													
	ЄВІ		ЄФВВ											
	З'явилося	% від кількості зареєстрованих	Назва предметного тесту											
			Право та міжнародне право		Управління та адміністрування		Політологія та міжнародні відносини		Облік та фінанси		Економіка та міжнародна економіка		Психологія та соціологія	
З'явилося			% від кількості зареєстрованих	З'явилося	% від кількості зареєстрованих	З'явилося	% від кількості зареєстрованих	З'явилося	% від кількості зареєстрованих	З'явилося	% від кількості зареєстрованих	З'явилося	% від кількості зареєстрованих	
В Україні*														
Вінницька область	3375	84,14	444	85,71	554	73,47	68	82,93	289	72,80	196	71,01	155	75,61
Волинська область	2267	87,70	265	91,70	234	75,73	71	73,96	144	65,45	85	64,39	119	70,41
Дніпропетровська область	6604	85,26	736	88,04	880	76,92	117	84,17	347	80,70	317	78,27	328	72,89
Житомирська область	2048	81,50	227	91,90	239	72,64	21	72,41	114	64,41	103	81,75	81	65,85
Закарпатська область	1706	84,08	305	89,18	147	73,13	43	61,43	84	68,29	71	71,00	89	65,44
Запорізька область	1777	75,17	196	85,22	192	67,84	37	71,15	87	65,41	73	71,57	91	64,08
Івано-Франківська область	2763	89,39	371	88,54	281	81,69	60	86,96	116	78,38	102	68,00	110	73,83
Київська область	2341	87,78	439	88,51	406	84,76	39	72,22	277	82,93	136	81,44	133	78,70
Кіровоградська область	1227	86,78	164	84,97	160	85,56	8	88,89	57	71,25	64	78,05	41	87,23
Львівська область	8845	89,12	1040	91,07	1331	80,28	253	83,77	521	78,82	560	72,45	488	72,62
Миколаївська область	1270	78,49	146	88,48	129	67,54	27	96,43	60	55,56	25	89,29	53	60,92
Одеська область	4263	79,95	672	83,07	482	72,37	64	69,57	158	74,53	158	65,02	244	63,87
Полтавська область	3085	88,98	415	88,11	352	82,82	32	86,49	157	76,21	131	77,98	130	76,92
Рівненська область	2049	75,47	274	80,59	223	68,62	37	69,81	113	72,44	72	61,02	104	52,26
Сумська область	2018	84,15	246	91,45	251	77,23	22	70,97	100	76,34	70	66,04	87	69,05
Тернопільська область	2495	83,84	220	94,42	277	72,89	30	75,00	228	75,00	128	69,19	101	54,59
Харківська область	4527	85,06	546	87,36	526	80,18	78	91,76	163	72,77	268	75,92	217	70,23
Хмельницька область	2258	85,95	309	89,31	327	75,35	33	86,84	120	80,54	158	68,70	141	74,21
Черкаська область	2320	84,00	162	81,00	292	77,45	41	85,42	126	75,45	64	72,73	106	75,18
Чернівецька область	1759	84,98	298	83,47	209	78,28	65	74,71	126	71,59	110	68,75	81	69,23
Чернігівська область	1107	85,02	151	85,31	76	74,51	19	73,08	35	77,78	23	88,46	61	61,62
м. Київ	17281	85,72	2092	85,18	2671	76,51	520	75,80	885	78,67	1112	74,93	937	69,67
Усього в Україні	77385	84,95	9718	87,08	10239	76,83	1685	78,26	4307	75,48	4026	73,17	3897	69,45

Продовження таблиці 2.2.1

Регіон	Кількість вступників													
	ЄВІ		ЄФВВ											
	З'явилося	% від кількості зареєстрованих	Назва предметного тесту											
			Право та міжнародне право		Управління та адміністрування		Політологія та міжнародні відносини		Облік та фінанси		Економіка та міжнародна економіка		Психологія та соціологія	
З'явилося	% від кількості зареєстрованих	З'явилося	% від кількості зареєстрованих	З'явилося	% від кількості зареєстрованих	З'явилося	% від кількості зареєстрованих	З'явилося	% від кількості зареєстрованих	З'явилося	% від кількості зареєстрованих	З'явилося	% від кількості зареєстрованих	
За кордоном														
Королівство Бельгія	200	72,99	Не проводили	Не проводили	Не проводили	Не проводили	Не проводили	Не проводили	Не проводили	Не проводили	Не проводили	Не проводили	Не проводили	Не проводили
Королівство Іспанія	50	81,97	11	73,33	9	64,29	4	66,67	2	33,33	4	28,57	6	54,55
Республіка Австрія	159	72,94	Не проводили	Не проводили	Не проводили	Не проводили	Не проводили	Не проводили	Не проводили	Не проводили	Не проводили	Не проводили	Не проводили	Не проводили
Республіка Болгарія	140	61,67	17	62,96	16	59,26	2	100,00	3	37,50	7	50,00	6	60,00
Республіка Польща	488	63,87	70	82,35	58	48,33	6	37,50	25	45,45	21	29,58	38	55,88
Словацька Республіка	26	81,25	Не проводили	Не проводили	Не проводили	Не проводили	Не проводили	Не проводили	Не проводили	Не проводили	Не проводили	Не проводили	Не проводили	Не проводили
Сполучене Королівство Великої Британії та Північної Ірландії	96	50,00	17	53,13	12	36,36	4	66,67	5	41,67	3	25,00	6	66,67
Федеративна Республіка Німеччина	346	78,64	42	80,77	58	63,04	14	70,00	18	51,43	35	60,34	28	54,90
Чеська Республіка	63	85,14	17	89,47	31	81,58	4	44,44	19	70,37	19	57,58	14	60,87
Усього за кордоном	1568	68,71	174	75,65	184	56,79	34	57,63	72	50,35	89	44,06	98	56,98
Усього	78953	84,55	9892	86,85	10423	76,35	1719	77,71	4379	74,87	4115	72,14	3995	69,08

*Ураховуючи безпекову ситуацію та зважаючи на пропозиції обласних військових адміністрацій, на територіях Автономної Республіки Крим, Донецької, Луганської, Херсонської областей, м. Севастополь ПТ не створювали.

2.2.2. Зведені дані про показники явки учасників додаткової сесії ЄВІ та ЄФВВ*

Регіон*	Кількість вступників													
	ЄВІ		ЄФВВ											
	З'явилося	% від кількості зареєстрованих**	Назва предметного тесту											
			Право та міжнародне право		Управління та адміністрування		Політологія та міжнародні відносини		Облік та фінанси		Економіка та міжнародна економіка		Психологія та соціологія	
З'явилося	% від кількості зареєстрованих**	З'явилося	% від кількості зареєстрованих**	З'явилося	% від кількості зареєстрованих**	З'явилося	% від кількості зареєстрованих**	З'явилося	% від кількості зареєстрованих**	З'явилося	% від кількості зареєстрованих**	З'явилося	% від кількості зареєстрованих**	
Вінницька область	186	79,49	22	78,57	28	58,33	4	80,00	12	75,00	7	70,00	15	55,56
Волинська область	135	79,88	9	64,29	24	80,00	2	40,00	7	77,78	-	-	6	60,00
Дніпропетровська область	417	75,54	41	68,33	61	70,93	14	77,78	23	62,16	20	71,43	42	73,68
Житомирська область	165	82,91	10	83,33	32	80,00	1	33,33	7	100,00	1	33,33	15	78,95
Закарпатська область	162	70,43	26	72,22	25	83,33	5	83,33	13	81,25	8	88,89	9	60,00
Запорізька область	144	76,19	14	63,64	17	58,62	3	100,00	4	100,00	5	50,00	11	64,71
Івано-Франківська область	204	78,76	13	81,25	44	80,00	0	0,00	13	68,42	9	52,94	7	77,78
Київська область	60	75,95	16	88,89	8	47,06	-	-	2	33,33	3	100,00	9	90,00
Кіровоградська область	91	81,25	9	69,23	20	76,92	-	-	3	42,86	13	81,25	15	88,24
Львівська область	490	74,92	32	76,19	103	63,98	11	68,75	27	60,00	21	55,26	35	66,04
Миколаївська область	99	72,26	13	76,47	18	78,26	3	75,00	5	71,43	2	100,00	14	82,35
Одеська область	291	70,80	39	86,67	42	62,69	3	42,86	13	72,22	5	41,67	33	70,21
Полтавська область	221	79,78	14	66,67	39	68,42	1	100,00	10	76,92	14	87,50	11	78,57
Рівненська область	155	83,78	10	76,92	23	67,65	2	100,00	7	63,64	9	69,23	14	87,50
Сумська область	130	77,84	5	83,33	91	70,54	0	0,00	1	100,00	6	85,71	14	63,64
Тернопільська область	124	77,50	6	75,00	12	70,59	2	66,67	9	75,00	1	33,33	15	75,00
Харківська область	333	77,44	30	78,95	50	69,44	9	75,00	10	71,43	23	74,19	24	63,16
Хмельницька область	179	79,20	15	83,33	48	78,69	-	-	8	47,06	10	50,00	13	61,90
Черкаська область	141	78,77	12	85,71	25	67,57	4	80,00	6	66,67	4	66,67	12	80,00
Чернівецька область	106	79,10	15	68,18	20	80,00	4	66,67	10	76,92	9	56,25	14	66,67
Чернігівська область	62	72,09	7	87,50	18	56,25	1	100,00	5	71,43	1	100,00	4	57,14
м. Київ	1226	77,59	120	77,92	247	69,58	26	57,78	63	79,75	80	68,38	99	62,26
Усього	5121	77,02	478	76,48	995	69,53	95	65,97	258	70,30	251	66,40	431	68,30

* Ураховуючи безпекову ситуацію та зважаючи на пропозиції обласних військових адміністрацій, на територіях Автономної Республіки Крим, Донецької, Луганської, Херсонської областей, м. Севастополь ПТ не створювали.

** Показник сформовано від загальної кількості осіб, зареєстрованих у додатковий період реєстрації, та осіб, які через певні причини не змогли взяти участь в основній сесії ЄВІ та/або ЄФВВ / не змогли завершити виконання роботи та були допущені до участі в додатковій сесії вступних випробувань.

2.3. Мережа ПТ для проведення вступних випробувань (у розрізі регіонів і сесій)

2.3.1. Мережа ПТ для проведення ЄВІ в Україні (основна сесія)

Регіон*	Кількість населених пунктів, на території яких функціонували ПТ	Кількість закладів, установ, на базі яких функціонували ПТ	Усього ПТ	Усього аудиторій, у яких було проведено ЄВІ	Кількість тестувань	Середня наповнюваність		Заклади, установи, на базі яких було створено ПТ**									
						ПТ	аудиторій, у яких було проведено ЄВІ	ЗЗСО	%	ЗВО	%	ЗФПО	%	ЗПТО	%	Інші	%
Вінницька область	1	13	95	343	4011	42,22	11,69	1	7,69	6	46,15	4	30,77	2	15,38	-	-
Волинська область	1	10	55	183	2585	47,00	14,13	8	80,00	2	20,00	-	-	-	-	-	-
Дніпропетровська область	14	33	194	648	7746	39,93	11,95	16	48,48	12	36,36	5	15,15	-	-	-	-
Житомирська область	2	11	60	212	2513	41,88	11,85	6	54,55	3	27,27	2	18,18	-	-	-	-
Закарпатська область	1	7	40	196	2029	50,73	10,35	6	85,71	1	14,29	-	-	-	-	-	-
Запорізька область	4	7	48	156	2364	49,25	15,15	3	42,86	3	42,86	1	14,29	-	-	-	-
Івано-Франківська область	1	10	60	221	3091	51,52	13,99	10	100,00	-	-	-	-	-	-	-	-
Київська область	6	10	50	190	2667	53,34	14,04	8	80,00	2	20,00	-	-	-	-	-	-
Кіровоградська область	2	5	30	114	1414	47,13	12,40	2	40,00	3	60,00	-	-	-	-	-	-
Львівська область	7	45	266	771	9925	37,31	12,87	33	73,33	9	20,00	-	-	3	6,67	-	-
Миколаївська область	3	6	36	114	1618	44,94	14,19	2	33,33	4	66,67	-	-	-	-	-	-
Одеська область	4	22	132	480	5332	40,39	11,11	14	63,64	7	31,82	1	4,55	-	-	-	-
Полтавська область	3	12	84	264	3467	41,27	13,13	3	25,00	8	66,67	1	8,33	-	-	-	-
Рівненська область	1	12	71	213	2715	38,24	12,75	9	75,00	2	16,67	1	8,33	-	-	-	-
Сумська область	4	8	55	187	2398	43,60	12,82	-	-	4	50,00	4	50,00	-	-	-	-
Тернопільська область	1	11	96	252	2976	31,00	11,81	5	45,45	4	36,36	2	18,18	-	-	-	-
Харківська область	6	19	124	402	5322	42,92	13,24	6	31,58	13	68,42	-	-	-	-	-	-
Хмельницька область	2	11	66	214	2627	39,80	12,28	6	54,55	4	36,36	1	9,09	-	-	-	-
Черкаська область	3	12	65	219	2762	42,49	12,61	7	58,33	4	33,33	1	8,33	-	-	-	-
Чернівецька область	1	9	54	162	2070	38,33	12,78	9	100,00	-	-	-	-	-	-	-	-
Чернігівська область	2	5	29	87	1302	44,90	14,97	5	100,00	-	-	-	-	-	-	-	-
м. Київ	10	59	477	1481	20159	42,26	13,61	33	55,93	25	42,37	1	1,69	-	-	-	-
Усього	79	337	2187	7109	91093	41,65	12,81	192	56,97	116	34,42	24	7,12	5	1,48	-	-

* Ураховуючи безпекову ситуацію та зважаючи на пропозиції військово-цивільних адміністрацій, на територіях Автономної Республіки Крим, Донецької, Луганської, Херсонської областей, м. Севастополь ПТ створено не було.

** Заклади загальної середньої освіти (ЗЗСО), заклади вищої освіти (ЗВО), заклади фахової передвищої освіти (ЗФПО), заклади професійної (професійно-технічної) освіти (ЗПТО).

2.3.2. Мережа ПТ для проведення ЄФВВ в Україні (основна сесія)*

Регіон**	Кількість населених пунктів, на території яких функціонували ПТ	Кількість закладів, установ, на базі яких функціонували ПТ	Усього ПТ	Усього аудиторій, у яких було проведено ЄФВВ	Кількість тестувань	Середня наповнюваність		Заклади, установи, на базі яких було створено ПТ***									
						ПТ	аудиторій, у яких було проведено ЄФВВ	ЗЗСО	%	ЗВО	%	ЗФПО	%	ЗПТО	%	Інші	%
Вінницька область	1	8	56	203	2232	39,86	11,00	1	12,50	5	62,50	1	12,50	1	12,50	-	-
Волинська область	1	5	24	98	1215	50,63	12,40	3	60,00	2	40,00	-	-	-	-	-	-
Дніпропетровська область	8	17	84	291	3404	40,52	11,70	5	29,41	11	64,71	1	5,88	-	-	-	-
Житомирська область	2	5	33	100	1031	31,24	10,31	1	20,00	3	60,00	1	20,00	-	-	-	-
Закарпатська область	1	5	24	96	972	40,50	10,13	4	80,00	1	20,00	-	-	-	-	-	-
Запорізька область	2	2	22	77	942	42,82	12,23	-	-	2	100,00	-	-	-	-	-	-
Івано-Франківська область	1	6	30	106	1279	42,63	12,07	6	100,00	-	-	-	-	-	-	-	-
Київська область	6	9	49	134	1699	34,67	12,68	7	77,78	2	22,22	-	-	-	-	-	-
Кіровоградська область	2	3	15	50	598	39,87	11,96	-	-	3	100,00	-	-	-	-	-	-
Львівська область	6	22	125	395	5208	41,66	13,18	12	54,55	9	40,91	1	4,55	-	-	-	-
Миколаївська область	3	4	24	54	607	25,29	11,24	-	-	4	100,00	-	-	-	-	-	-
Одеська область	2	10	62	212	2404	38,77	11,34	2	20,00	7	70,00	1	10,00	-	-	-	-
Полтавська область	3	6	39	121	1476	37,85	12,20	-	-	6	100,00	-	-	-	-	-	-
Рівненська область	1	4	30	89	1191	39,70	13,38	2	50,00	2	50,00	-	-	-	-	-	-
Сумська область	4	6	32	82	988	30,88	12,05	-	-	3	50,00	3	50,00	-	-	-	-
Тернопільська область	1	11	43	114	1327	30,86	11,64	5	45,45	4	36,36	2	18,18	-	-	-	-
Харківська область	4	13	52	175	2252	43,31	12,87	-	-	13	100,00	-	-	-	-	-	-
Хмельницька область	2	7	39	117	1387	35,56	11,85	2	28,57	4	57,14	1	14,29	-	-	-	-
Черкаська область	2	5	25	82	1021	40,84	12,45	2	40,00	3	60,00	-	-	-	-	-	-
Чернівецька область	1	6	31	93	1164	37,55	12,52	6	100,00	-	-	-	-	-	-	-	-
Чернігівська область	1	2	13	33	475	36,54	14,39	2	100,00	-	-	-	-	-	-	-	-
м. Київ	9	28	241	773	10587	43,93	13,70	4	14,29	23	82,14	1	3,57	-	-	-	-
Усього	63	184	1093	3495	43459	39,76	12,43	64	34,78	107	58,15	12	6,52	1	0,54	-	-

* Наведено загальну інформацію щодо проведення ЄФВВ з усіх предметних тестів.

** Ураховуючи безпекову ситуацію та зважаючи на пропозиції військово-цивільних адміністрацій, на територіях Автономної Республіки Крим, Донецької, Луганської, Херсонської областей, м. Севастополь ПТ не створювали.

*** Заклади загальної середньої освіти (ЗЗСО), заклади вищої освіти (ЗВО), заклади фахової передвищої освіти (ЗФПО), заклади професійної (професійно-технічної) освіти (ЗПТО).

2.3.3. Мережа ПТ для проведення вступних випробувань за кордоном (основна сесія)

Країна	Кількість населених пунктів, на території яких функціонували ПТ	Кількість закладів, установ, на базі яких функціонували ПТ	Усього ПТ	Усього аудиторій, у яких було проведено вступні випробування	Кількість тестувань	Середня наповнюваність	
						ПТ	аудиторій, у яких було проведено вступні випробування
ЄВІ							
Королівство Бельгія	1	1	2	14	274	137,00	19,57
Королівство Іспанія	1	1	2	4	61	30,50	15,25
Республіка Австрія	1	1	4	12	218	54,50	18,17
Республіка Болгарія	1	1	4	16	227	56,75	14,19
Республіка Польща	2	2	8	48	764	95,50	15,92
Словацька Республіка	1	1	1	2	32	32,00	16,00
Сполучене Королівство Великої Британії та Північної Ірландії	1	1	2	8	192	96,00	24,00
Федеративна Республіка Німеччина	2	2	4	20	440	110,00	22,00
Чеська Республіка	1	1	4	8	74	18,50	9,25
Усього	11	11	31	132	2282	73,61	17,29
ЄФВВ*							
Королівство Іспанія	1	1	6	6	66	11,00	11,00
Республіка Болгарія	1	1	6	8	88	14,67	11,00
Республіка Польща	1	1	7	25	415	59,29	16,60
Сполучене Королівство Великої Британії та Північної Ірландії	1	1	6	13	104	17,33	8,00
Федеративна Республіка Німеччина	1	1	8	22	308	38,50	14,00
Чеська Республіка	1	1	10	19	149	14,90	7,84
Усього	6	6	43	93	1130	26,28	12,15

* Наведено загальну інформацію щодо проведення ЄФВВ з усіх предметних тестів.

2.3.4. Мережа ПТ для проведення ЄВІ в Україні (додаткова сесія)

Регіон*	Кількість населених пунктів, на території яких функціонували ПТ	Кількість закладів, установ, на базі яких функціонували ПТ	Усього ПТ	Усього аудиторій, у яких було проведено ЄВІ	Кількість тестувань	Середня наповнюваність		Заклади, установи, на базі яких було створено ПТ**									
						ПТ	аудиторій, у яких було проведено ЄВІ	ЗЗСО	%	ЗВО	%	ЗФПО	%	ЗПТО	%	Інші	%
Вінницька область	1	5	7	23	234	33,43	10,17	1	20,00	3	60,00	1	20,00	-	-	-	-
Волинська область	1	4	4	14	169	42,25	12,07	2	50,00	2	50,00	-	-	-	-	-	-
Дніпропетровська область	3	9	12	47	552	46,00	11,74	1	11,11	8	88,89	-	-	-	-	-	-
Житомирська область	2	5	5	17	199	39,80	11,71	-	-	3	60,00	-	-	-	-	-	-
Закарпатська область	1	5	6	22	230	38,33	10,45	4	80,00	1	20,00	-	-	-	-	-	-
Запорізька область	1	1	4	13	189	47,25	14,54	-	-	1	100,00	-	-	-	-	-	-
Івано-Франківська область	1	4	5	19	259	51,80	13,63	4	100,00	-	-	-	-	-	-	-	-
Київська область	1	1	2	6	79	39,50	13,17	-	-	1	100,00	-	-	-	-	-	-
Кіровоградська область	2	3	3	9	112	37,33	12,44	-	-	3	100,00	-	-	-	-	-	-
Львівська область	6	17	17	53	654	38,47	12,34	9	52,94	5	29,41	2	11,76	1	5,88	-	-
Миколаївська область	3	4	4	9	137	34,25	15,22	-	-	3	75,00	-	-	1	25,00	-	-
Одеська область	1	9	9	36	411	45,67	11,42	3	33,33	5	55,56	1	11,11	-	-	-	-
Полтавська область	2	4	6	20	277	46,17	13,85	-	-	3	75,00	1	25,00	-	-	-	-
Рівненська область	1	4	4	12	185	46,25	15,42	2	50,00	2	50,00	-	-	-	-	-	-
Сумська область	2	3	4	14	167	41,75	11,93	-	-	3	100,00	-	-	-	-	-	-
Тернопільська область	1	3	5	14	160	32,00	11,43	-	-	2	66,67	1	33,33	-	-	-	-
Харківська область	4	10	12	37	430	35,83	11,62	-	-	10	100,00	-	-	-	-	-	-
Хмельницька область	2	5	7	19	226	32,29	11,89	1	20,00	3	60,00	1	20,00	-	-	-	-
Черкаська область	2	4	4	15	179	44,75	11,93	3	75,00	1	25,00	-	-	-	-	-	-
Чернівецька область	1	3	3	9	134	44,67	14,89	3	100,00	-	-	-	-	-	-	-	-
Чернігівська область	1	2	2	6	86	43,00	14,33	2	100,00	-	-	-	-	-	-	-	-
м. Київ	8	16	40	124	1580	39,50	12,74	1	6,25	15	93,75	-	-	-	-	-	-
Усього	47	121	165	538	6649	40,30	12,36	36	29,75	74	61,16	9	7,44	2	1,65	-	-

* Ураховуючи безпекову ситуацію та зважаючи на пропозиції військово-цивільних адміністрацій, на територіях Автономної Республіки Крим, Донецької, Луганської, Херсонської областей, м. Севастополь ПТ не створювали.

** Заклади загальної середньої освіти (ЗЗСО), заклади вищої освіти (ЗВО), заклади фахової передвищої освіти (ЗФПО), заклади професійної (професійно-технічної) освіти (ЗПТО).

2.3.5. Мережа ПТ для проведення ЄФВВ в Україні (додаткова сесія)*

Регіон**	Кількість населених пунктів, на території яких функціонували ПТ	Кількість закладів, установ, на базі яких функціонували ПТ	Усього ПТ	Усього аудиторій, у яких було проведено ЄФВВ	Кількість тестувань	Середня наповнюваність		Заклади, установи, на базі яких було створено ПТ***									
						ПТ	аудиторій, у яких було проведено ЄФВВ	ЗЗСО	%	ЗВО	%	ЗФПО	%	ЗПТО	%	Інші	%
Вінницька область	1	3	7	14	134	19,14	9,57	-	-	3	100,00	-	-	-	-	-	-
Волинська область	1	2	5	7	68	13,60	9,71	1	50,00	1	50,00	-	-	-	-	-	-
Дніпропетровська область	2	4	13	28	286	22,00	10,21	1	25,00	3	75,00	-	-	-	-	-	-
Житомирська область	1	1	6	9	84	14,00	9,33	-	-	1	100,00	-	-	-	-	-	-
Закарпатська область	1	2	6	13	112	18,67	8,62	2	100,00	-	-	-	-	-	-	-	-
Запорізька область	1	1	6	9	85	14,17	9,44	-	-	1	100,00	-	-	-	-	-	-
Івано-Франківська область	1	1	6	12	117	19,50	9,75	1	100,00	-	-	-	-	-	-	-	-
Київська область	1	1	5	5	54	10,80	10,80	-	-	1	100,00	-	-	-	-	-	-
Кіровоградська область	1	1	5	8	79	15,80	9,88	-	-	1	100,00	-	-	-	-	-	-
Львівська область	4	4	9	27	355	39,44	13,15	3	75,00	1	25,00	-	-	-	-	-	-
Миколаївська область	3	3	10	11	70	7,00	6,36	-	-	3	100,00	-	-	-	-	-	-
Одеська область	1	1	6	17	196	32,67	11,53	-	-	1	100,00	-	-	-	-	-	-
Полтавська область	1	1	6	11	122	20,33	11,09	-	-	1	100,00	-	-	-	-	-	-
Рівненська область	1	1	6	9	89	14,83	9,89	-	-	1	100,00	-	-	-	-	-	-
Сумська область	2	3	9	18	166	18,44	9,22	-	-	3	100,00	-	-	-	-	-	-
Тернопільська область	1	1	6	9	63	10,50	7,00	-	-	1	100,00	-	-	-	-	-	-
Харківська область	4	7	7	17	205	29,29	12,06	-	-	7	100,00	-	-	-	-	-	-
Хмельницька область	2	2	11	18	137	12,45	7,61	1	50,00	1	50,00	-	-	-	-	-	-
Черкаська область	2	3	6	8	86	14,33	10,75	3	100,00	-	-	-	-	-	-	-	-
Чернівецька область	1	1	6	10	103	17,17	10,30	1	100,00	-	-	-	-	-	-	-	-
Чернігівська область	1	1	6	7	56	9,33	8,00	1	100,00	-	-	-	-	-	-	-	-
м. Київ	7	8	24	73	909	37,88	12,45	1	12,50	7	87,50	-	-	-	-	-	-
Усього	40	52	171	340	3576	20,91	10,52	15	28,85	37	71,15	-	-	-	-	-	-

* Наведено загальну інформацію щодо проведення ЄФВВ з усіх предметних тестів.

** Ураховуючи безпекову ситуацію та зважаючи на пропозиції військово-цивільних адміністрацій, на територіях Автономної Республіки Крим, Донецької, Луганської, Херсонської областей, м. Севастополь ПТ не створювали.

*** Заклади загальної середньої освіти (ЗЗСО), заклади вищої освіти (ЗВО), заклади фахової передвищої освіти (ЗФПО), заклади професійної (професійно-технічної) освіти (ЗПТО).

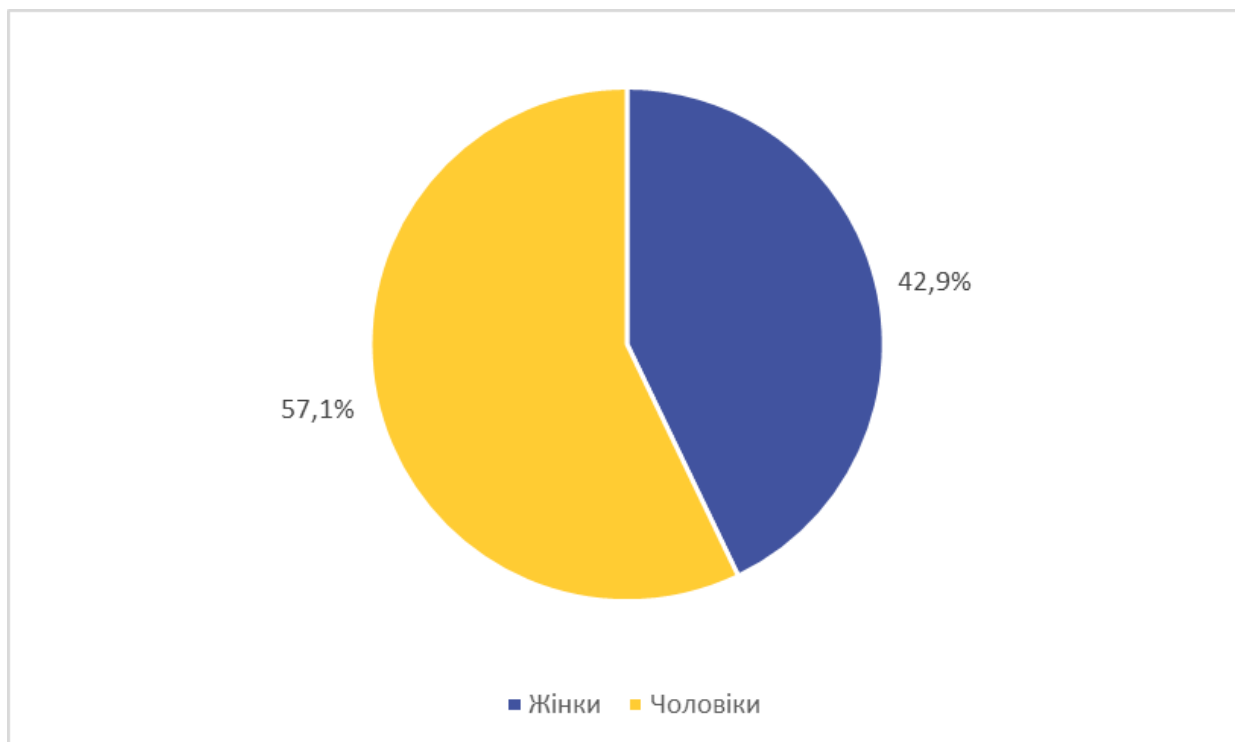
РОЗДІЛ 3. РЕЗУЛЬТАТИ УЧАСНИКІВ ЄВІ

У цьому розділі проаналізовано результати учасників ЄВІ, які проходили тестування під час основних сесій у період з 26 до 29 червня 2023 року, а також отримали свої результати (тобто їхні результати не було анульовано). Учасники ЄВІ мали змогу отримати два результати за шкалою 100-200 балів: за виконання блоку завдань ТЗНК та блоку завдань з іноземної мови. Для цього вступнику потрібно було набрати щонайменше по 3 тестових бали за кожен з блоків.


Зауважимо, що блок завдань ТЗНК виконували всі учасники ЄВІ, водночас блок завдань з іноземної мови різнився, залежно від того, яку мову для складання обирав учасник під час реєстрації. Традиційно найбільша кількість учасників обирала англійську мову і лише незначна кількість – інші три пропоновані іноземні мови (німецьку, французьку та іспанську).

3.1. Загальні статистичні показники щодо учасників ЄВІ, які виконували завдання ТЗНК

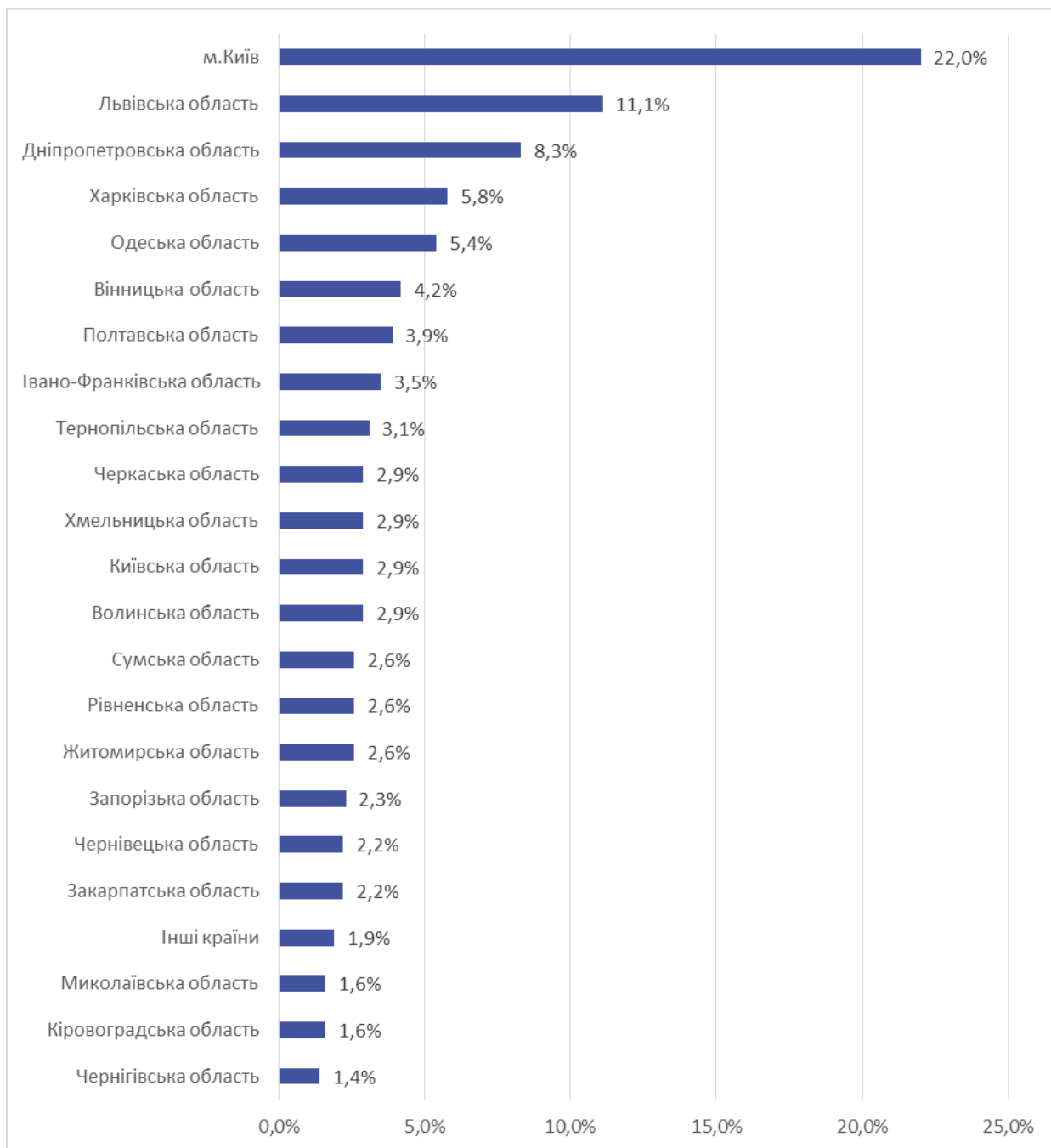
3.1.1 Розподіл учасників ЄВІ, які виконували завдання ТЗНК, за статтю



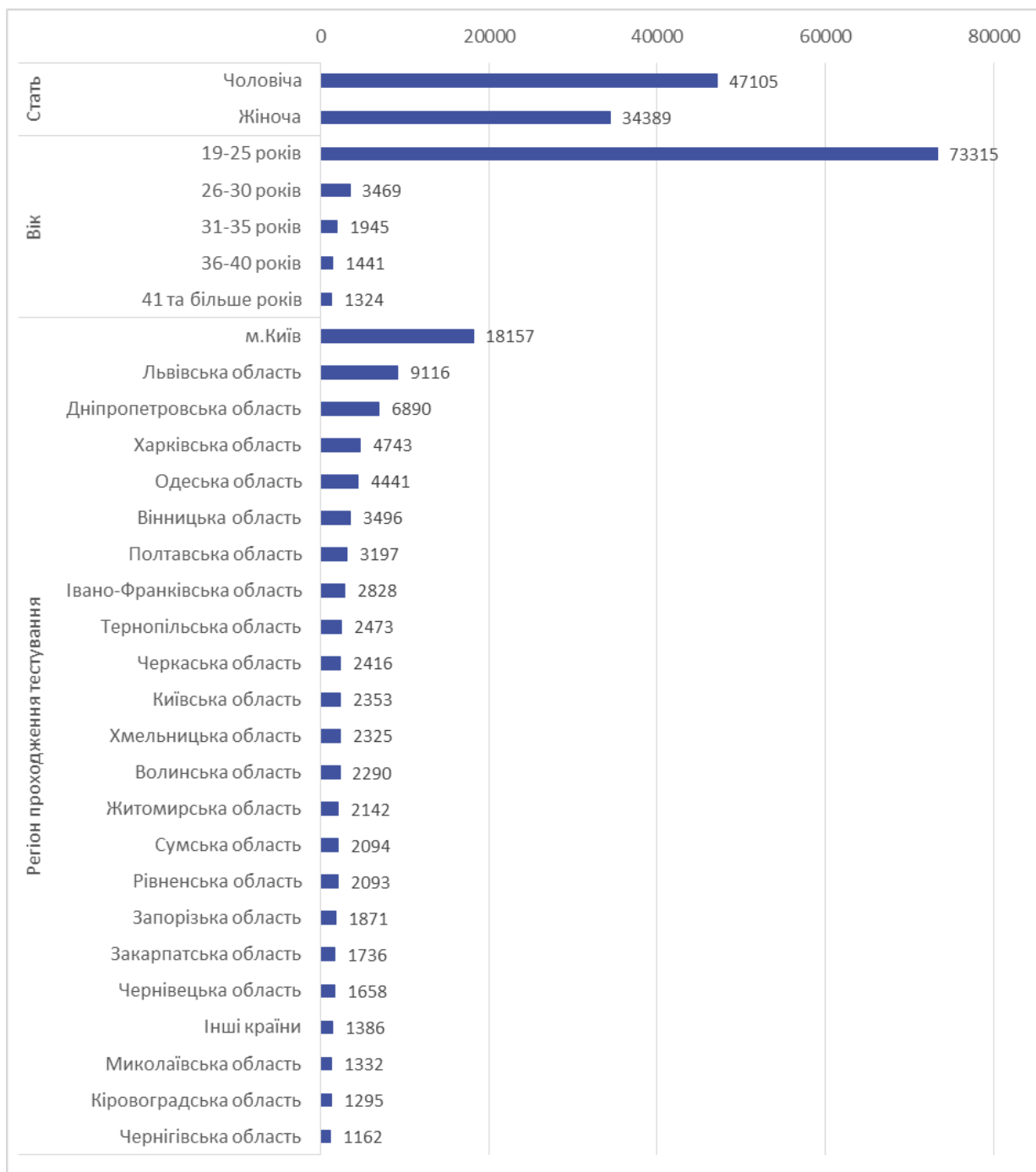
3.1.2. Розподіл учасників ЄВІ, які виконували завдання ТЗНК, за віком



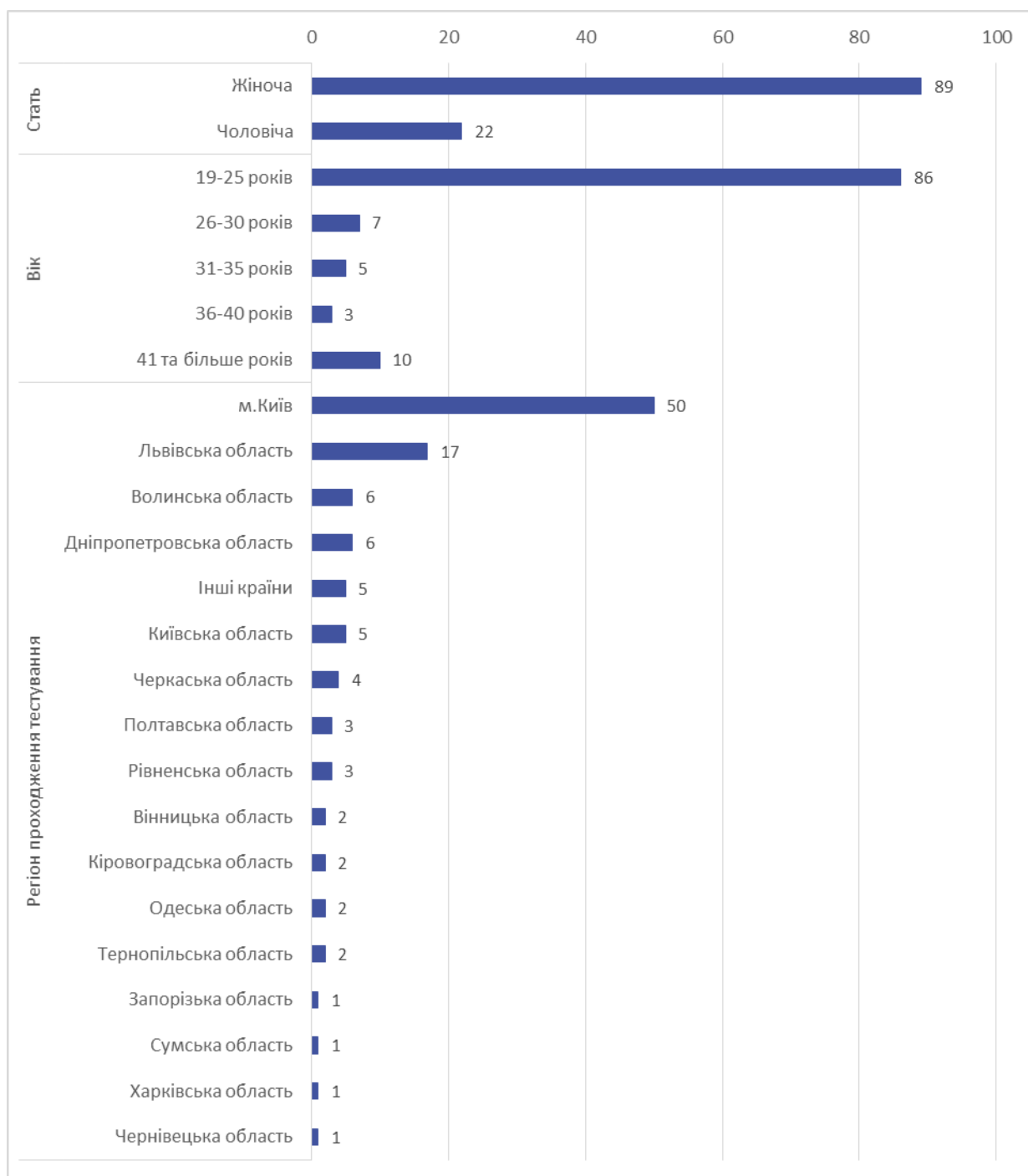
3.1.3. Розподіл учасників ЄВІ, які виконували завдання ТЗНК, за регіонами проходження тестування



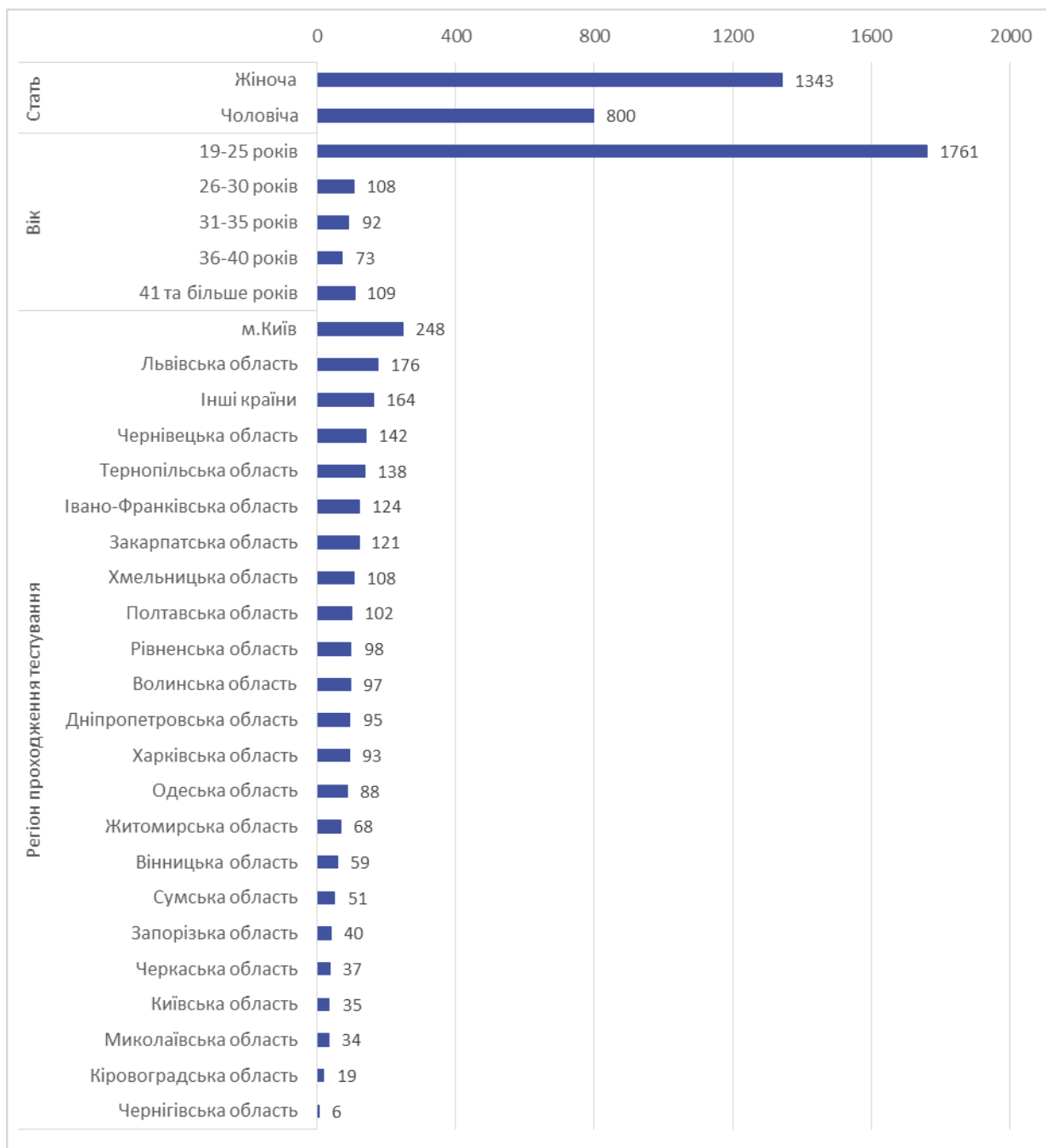
3.1.4. Розподіл учасників ЄВІ, які проходили тестування з англійської мови, за статтю, віком і регіонами проходження тестування



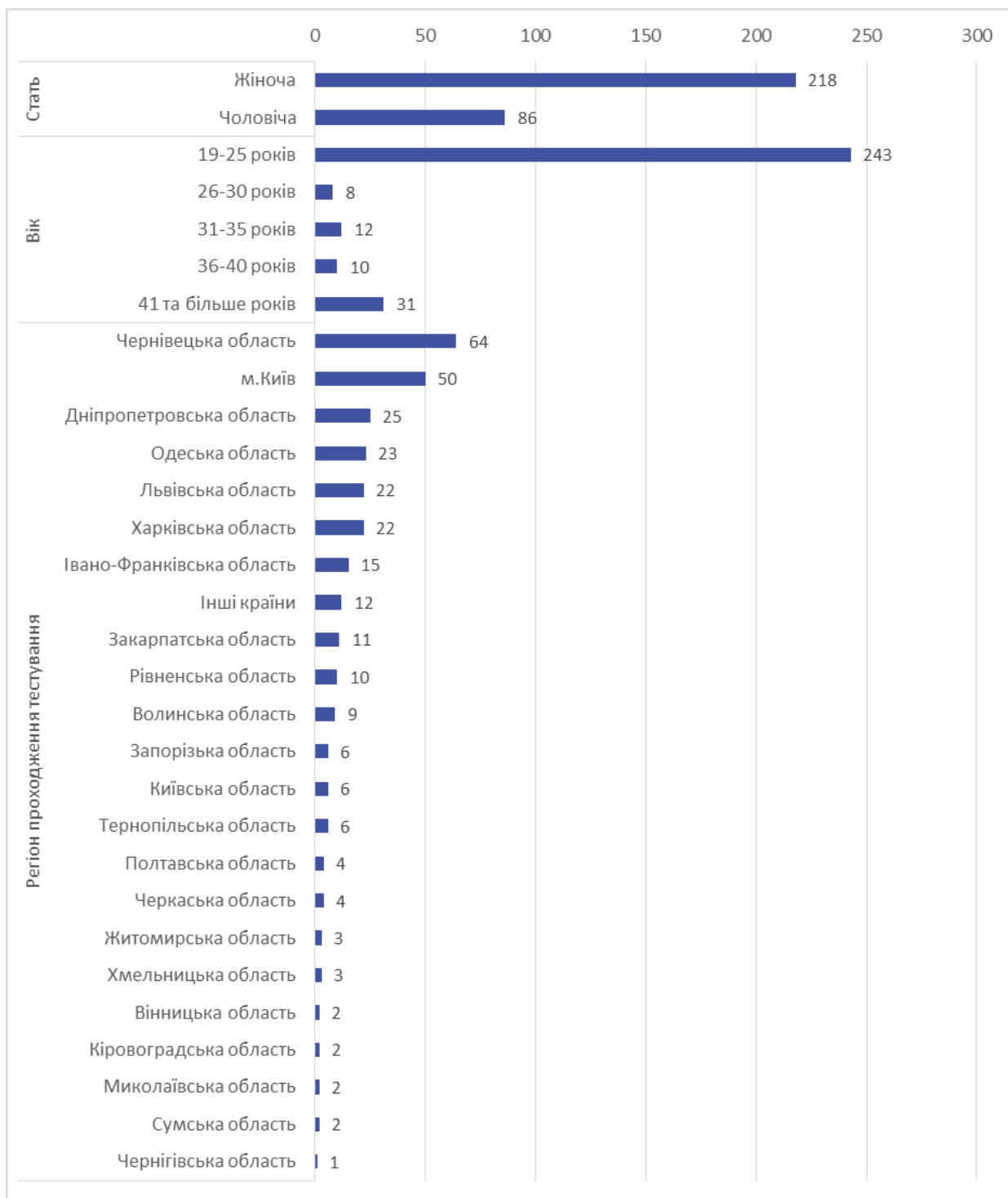
3.1.5. Розподіл учасників ЄВІ, які проходили тестування з іспанської мови, за статтю, віком і регіонами проходження тестування



3.1.6. Розподіл учасників ЄВІ, які проходили тестування з німецької мови, за статтю, віком і регіонами проходження тестування

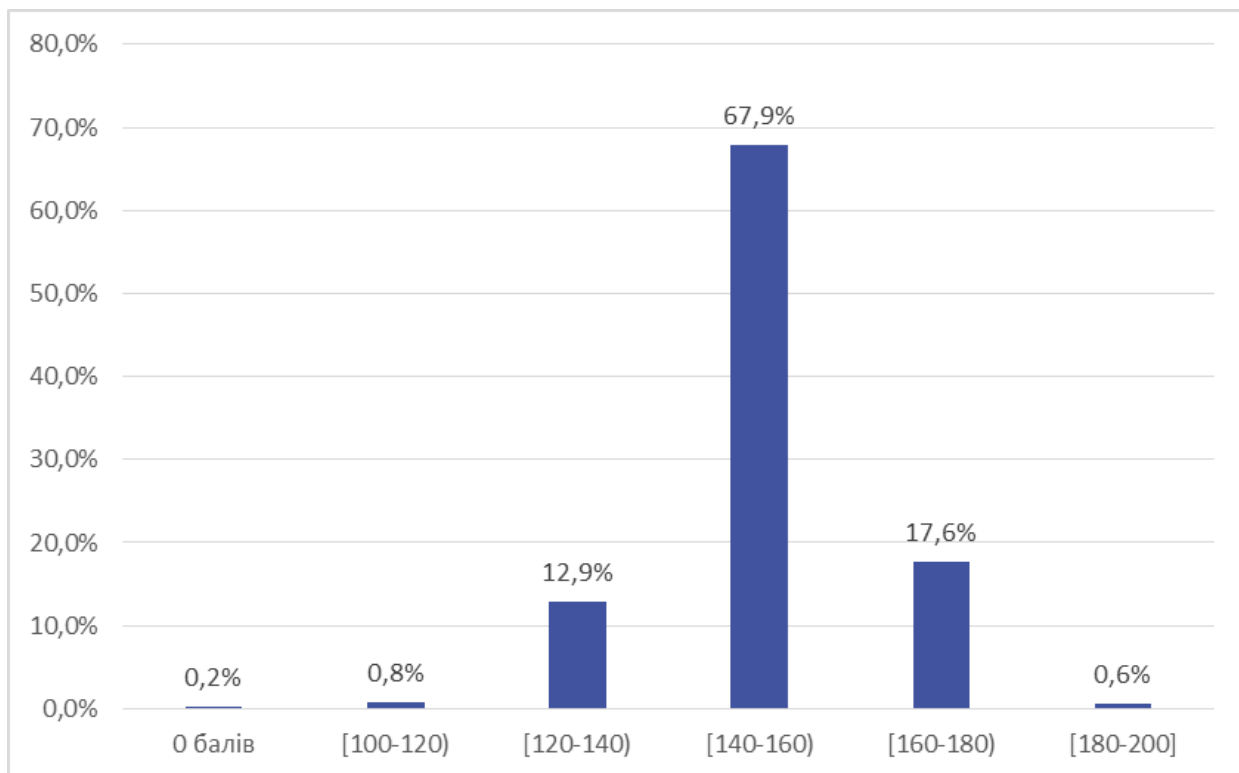


3.1.7. Розподіл учасників ЄВІ, які проходили тестування з французької мови, за статтю, віком і регіонами проходження тестування



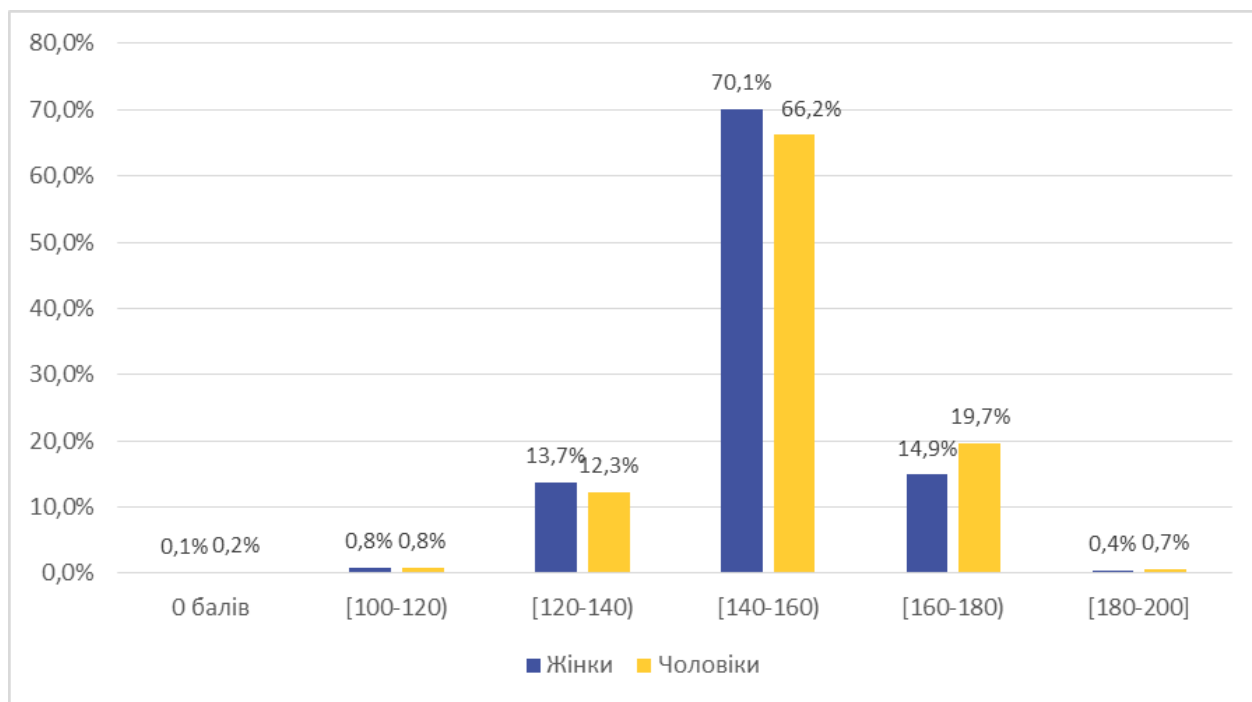
3.2. Залежність результатів учасників ЄВІ за виконання завдань ТЗНК від деяких характеристик учасників тестування

3.2.1. Розподіл результатів учасників ЄВІ за виконання завдань ТЗНК (у шкалі 100-200)

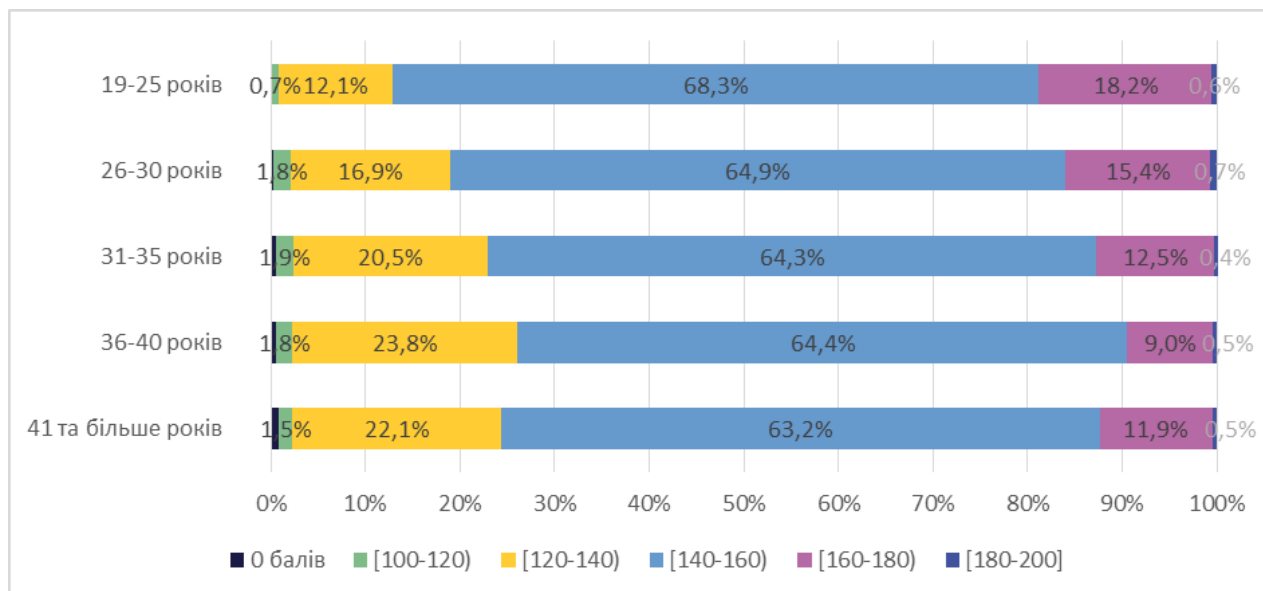


Примітка. Категорія «0 балів» на діаграмах, що стосуються результатів ЄВІ, тут і далі позначає частки учасників, які не подолали порог, тобто не набрали мінімально допустимої кількості балів (3 бали) за виконання ТЗНК або тесту з іноземної мови.

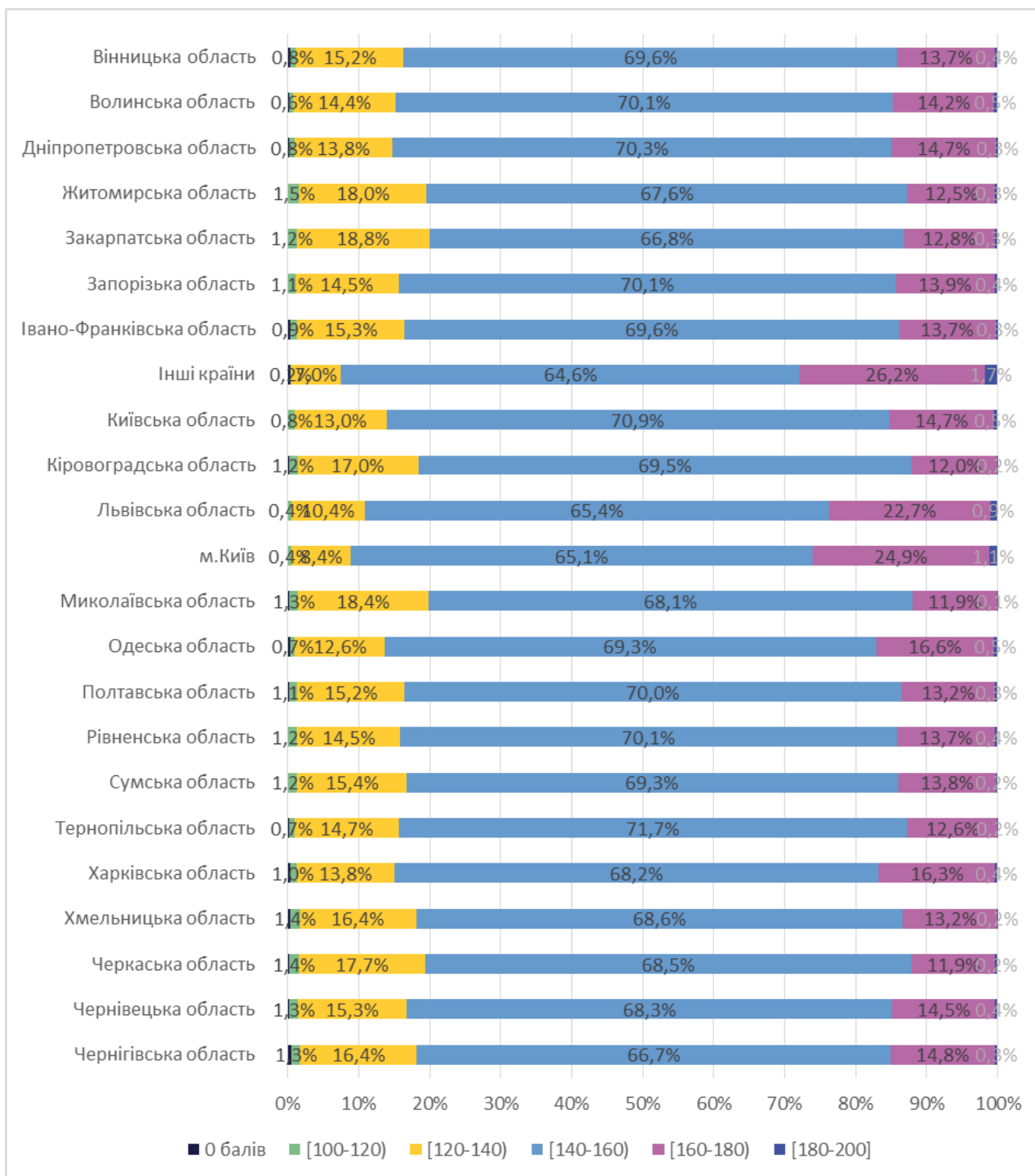
3.2.2. Розподіл результатів за виконання завдань ТЗНК у розрізі статі учасників ЄВІ



3.2.3. Розподіл результатів за виконання завдань ТЗНК у розрізі віку учасників ЄВІ

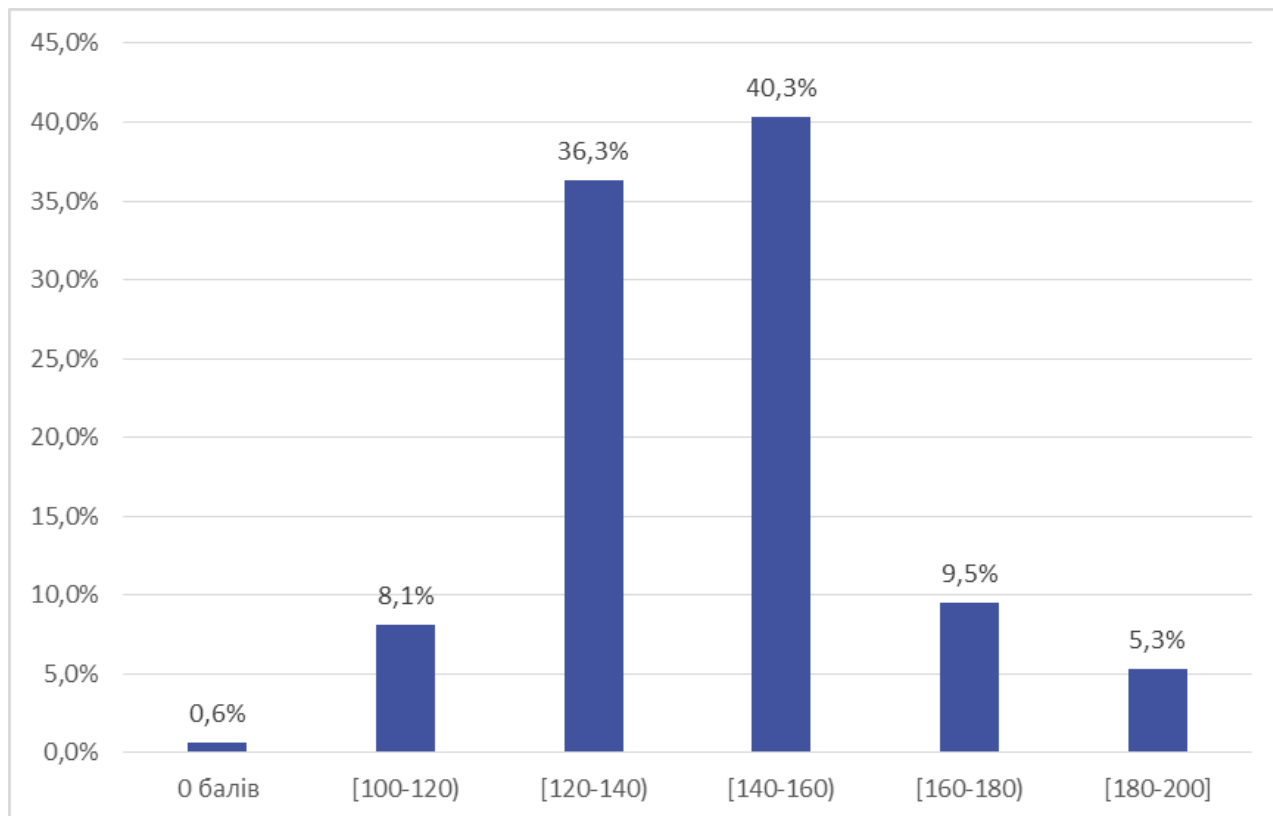


3.2.4. Розподіл результатів учасників ЄВІ за виконання завдань ТЗНК у розрізі регіонів проходження тестування

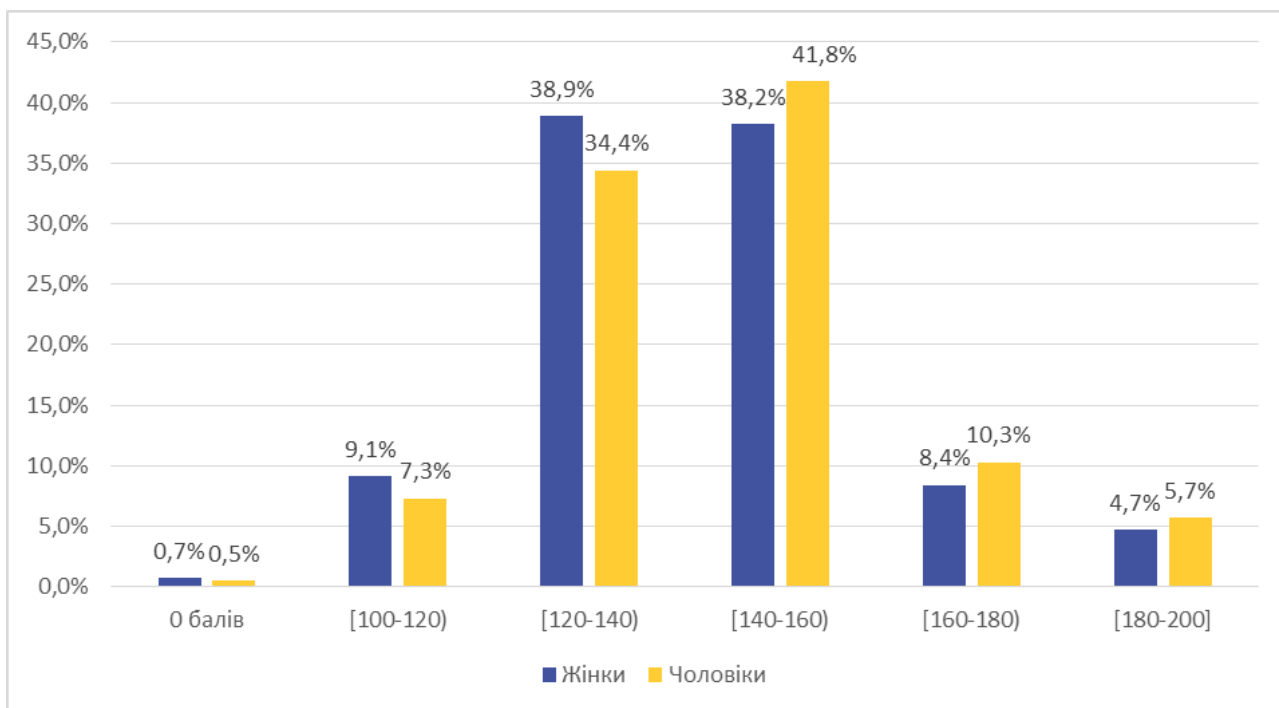


3.3. Залежність результатів учасників ЄВІ за виконання завдань з англійської мови від деяких характеристик учасників тестування

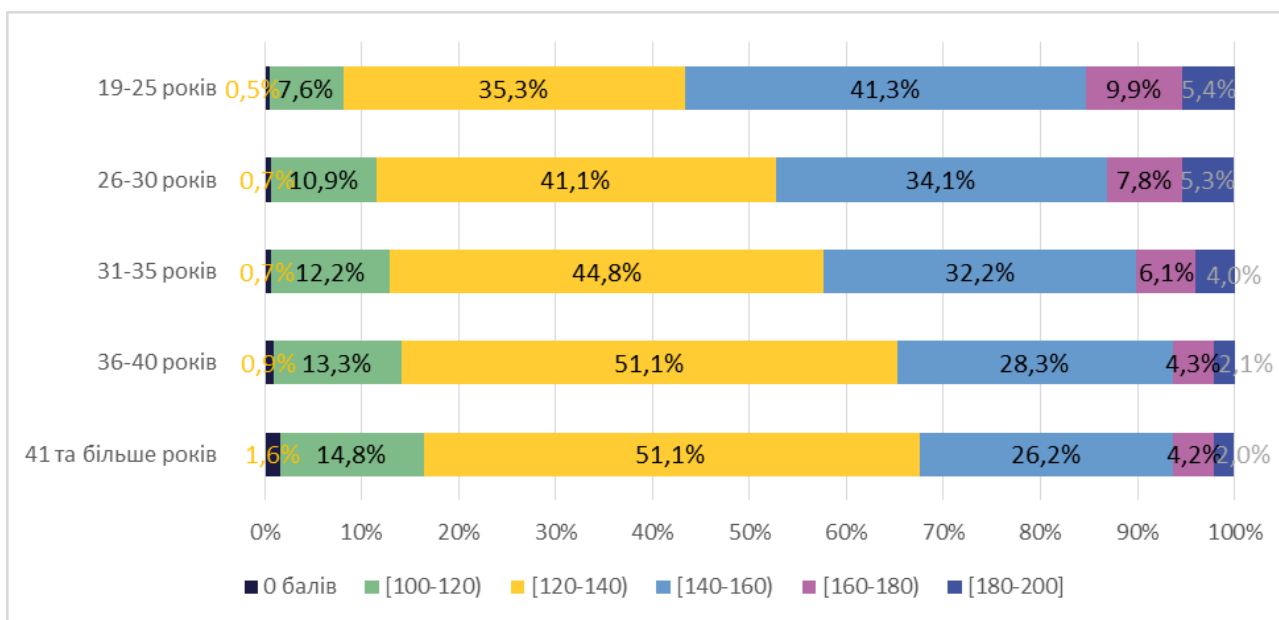
3.3.1. Розподіл результатів учасників ЄВІ за виконання завдань з англійської мови (у шкалі 100-200)



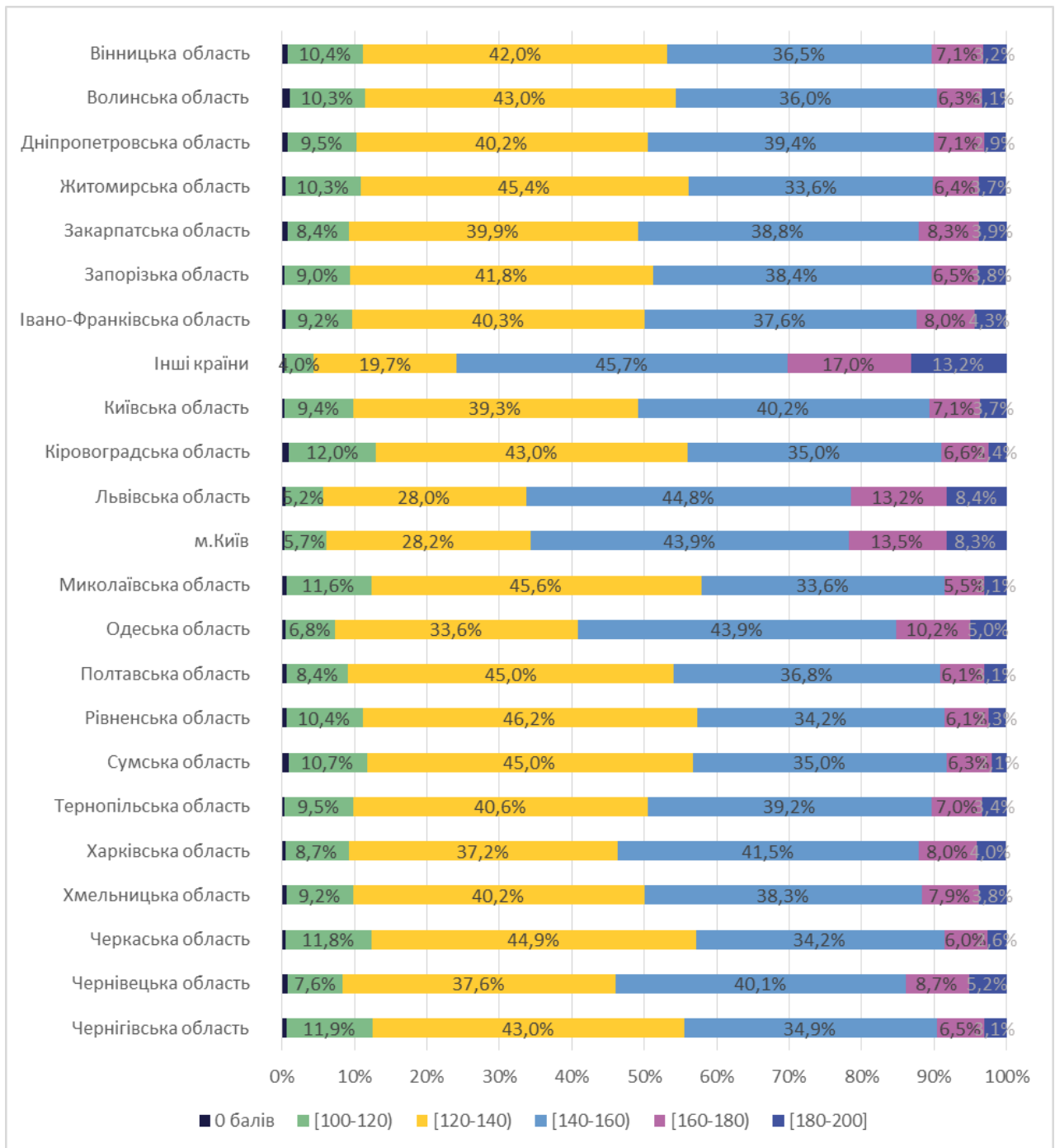
3.3.2. Розподіл результатів за виконання завдань з англійської мови в розрізі статі учасників ЄВІ



3.3.3. Розподіл результатів за виконання завдань з англійської мови в розрізі віку учасників ЄВІ

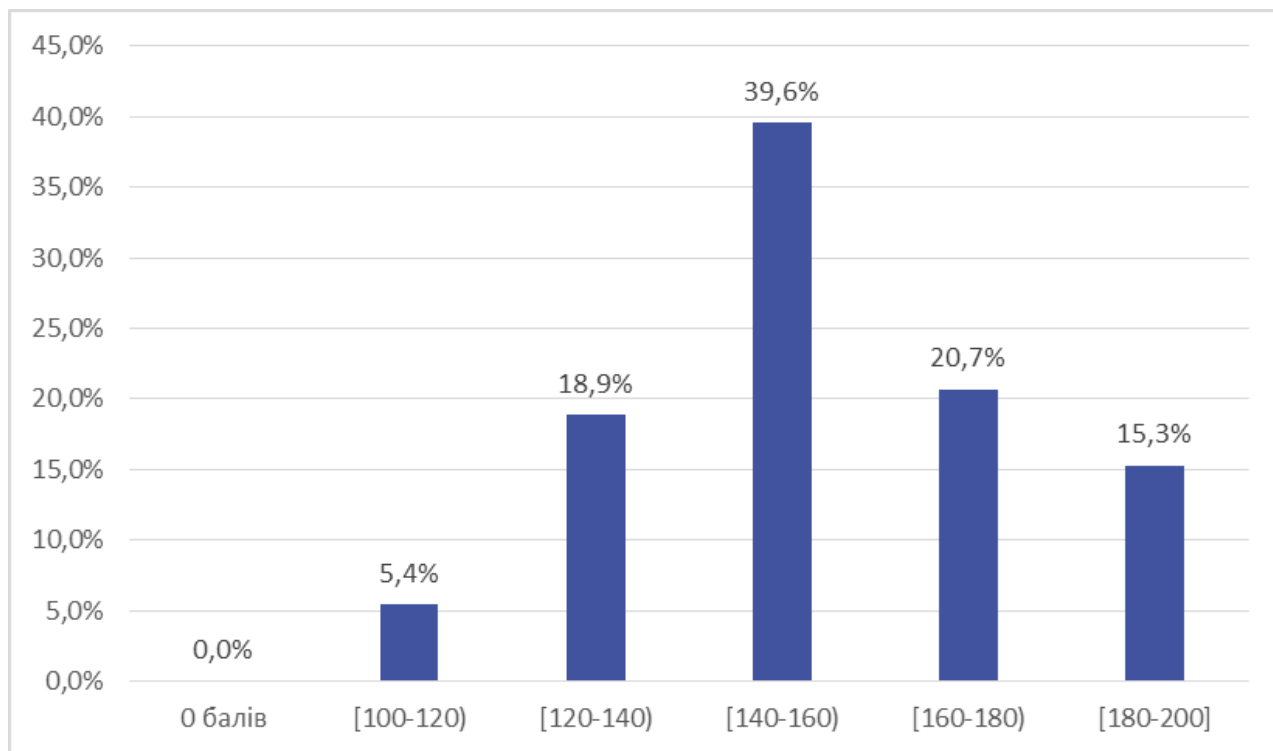


3.3.4. Розподіл результатів учасників ЄВІ за виконання завдань з англійської мови в розрізі регіонів проходження тестування

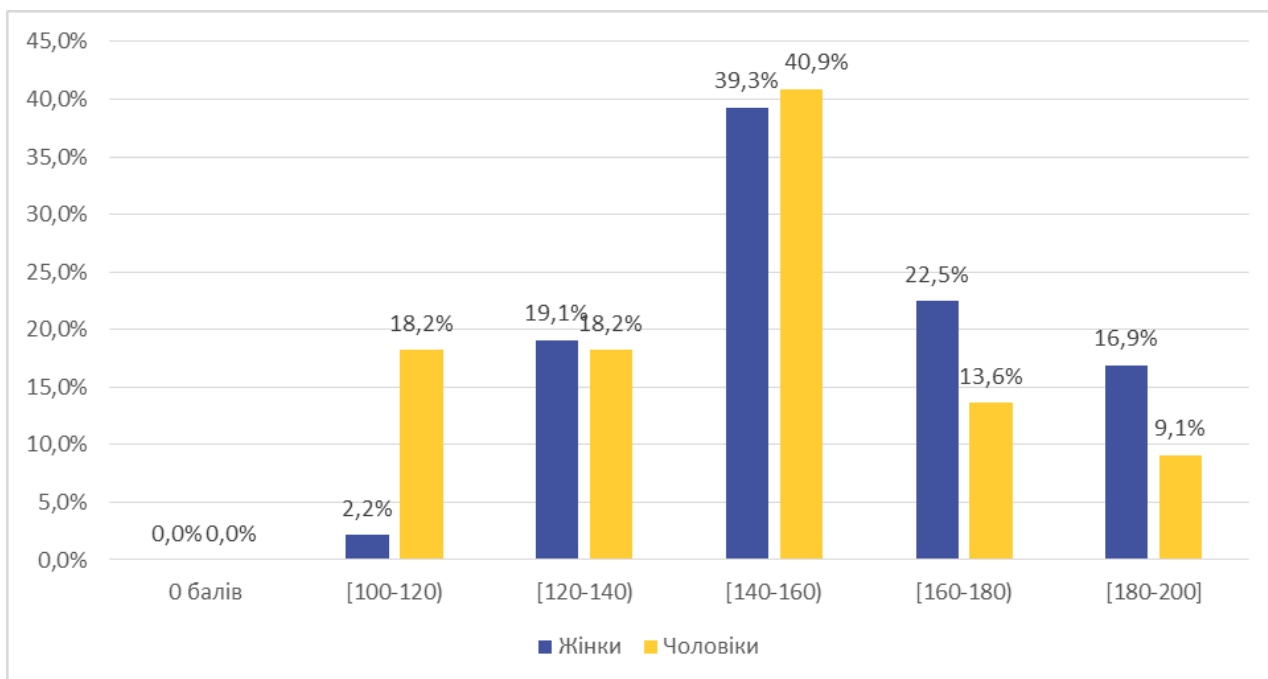


3.4. Залежність результатів учасників ЄВІ за виконання завдань з іспанської мови від деяких характеристик учасників тестування

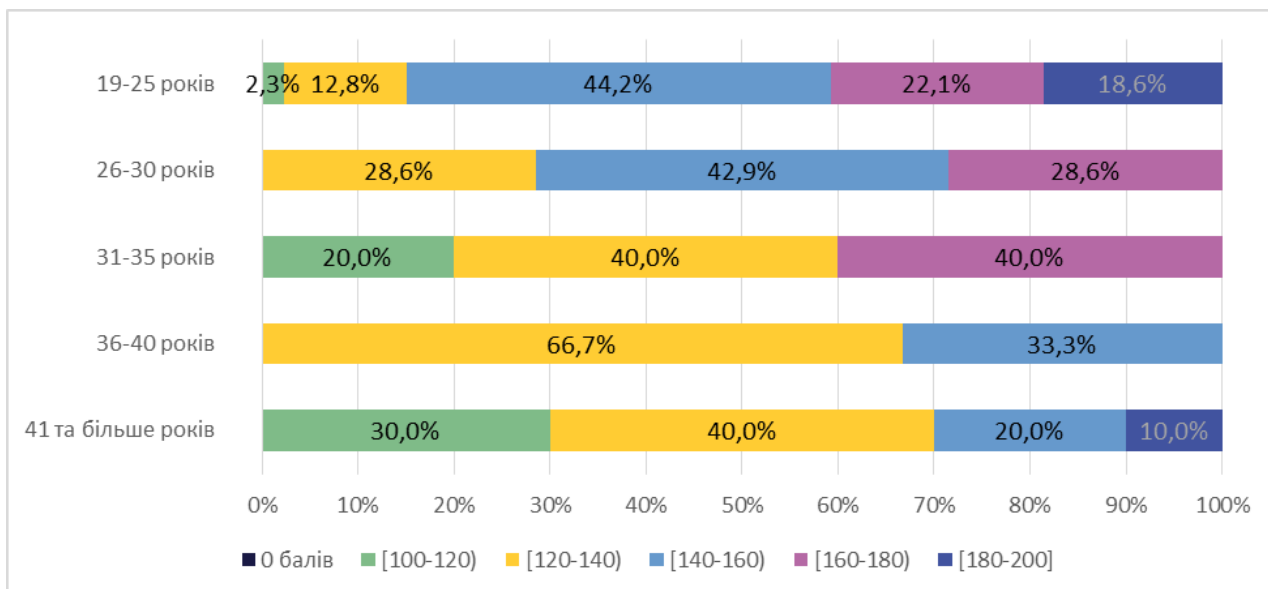
3.4.1. Розподіл результатів учасників ЄВІ за виконання завдань з іспанської мови (у шкалі 100-200)



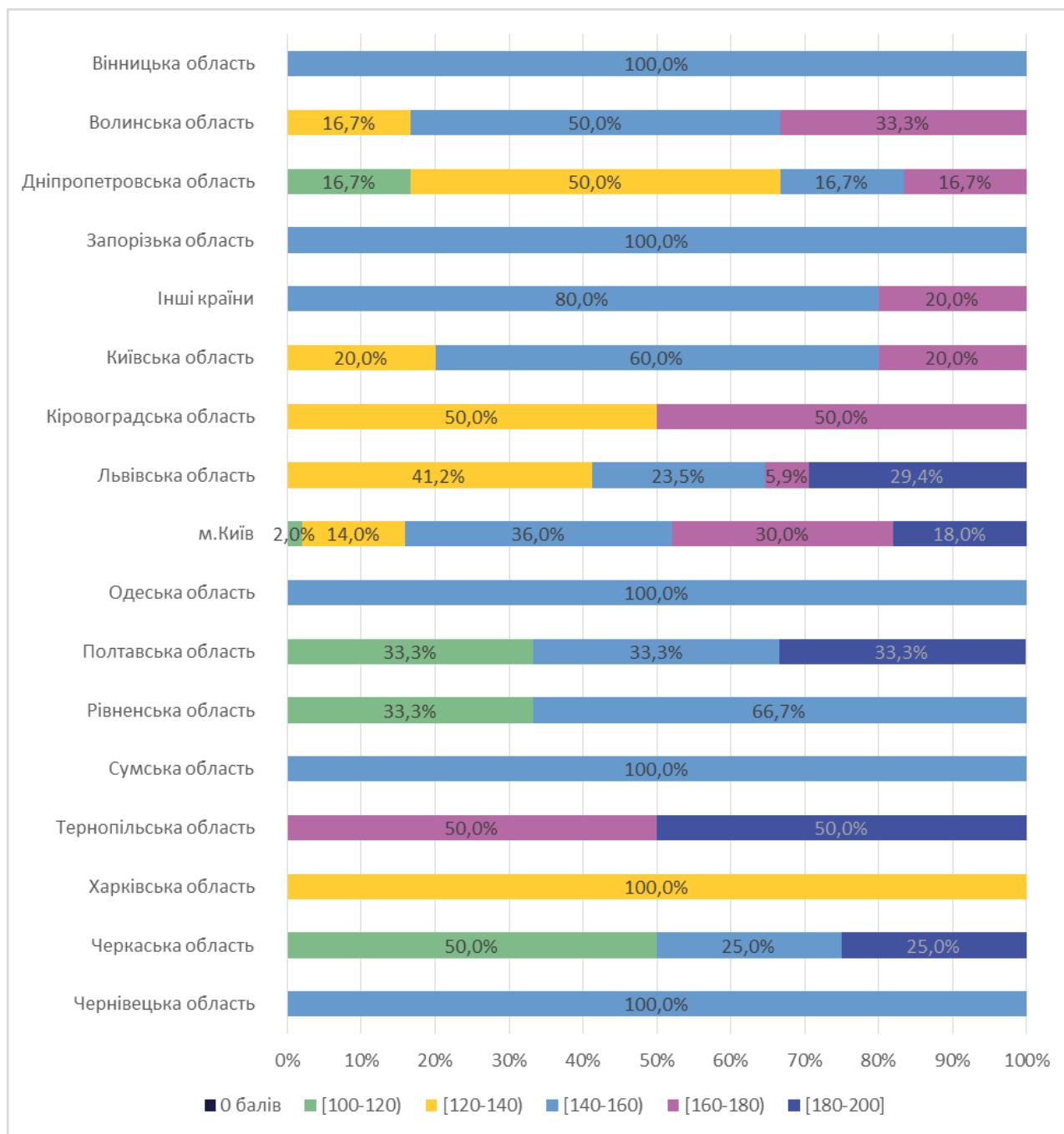
3.4.2. Розподіл результатів за виконання завдань з іспанської мови в розрізі статі учасників ЄВІ



3.4.3. Розподіл результатів за виконання завдань з іспанської мови в розрізі віку учасників ЄВІ

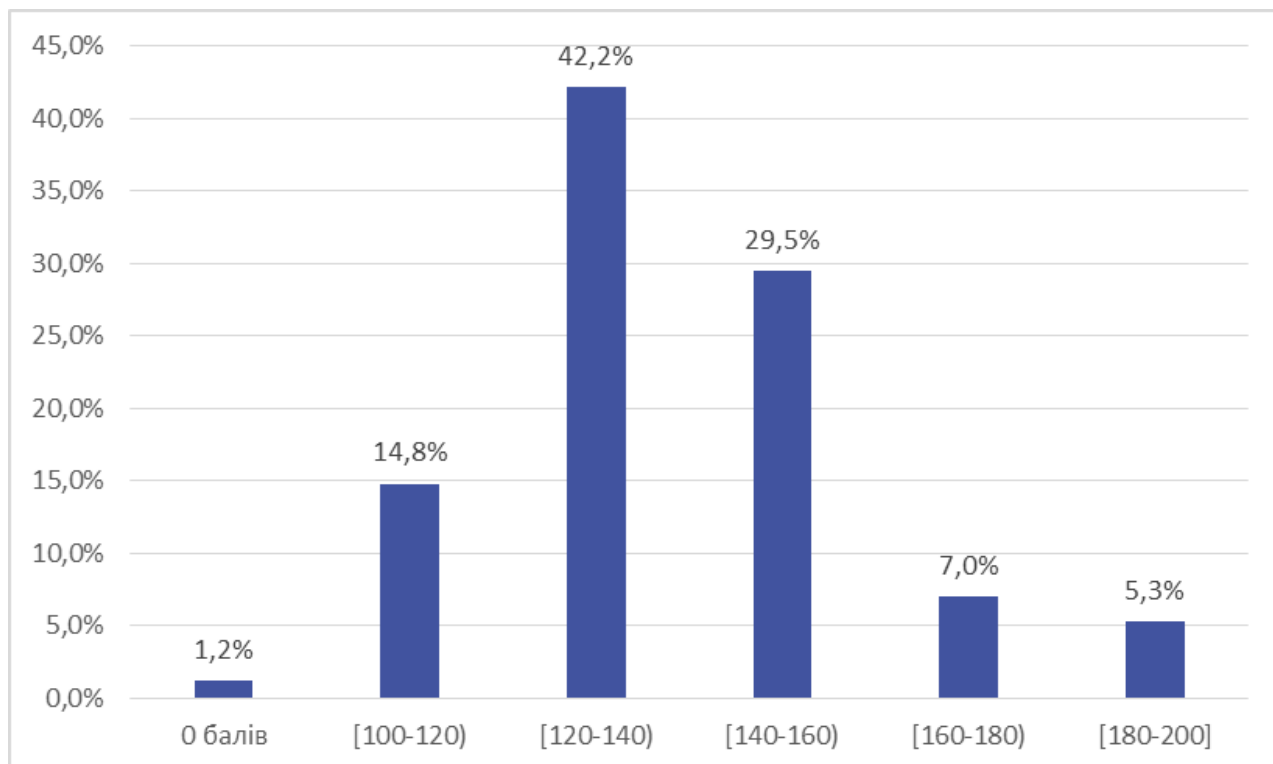


3.4.4. Розподіл результатів учасників ЄВІ за виконання завдань з іспанської мови в розрізі регіонів проходження тестування

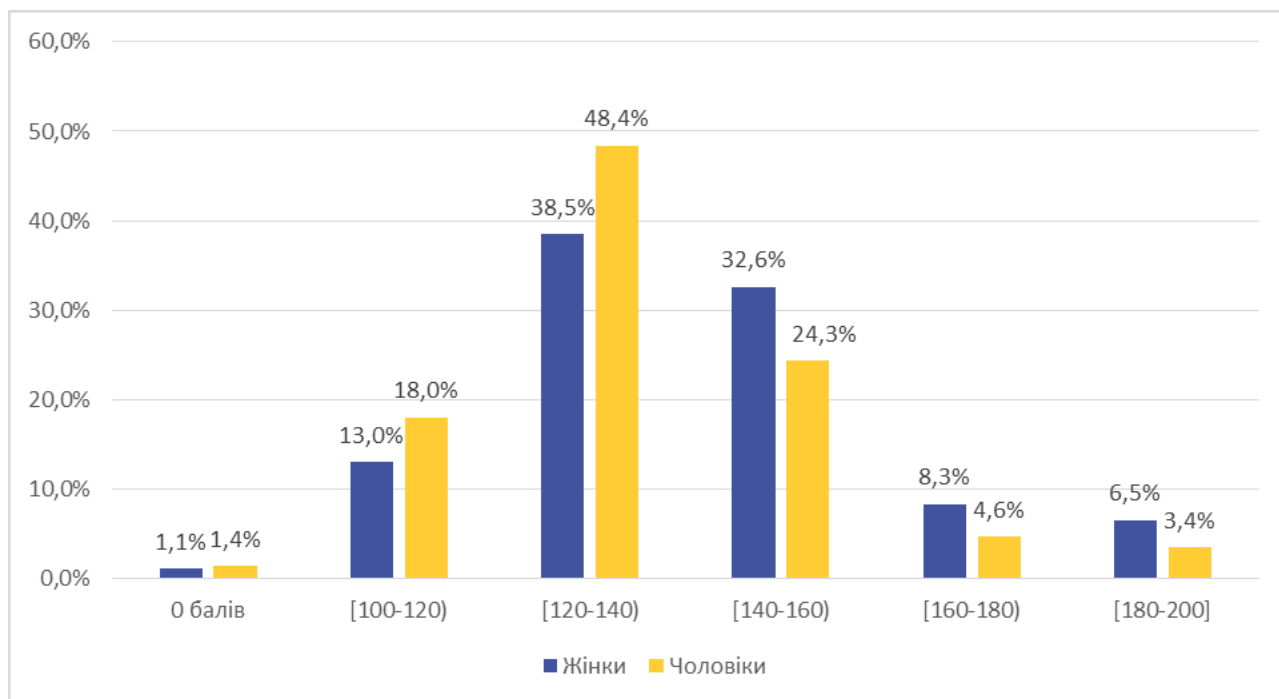


3.5. Залежність результатів учасників ЄВІ за виконання завдань з німецької мови від деяких характеристик учасників тестування

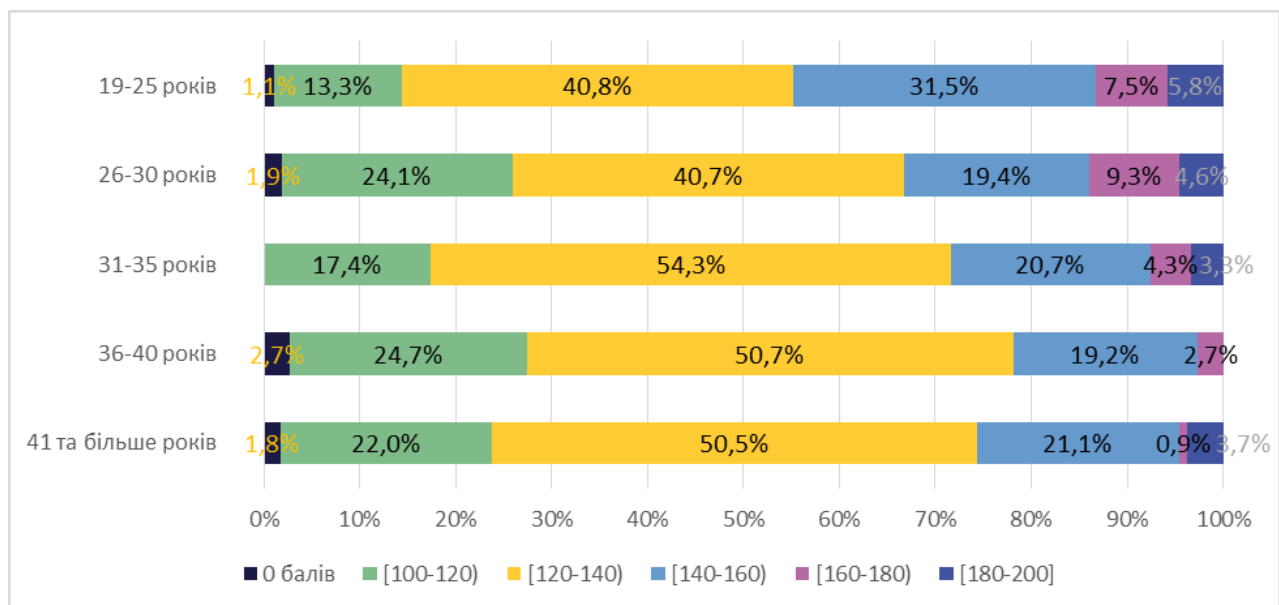
3.5.1. Розподіл результатів учасників ЄВІ за виконання завдань з німецької мови (у шкалі 100-200)



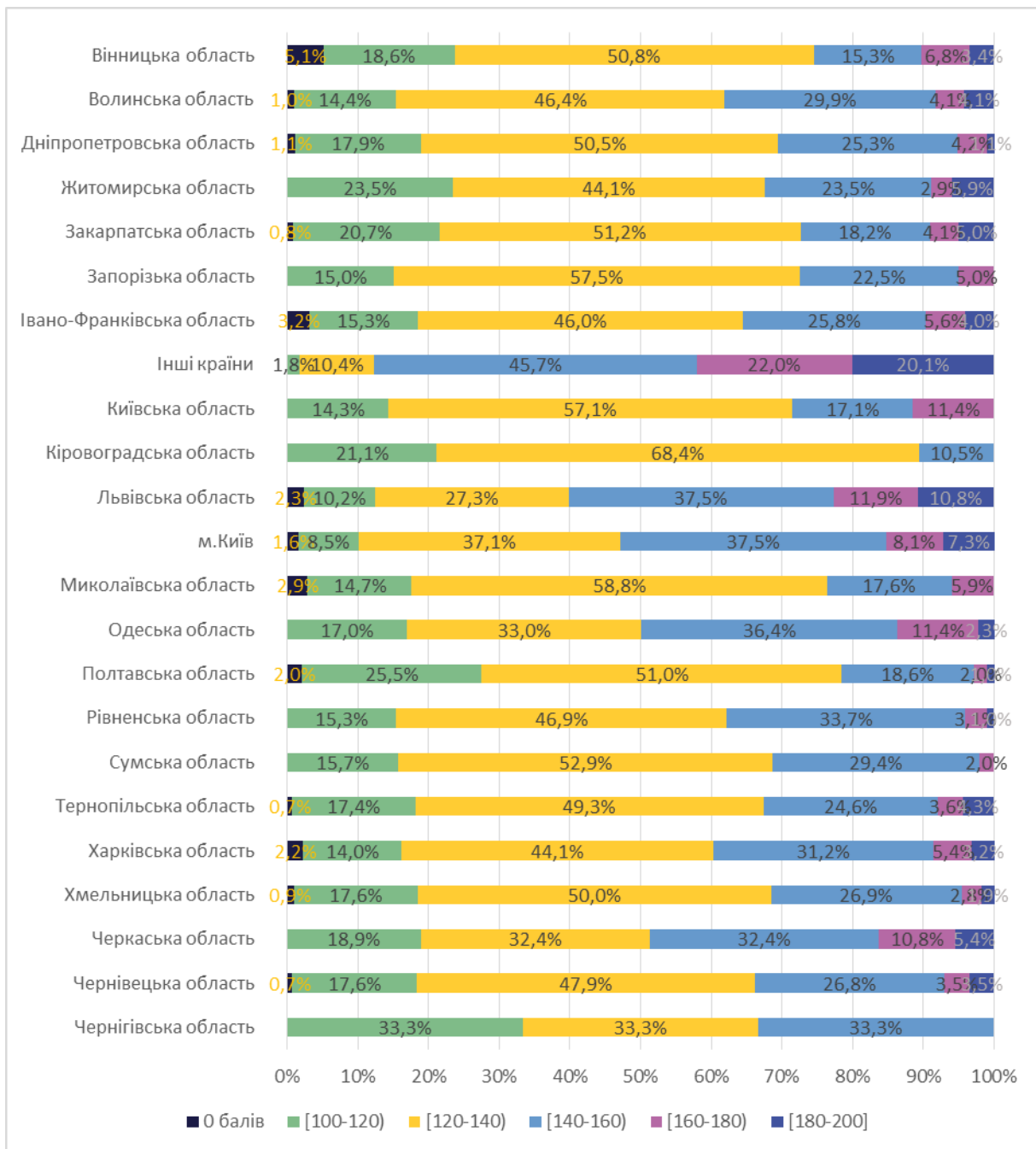
3.5.2. Розподіл результатів за виконання завдань з німецької мови в розрізі статі учасників ЄВІ



3.5.3. Розподіл результатів за виконання завдань з німецької мови в розрізі віку учасників ЄВІ

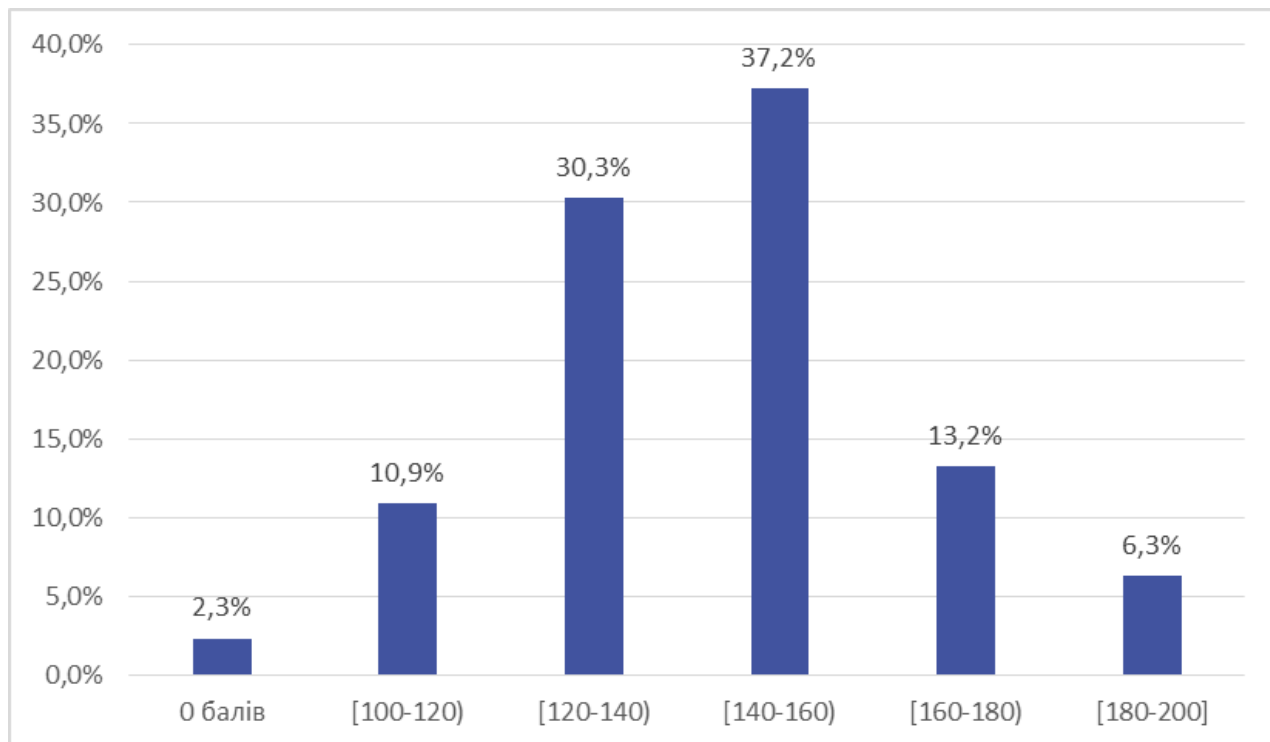


3.5.4. Розподіл результатів учасників ЄВІ за виконання завдань з німецької мови в розрізі регіонів проходження тестування

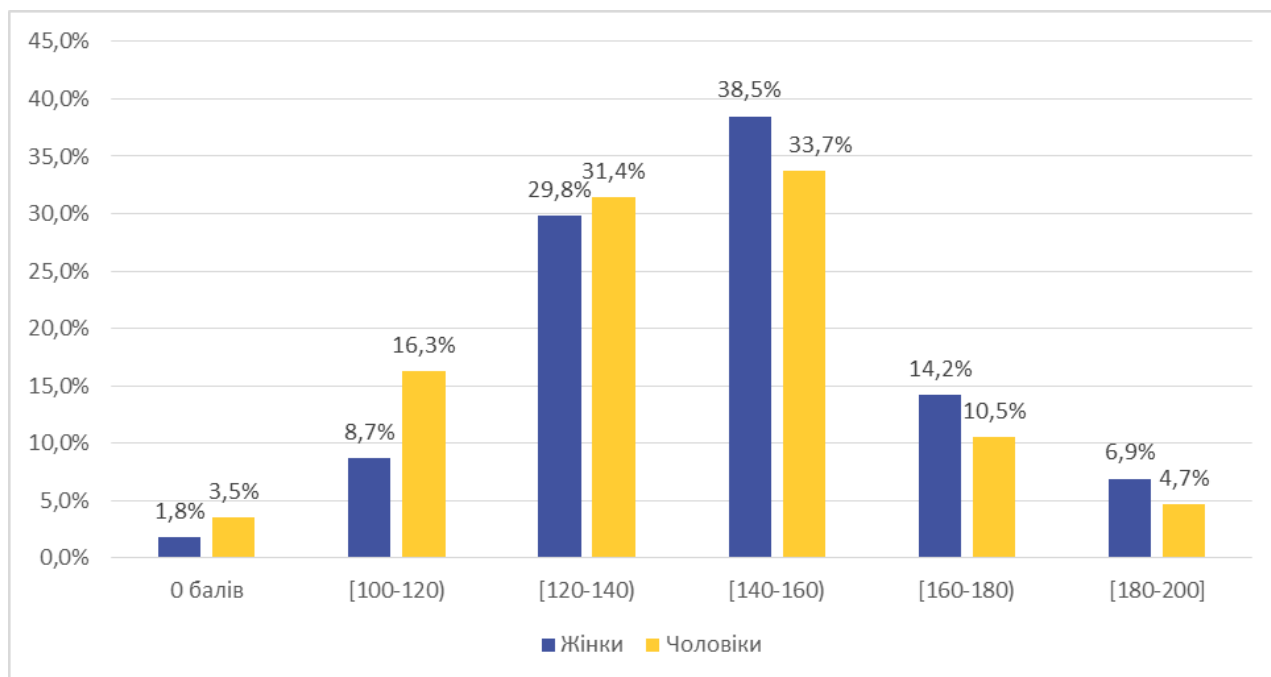


3.6. Залежність результатів учасників ЄВІ за виконання завдань з французької мови від деяких характеристик учасників тестування

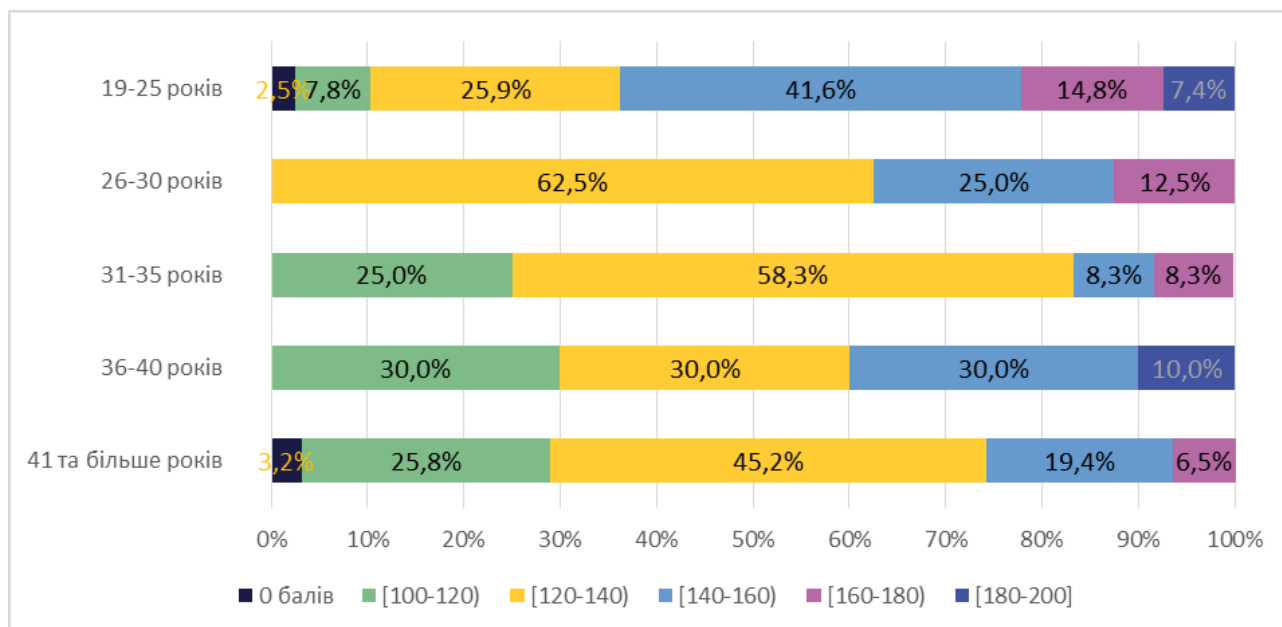
3.6.1. Розподіл результатів учасників ЄВІ за виконання завдань з французької мови (у шкалі 100-200)



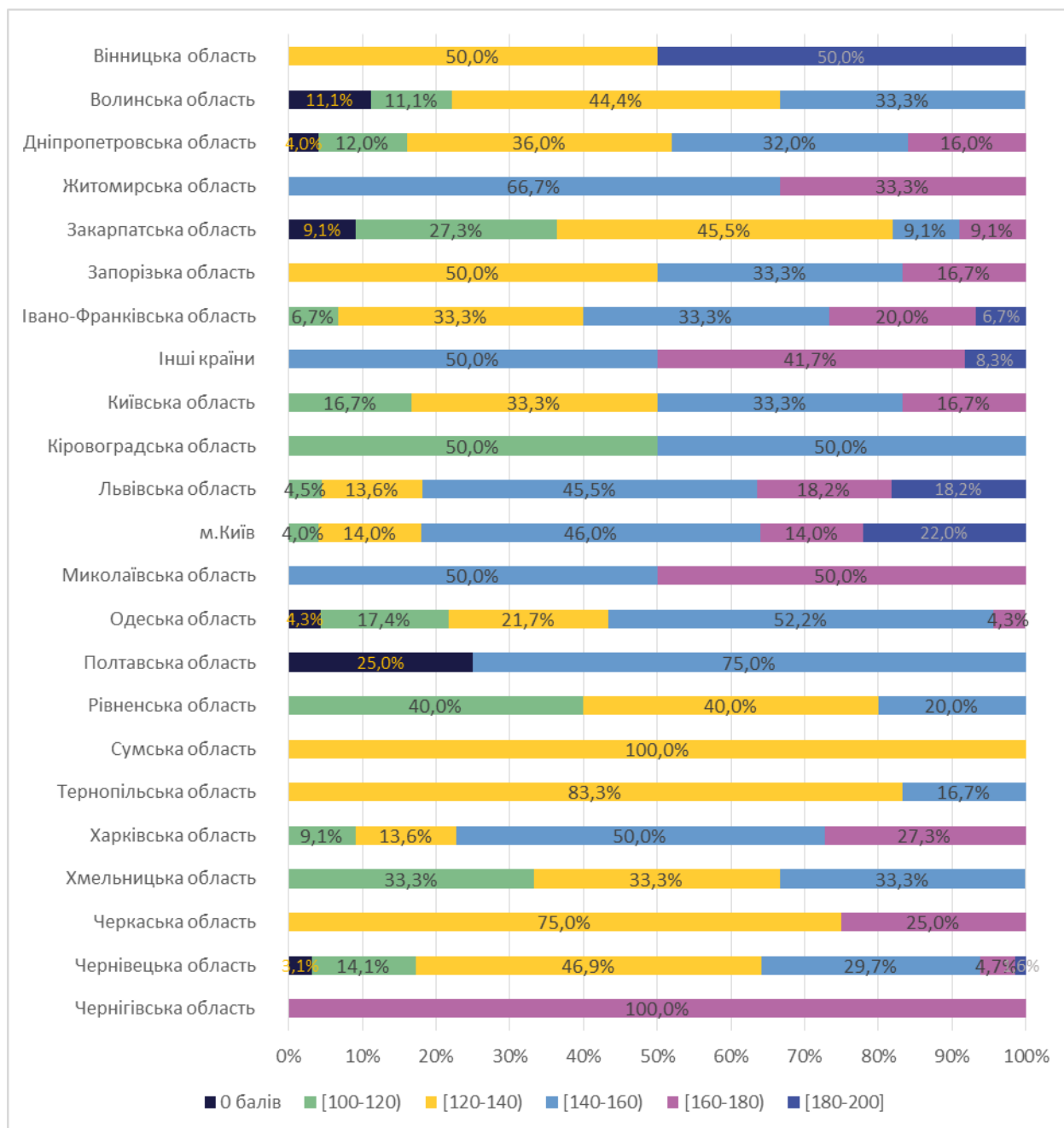
3.6.2. Розподіл результатів за виконання завдань з французької мови в розрізі статі учасників ЄВІ



3.6.3. Розподіл результатів за виконання завдань з французької мови в розрізі віку учасників ЄВІ



3.6.4. Розподіл результатів за виконання завдань з французької мови в розрізі регіонів проходження тестування



РОЗДІЛ 4. РЕЗУЛЬТАТИ УЧАСНИКІВ ЄФВВ

У 2023 році в межах ЄФВВ проводилося оцінювання із шести предметних тестів, а саме:

- економіки та міжнародної економіки;
- політології та міжнародних відносин;
- психології та соціології;
- обліку та фінансів;
- управління та адміністрування;
- права та міжнародного права.

Нагадаємо, що минулого року подібне предметне тестування в межах магістерського комплексного тесту (МКТ) проводилося лише з права для вступу на спеціальності 081 «Право» та 293 «Міжнародне право». Цьогоріч вступникам, які йшли на аналогічні спеціальності, потрібно було скласти предметний тест ЄФВВ із права та міжнародного права.

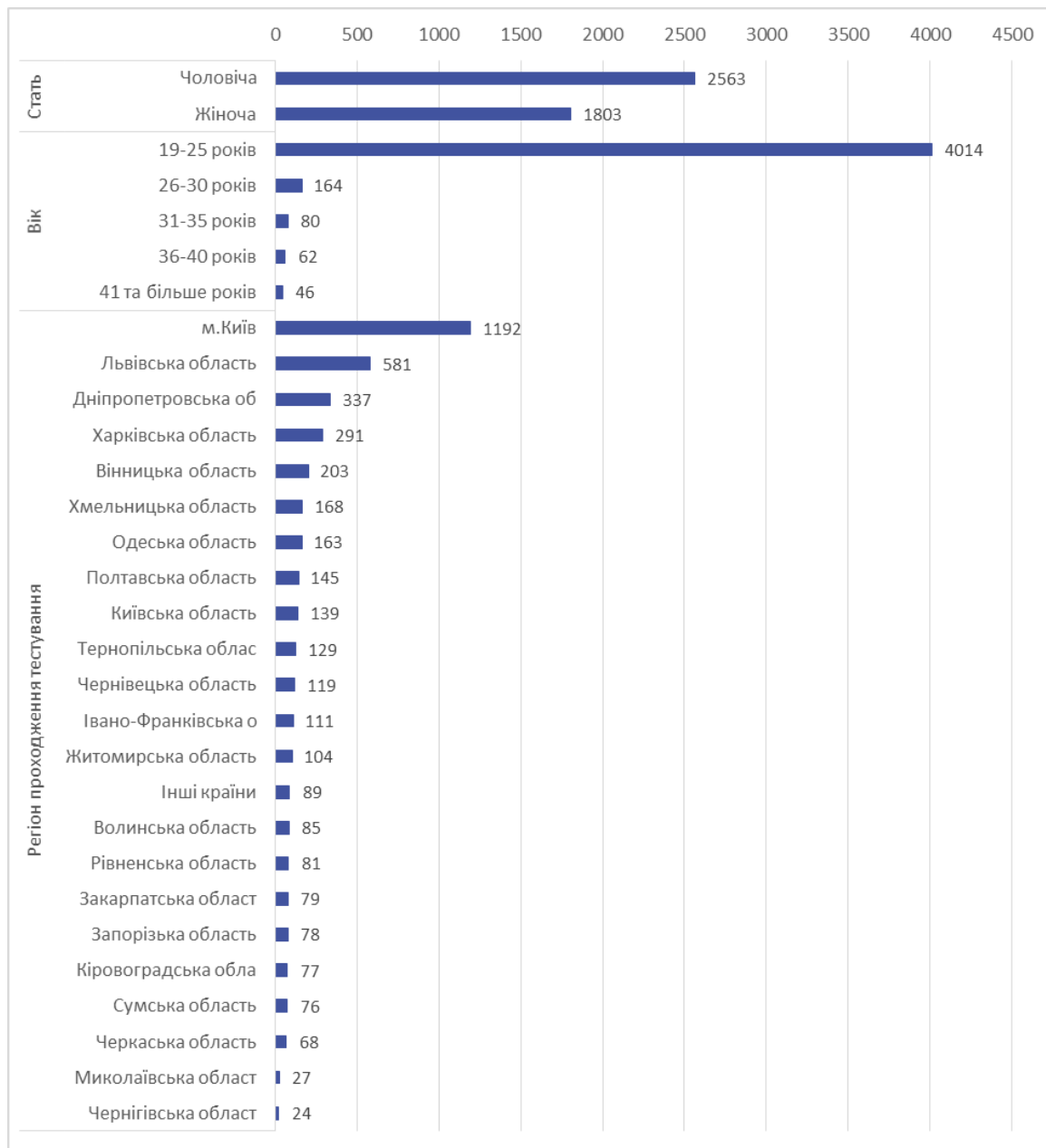
Крім того, ЄФВВ мали складати вступники, які планували вступати на спеціальності галузей знань 05 «Соціальні та поведінкові науки», 07 «Управління та адміністрування», 28 «Публічне управління та адміністрування». Ті, хто планував вступати на спеціальність 053 «Психологія» чи 054 «Соціологія», мали проходити відповідний предметний тест ЄФВВ – «Психологія та соціологія». Вступник, який вибрав спеціальність 051 «Економіка» або 292 «Міжнародні економічні відносини», мав пройти предметний тест з економіки та міжнародної економіки. Тест з обліку та фінансів мав виконати той, хто планував вступати на спеціальності цього спрямування (071 «Облік і оподаткування», 072 «Фінанси, банківська справа, страхування та фондовий ринок»), а тест з управління та адміністрування потрібен був для вступу на спеціальності 073 «Менеджмент», 075 «Маркетинг» і 076 «Підприємництво та торгівля». Для тих, хто вибрав магістерську програму 052 «Політологія» або 291 «Міжнародні відносини, суспільні комунікації та регіональні студії», обов'язковим був предметний тест ЄФВВ з політології та міжнародних відносин. Водночас для вступу на магістерські програми 061 «Журналістика» та 281 «Публічне управління та адміністрування» учасник міг пройти будь-який тест із переліку предметних тестів ЄФВВ за власним бажанням.

Якщо вступник планував подати документи для вступу на кілька різних магістерських програм, то йому потрібно було вибрати з переліку відповідні предметні тести, необхідні для вступу на кожну з них. У межах процедури ЄФВВ у 2024 році можна було вибирати не більше двох предметних тестів ЄФВВ.

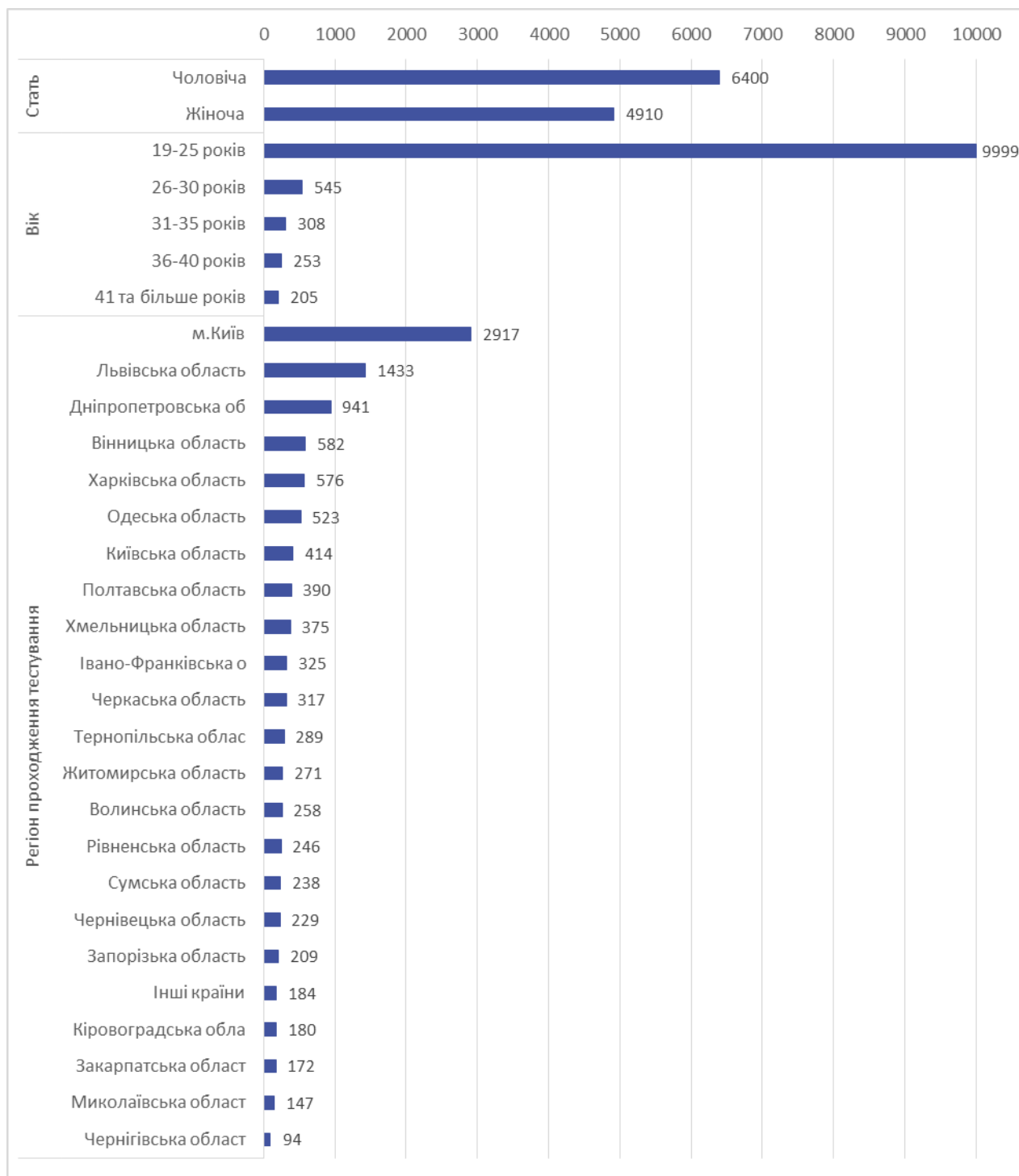
У цьому розділі проаналізовано результати учасників ЄФВВ, які проходили тестування під час основних сесій у період з 05 до 18 липня 2023 року, а також отримали свої результати (тобто їхні результати не було анульовано). Для отримання результату з ЄФВВ за шкалою 100–200 балів вступнику потрібно було набрати щонайменше 35 тестових балів.

4.1. Загальні статистичні показники щодо учасників ЄФВВ

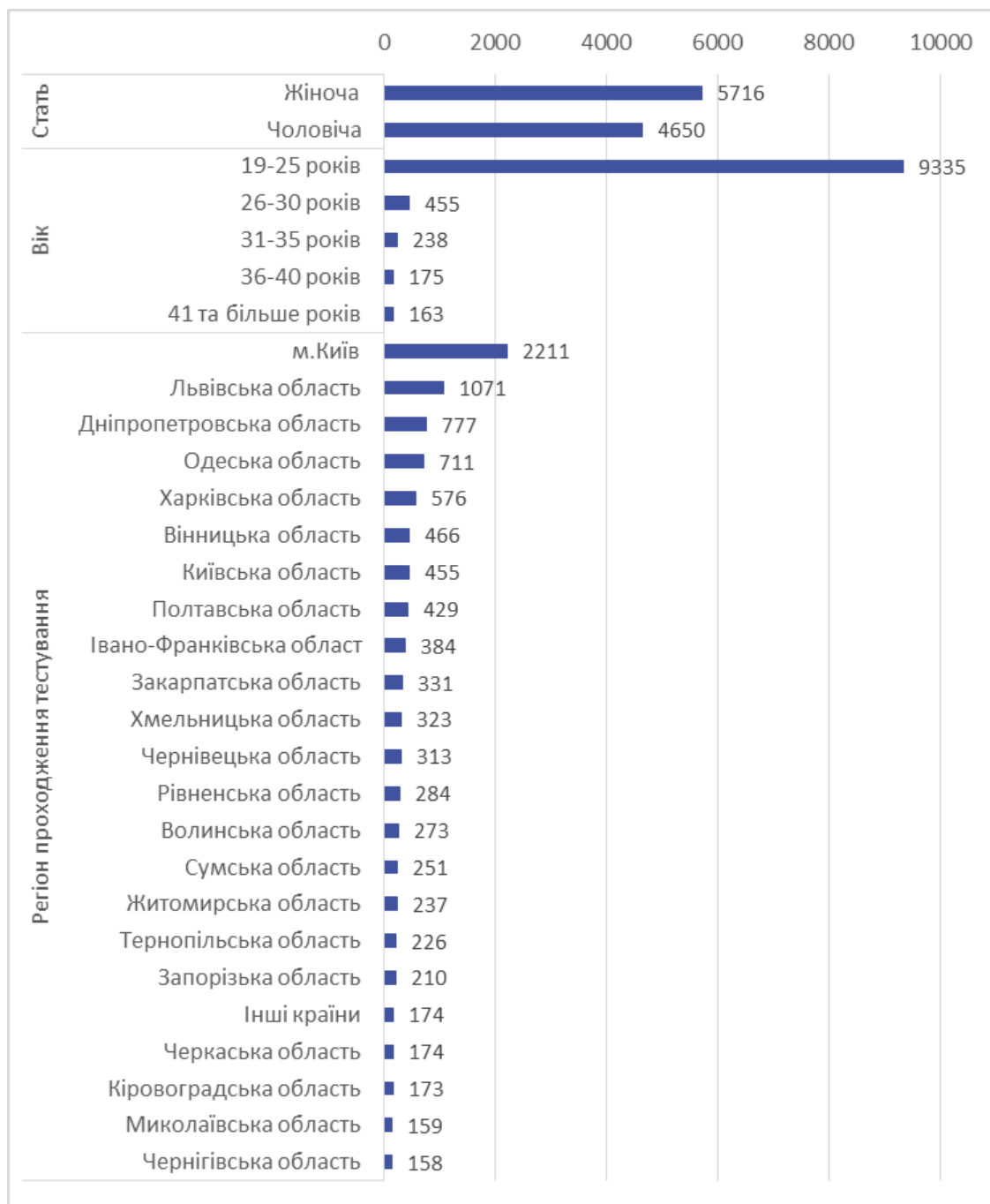
4.1.1. Розподіл учасників ЄФВВ, які проходили тестування з економіки та міжнародної економіки, за статтю, віком і регіонами проходження тестування



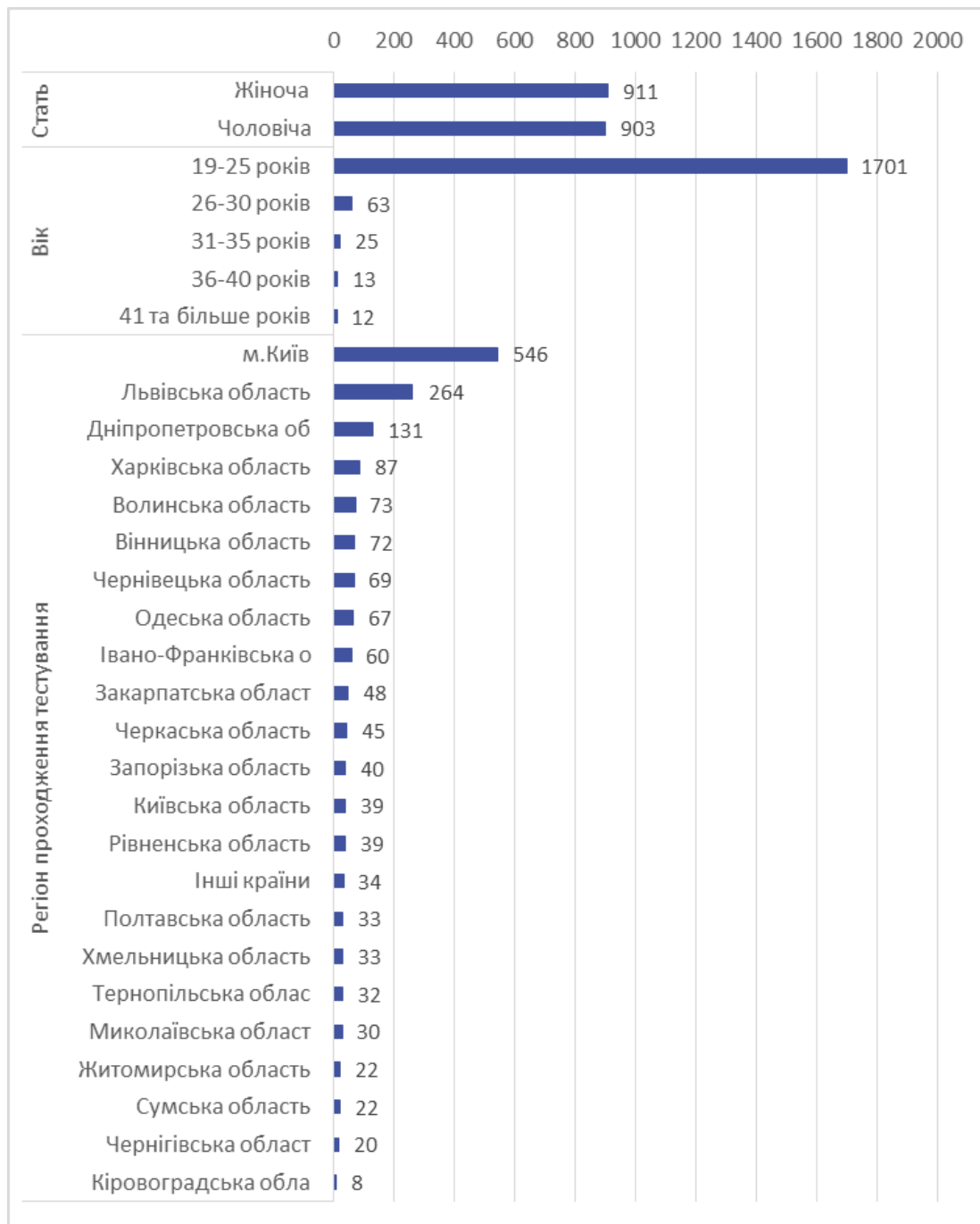
4.1.2. Розподіл учасників ЄФВВ, які проходили тестування з управління та адміністрування, за статтю, віком і регіонами проходження тестування



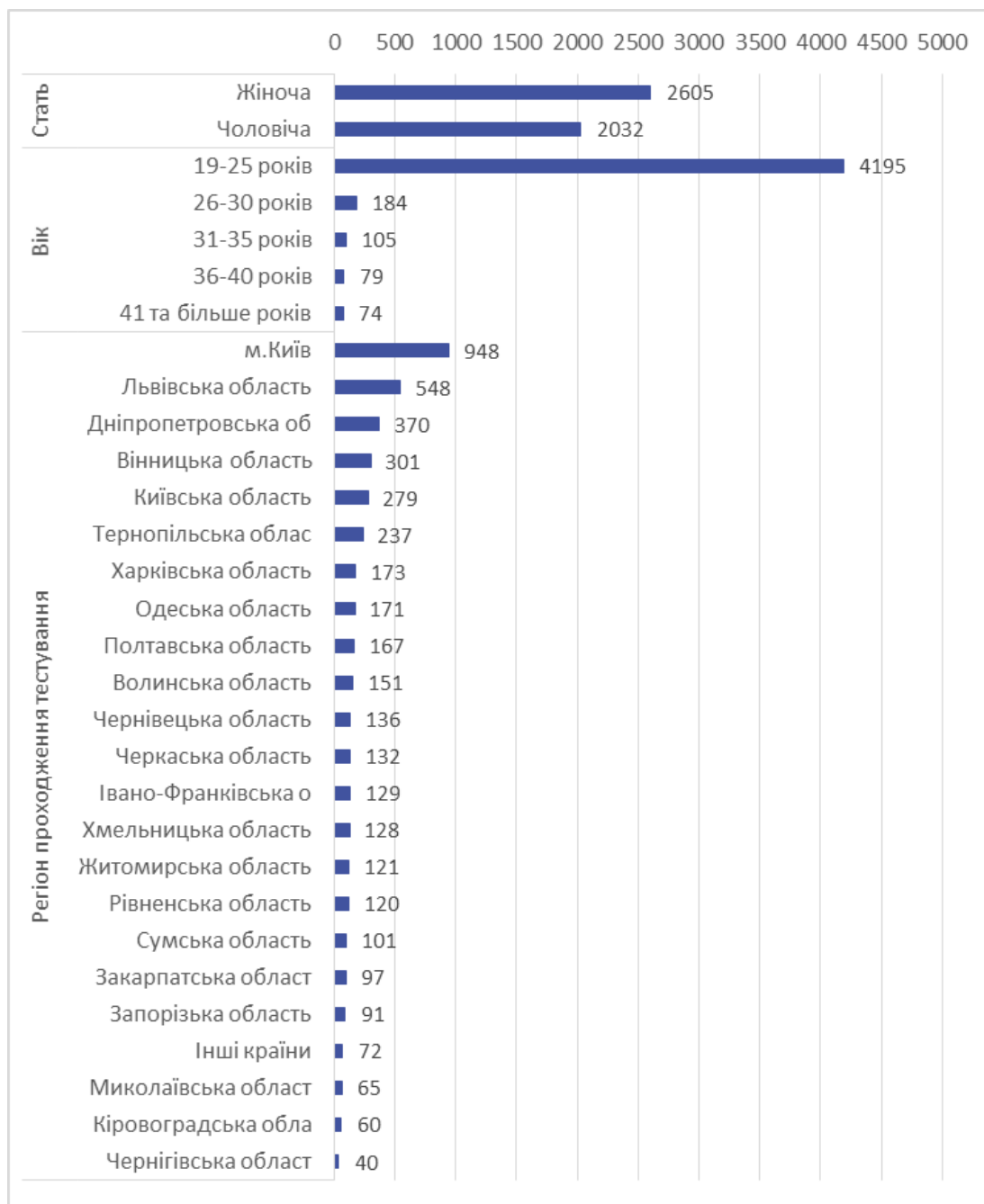
4.1.3. Розподіл учасників ЄФВВ, які проходили тестування з права та міжнародного права, за статтю, віком і регіонами проходження тестування



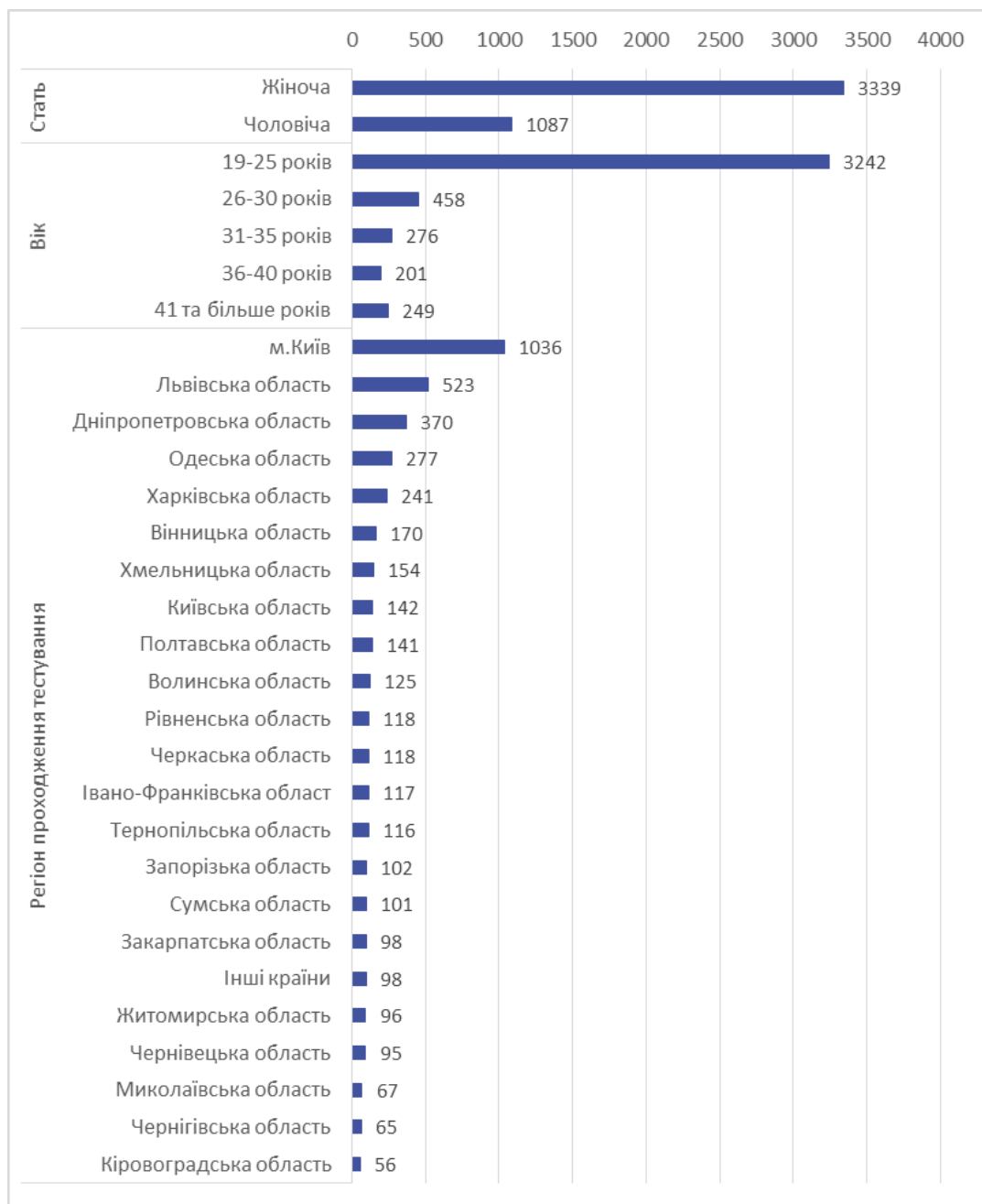
4.1.4. Розподіл учасників ЄФВВ, які проходили тестування з політології та міжнародних відносин, за статтю, віком і регіонами проходження тестування



4.1.5. Розподіл учасників ЄФВВ, які проходили тестування з обліку та фінансів, за статтю, віком і регіонами проходження тестування

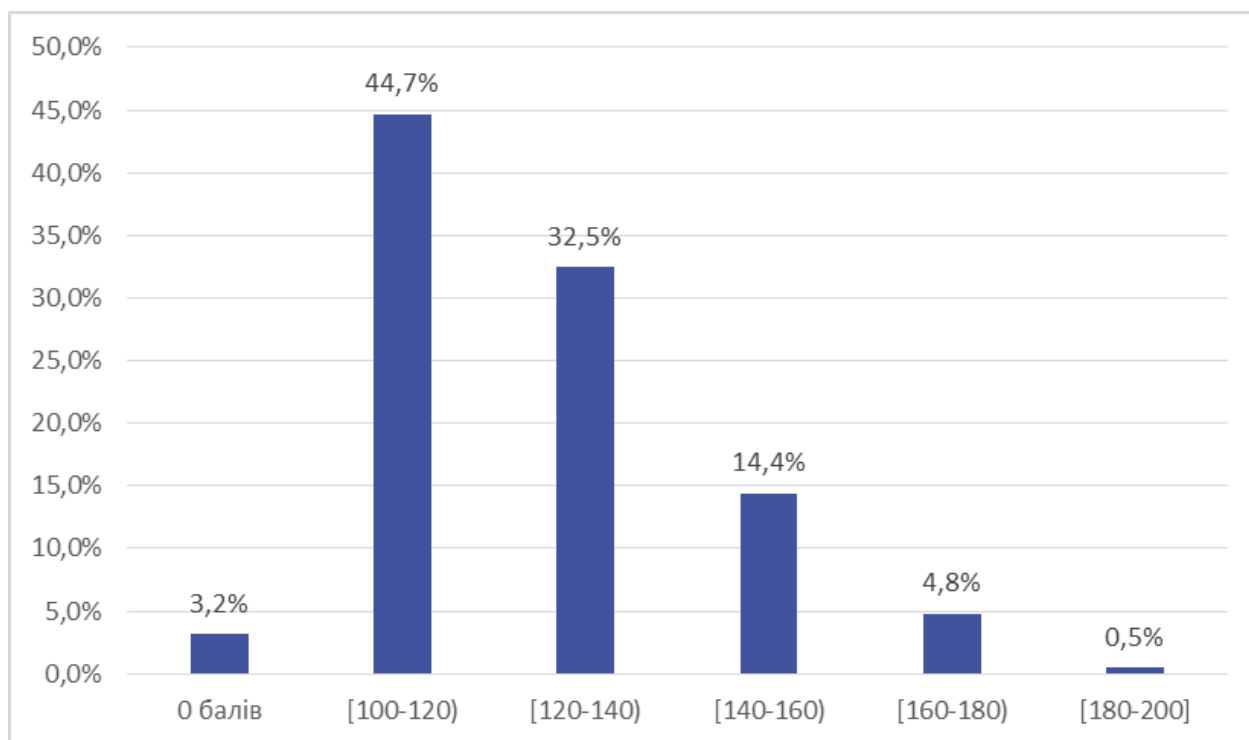


4.1.6. Розподіл учасників ЄФВВ, які проходили тестування з психології та соціології, за статтю, віком і регіонами проходження тестування



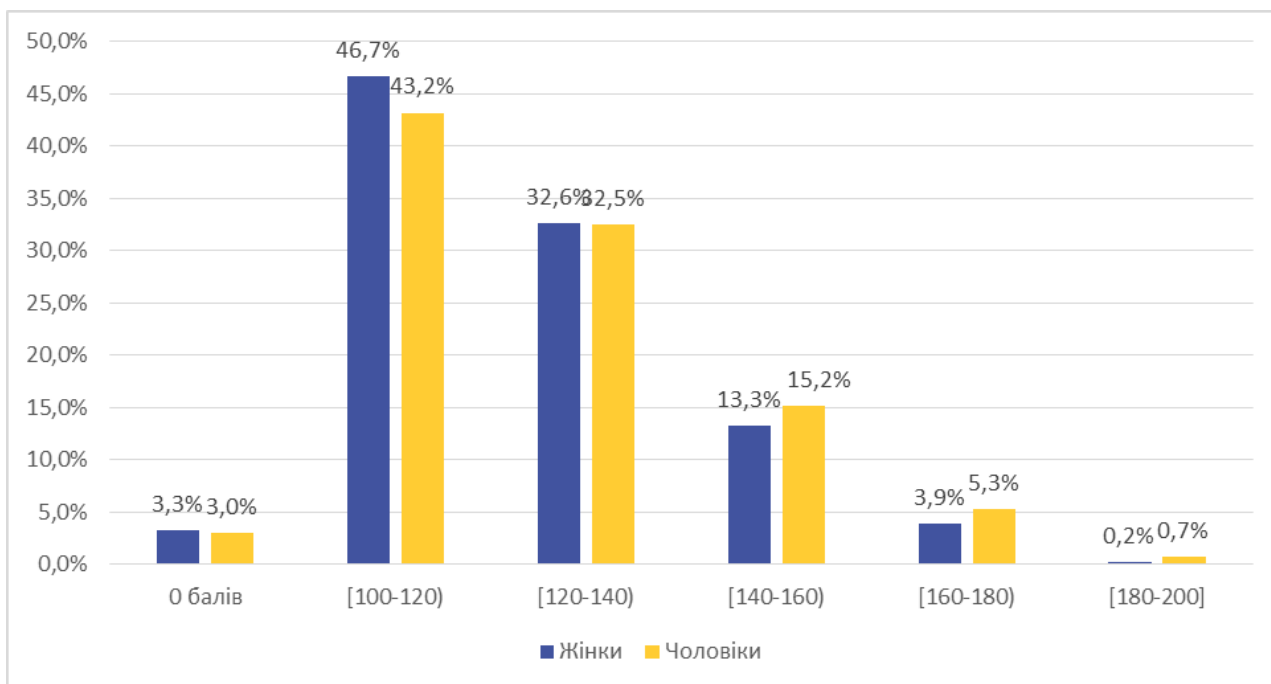
4.2. Залежність результатів учасників ЄФВВ за виконання предметного тесту з економіки та міжнародної економіки від деяких характеристик учасників тестування

4.2.1. Розподіл результатів учасників ЄФВВ за виконання предметного тесту з економіки та міжнародної економіки (у шкалі 100-200)

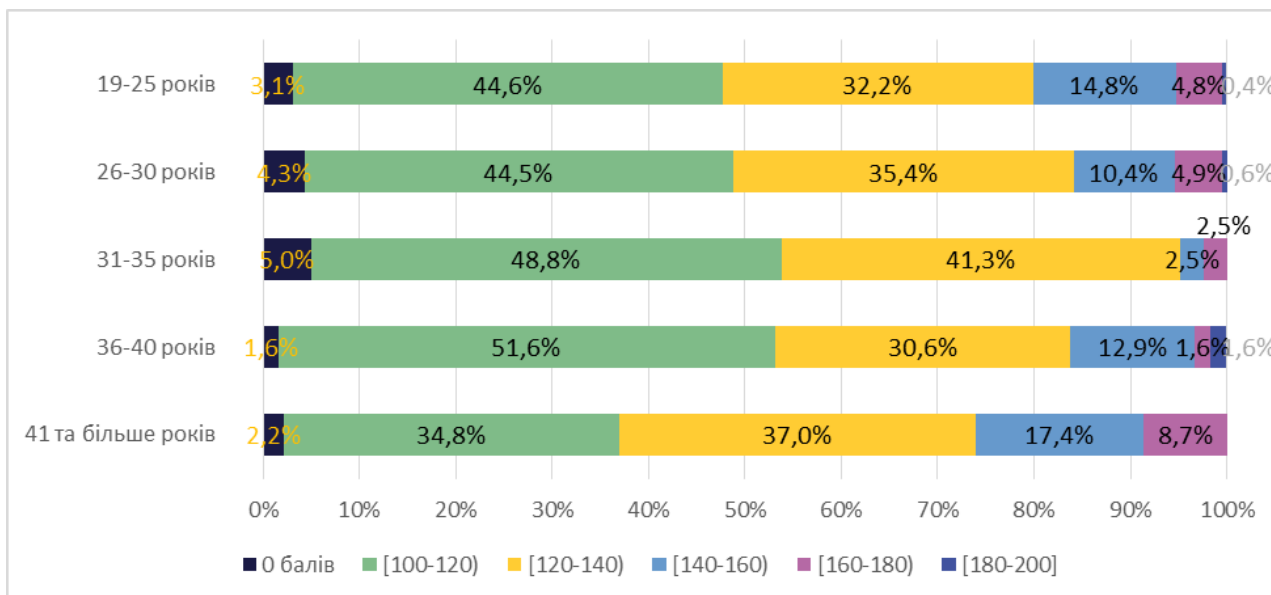


Примітка. Категорія «0 балів» на діаграмах, що стосуються результатів ЄФВВ, тут і далі позначає частки учасників, які не подолали порогу, тобто не набрали мінімально допустимої кількості балів (35 балів) за виконання відповідного предметного тесту.

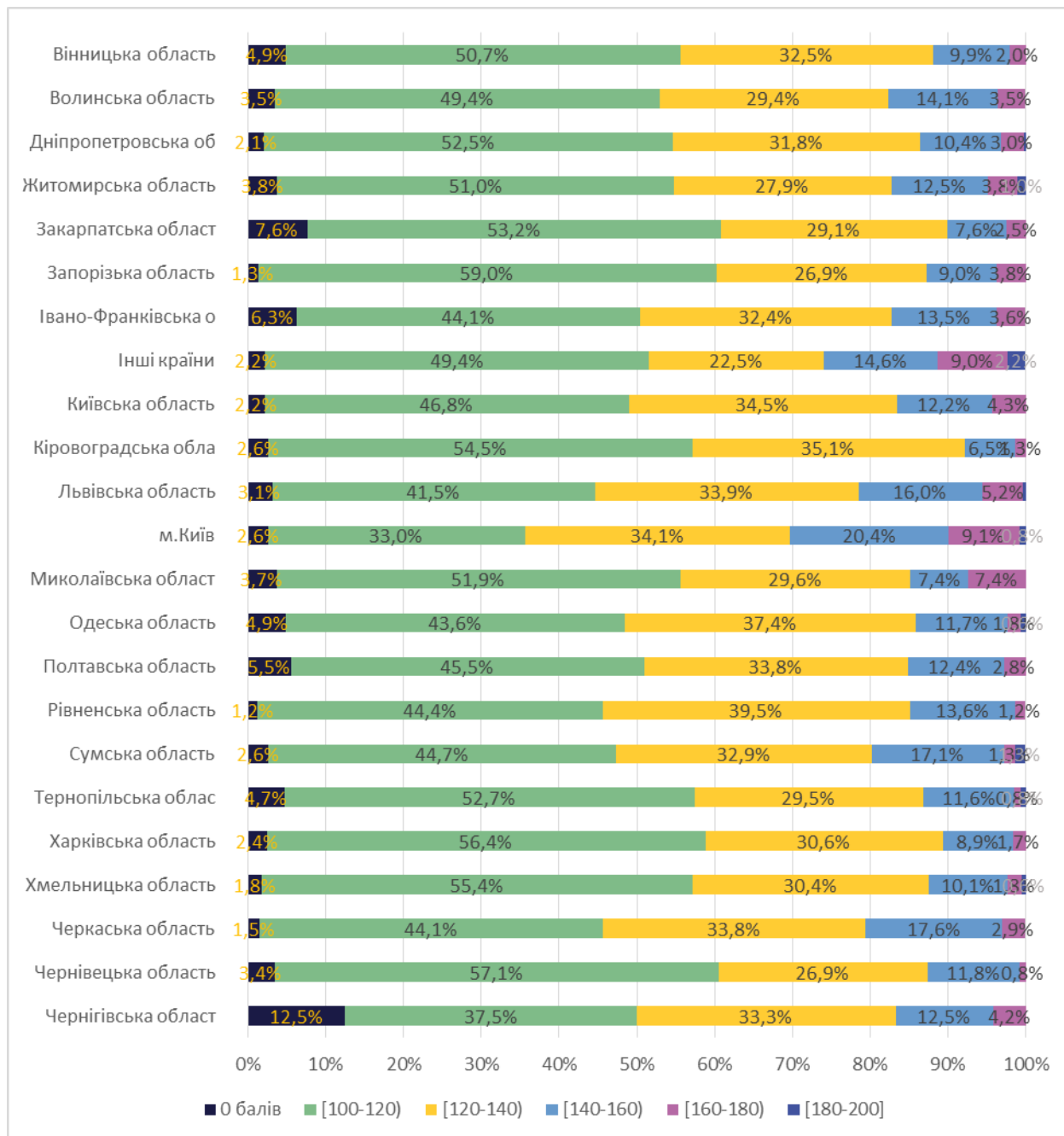
4.2.2. Розподіл результатів за виконання предметного тесту з економіки та міжнародної економіки в розрізі статі учасників ЄФВВ



4.2.3. Розподіл результатів за виконання предметного тесту з економіки та міжнародної економіки в розрізі віку учасників ЄФВВ

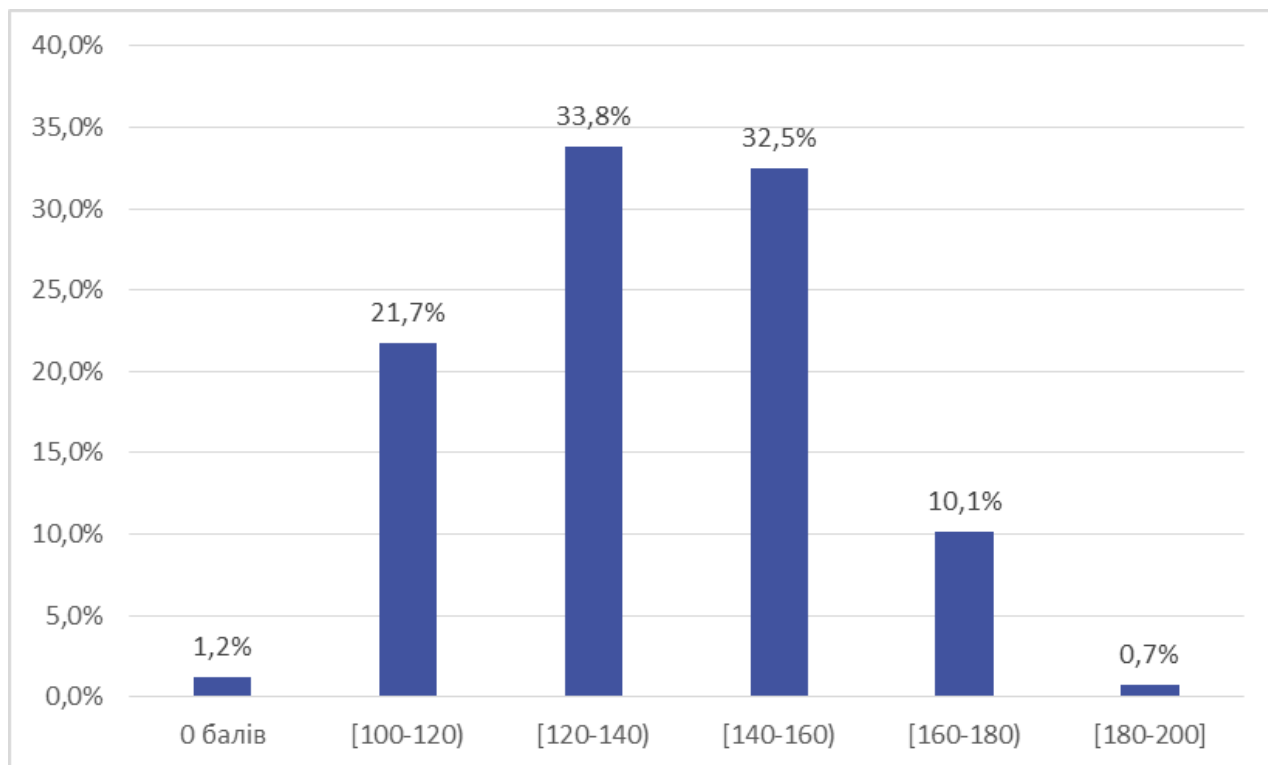


4.2.4. Розподіл результатів учасників ЄФВВ за виконання предметного тесту з економіки та міжнародної економіки в розрізі регіонів проходження тестування

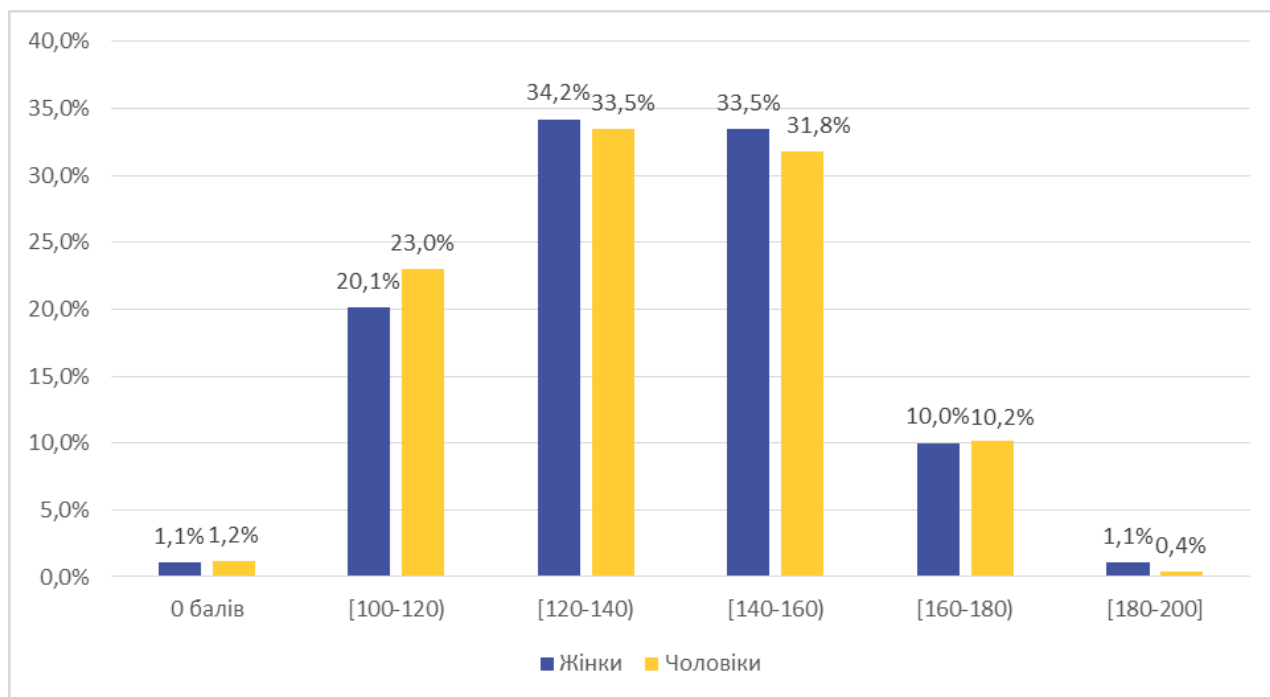


4.3. Залежність результатів учасників ЄФВВ за виконання предметного тесту з управління та адміністрування від деяких характеристик учасників тестування

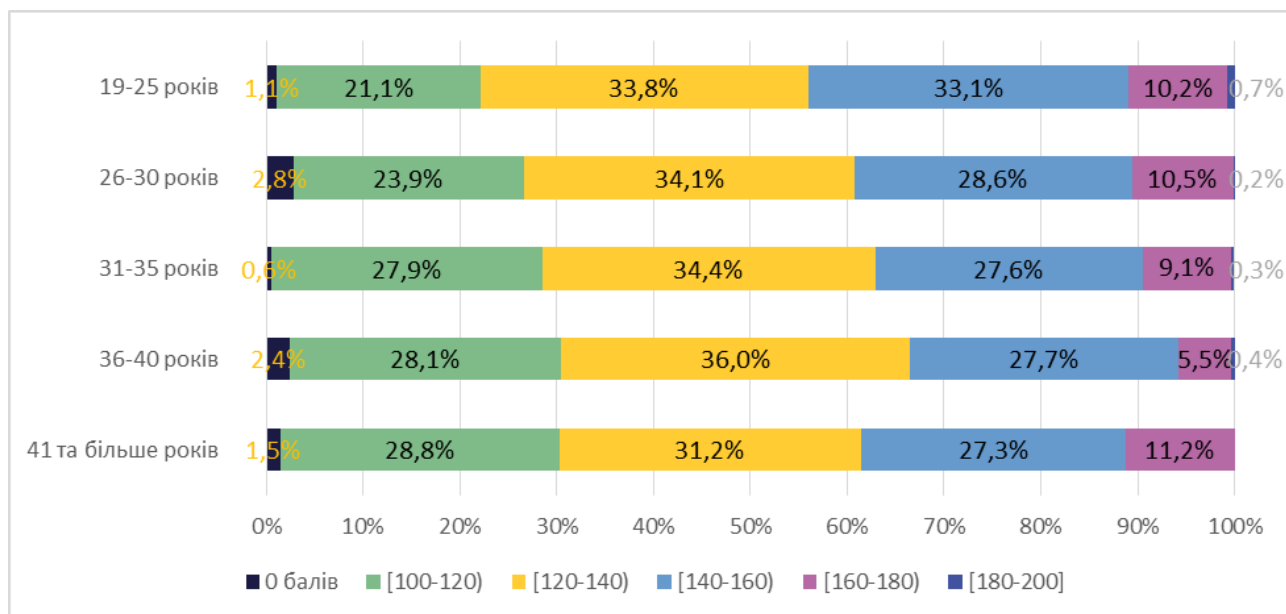
4.3.1. Розподіл результатів учасників ЄФВВ за виконання предметного тесту з управління та адміністрування (у шкалі 100-200)



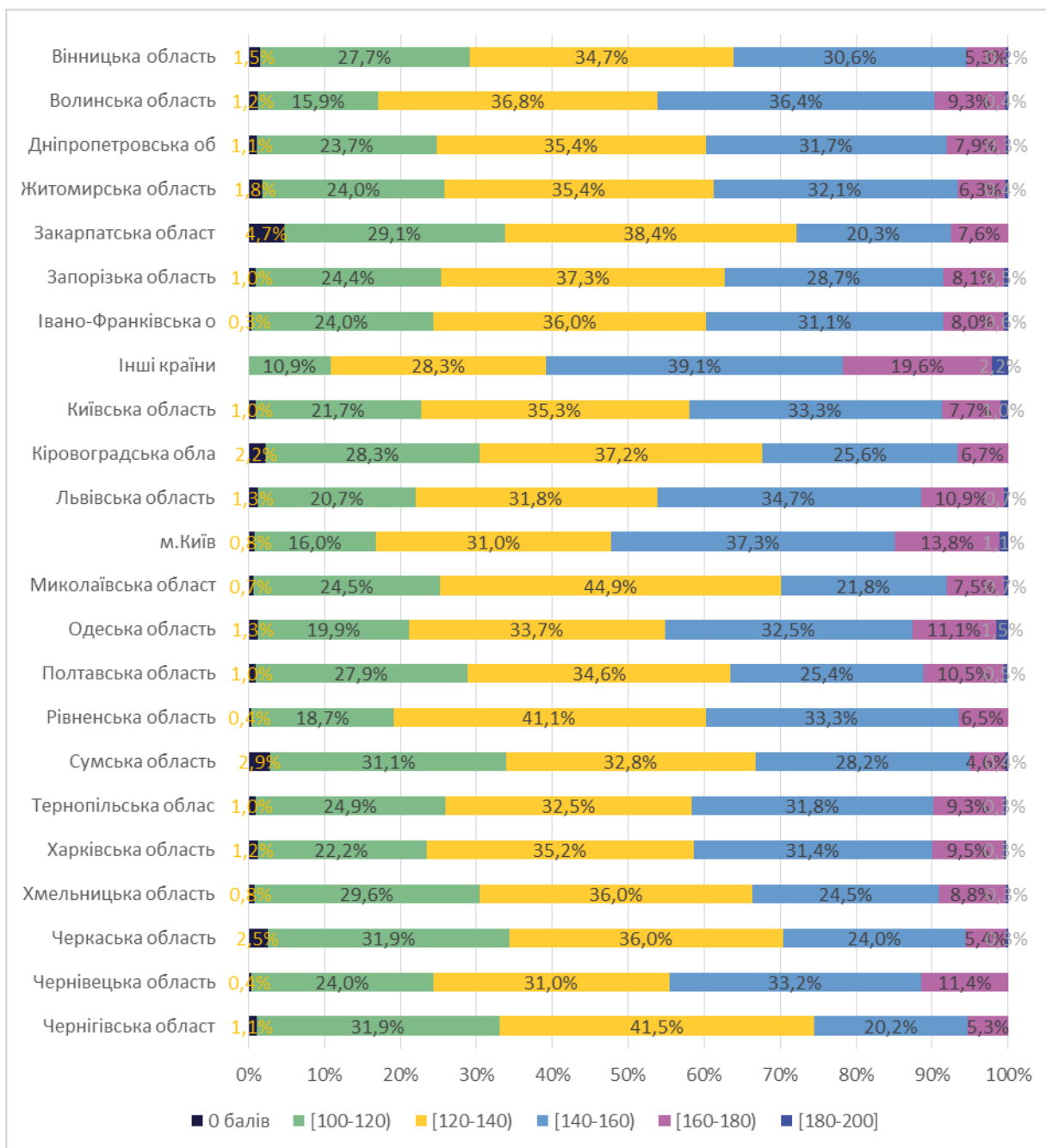
4.3.2. Розподіл результатів за виконання предметного тесту з управління та адміністрування в розрізі статі учасників ЄФВВ



4.3.3. Розподіл результатів за виконання предметного тесту з управління та адміністрування в розрізі віку учасників ЄФВВ

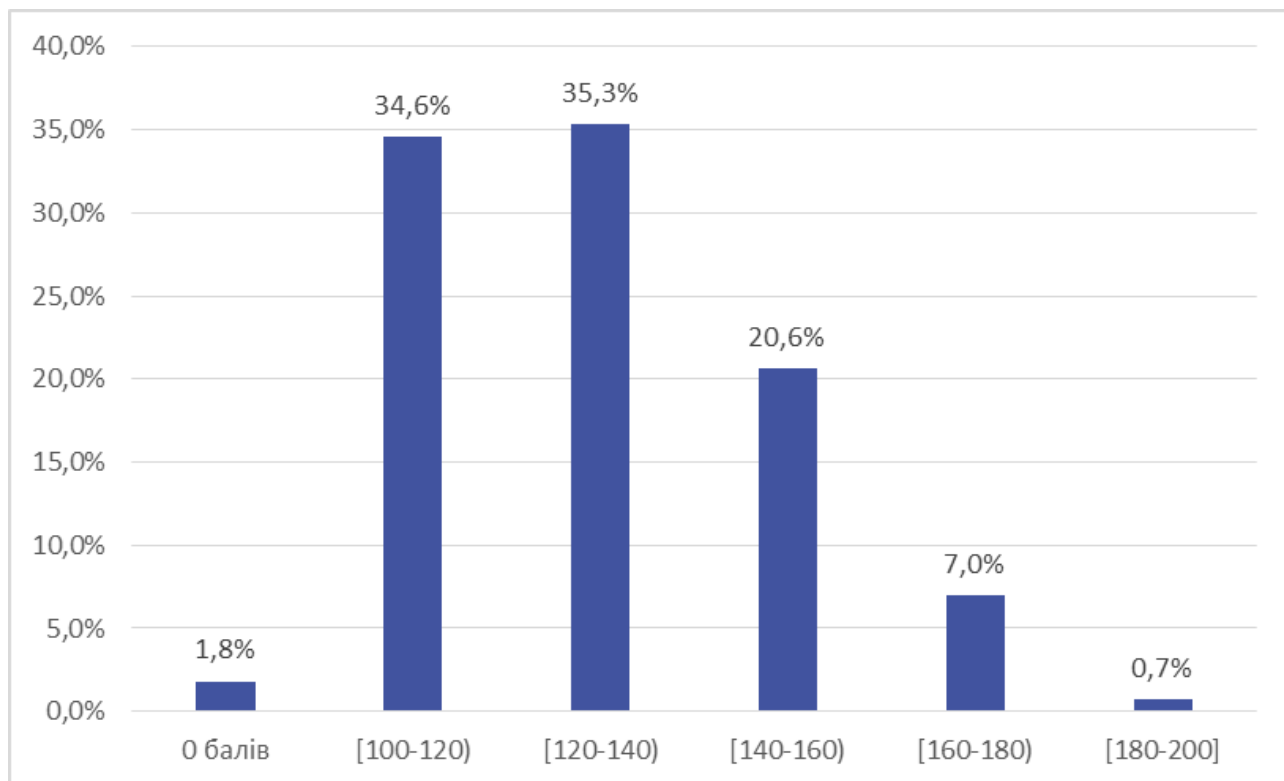


4.3.4. Розподіл результатів учасників ЄФВВ за виконання предметного тесту з управління та адміністрування в розрізі регіонів проходження тестування

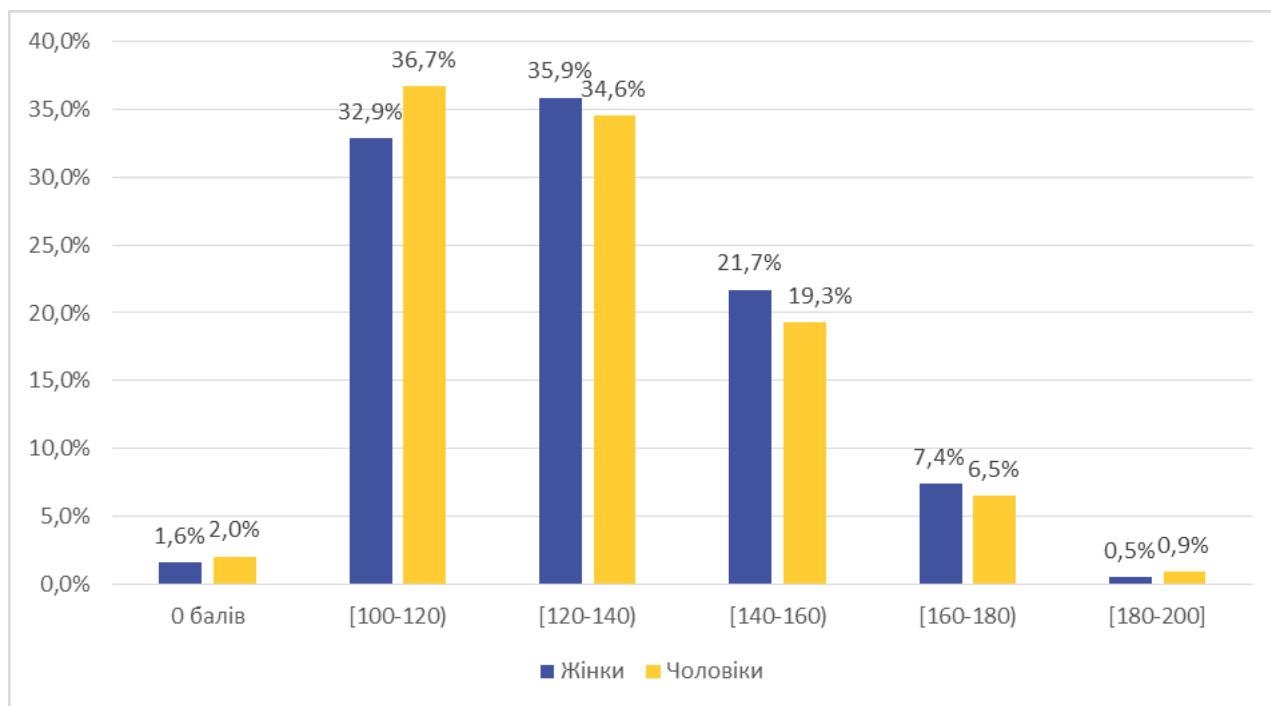


4.4. Залежність результатів учасників ЄФВВ за виконання предметного тесту з права та міжнародного права від деяких характеристик учасників тестування

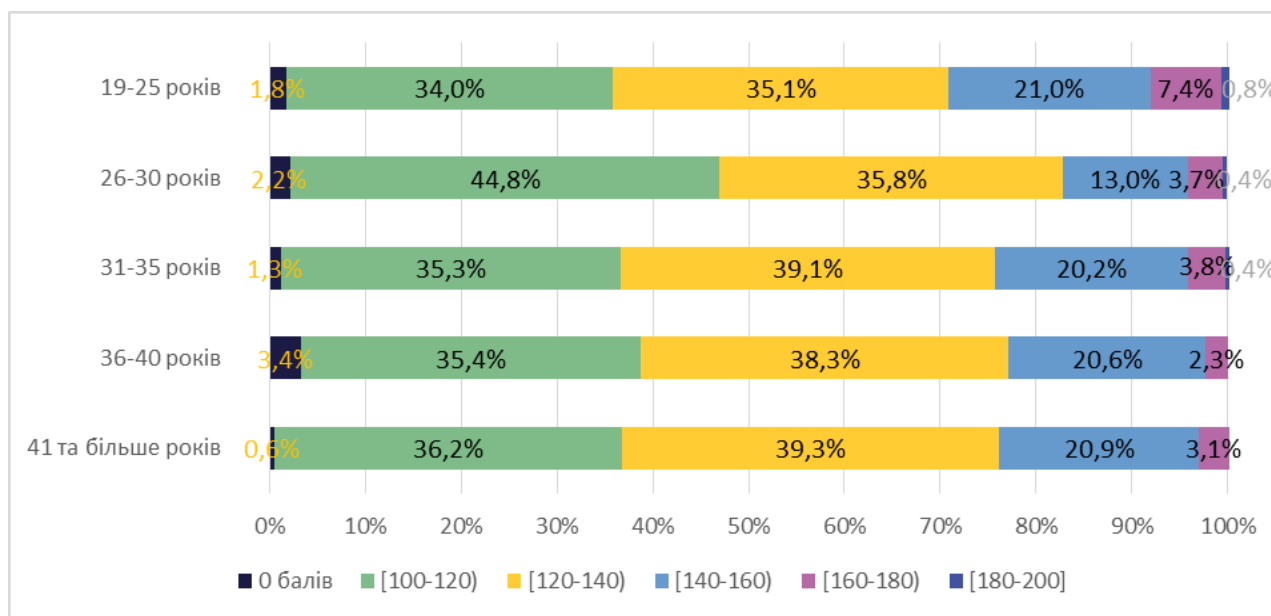
4.4.1. Розподіл результатів учасників ЄФВВ за виконання предметного тесту з права та міжнародного права (у шкалі 100-200)



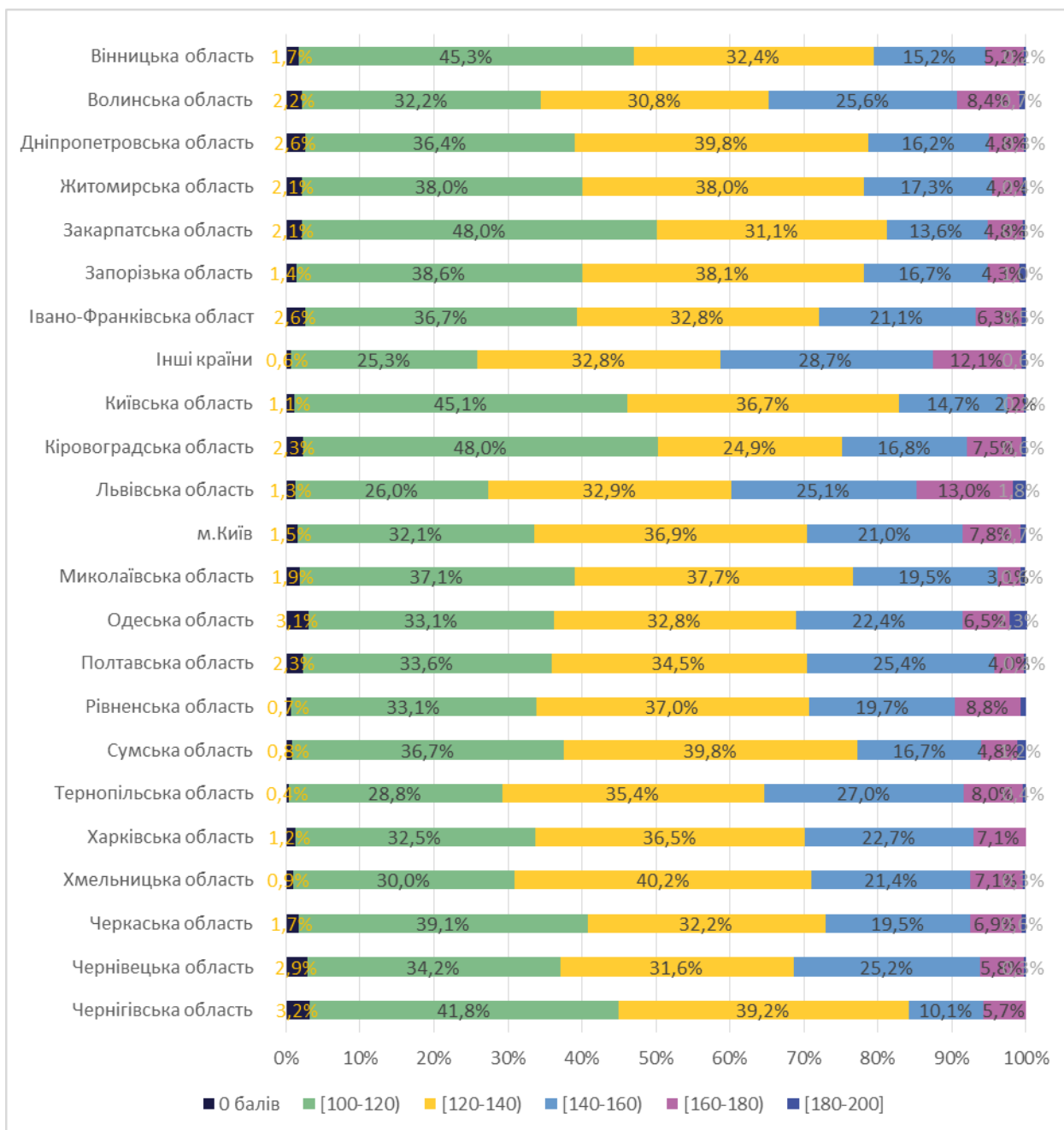
4.4.2. Розподіл результатів за виконання предметного тесту з права та міжнародного права в розрізі статі учасників ЄФВВ



4.4.3. Розподіл результатів за виконання предметного тесту з права та міжнародного права в розрізі віку учасників ЄФВВ

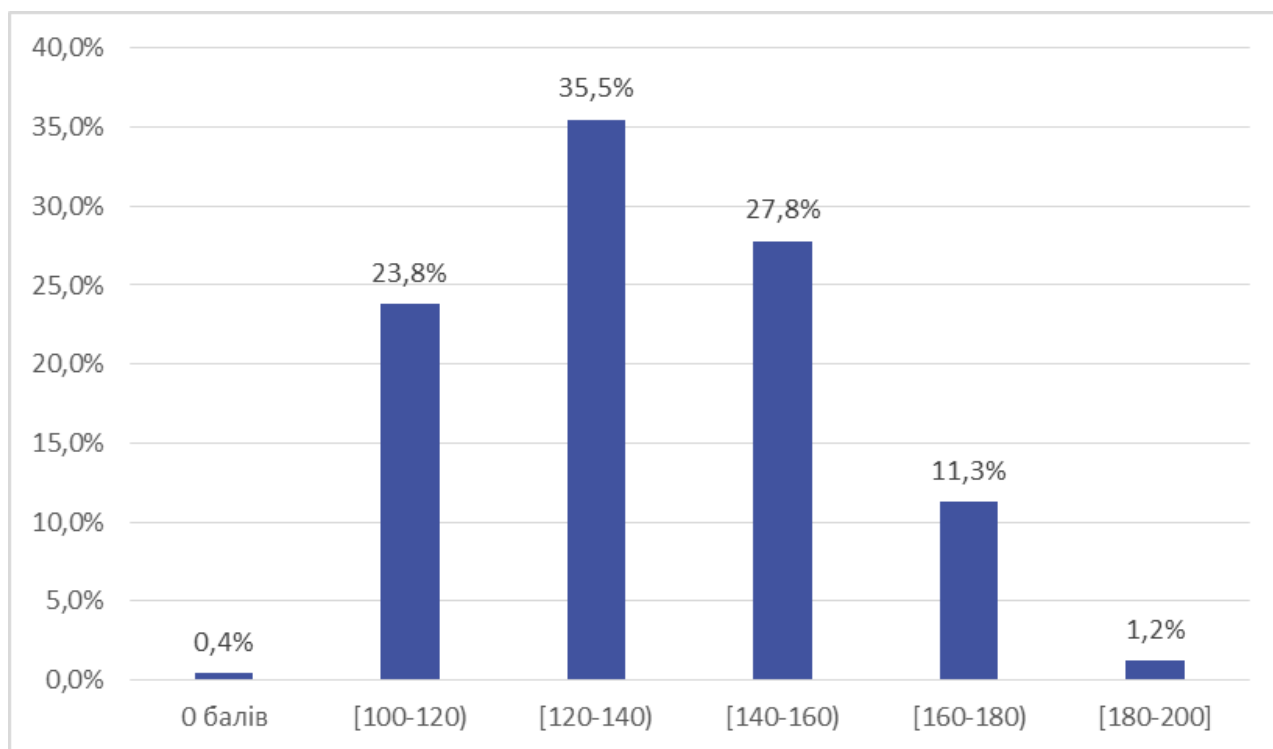


4.4.4. Розподіл результатів учасників ЄФВВ за виконання предметного тесту з права та міжнародного права в розрізі регіонів проходження тестування

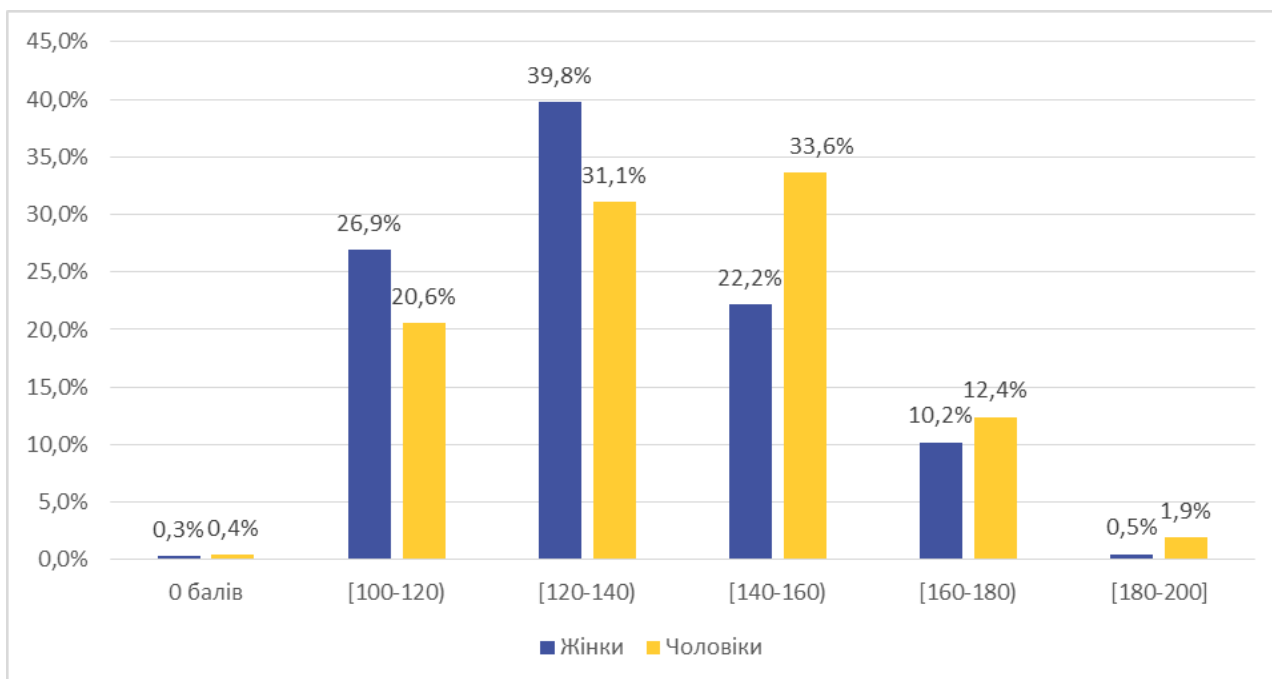


4.5. Залежність результатів учасників ЄФВВ за виконання предметного тесту з політології та міжнародних відносин від певних характеристик учасників тестування

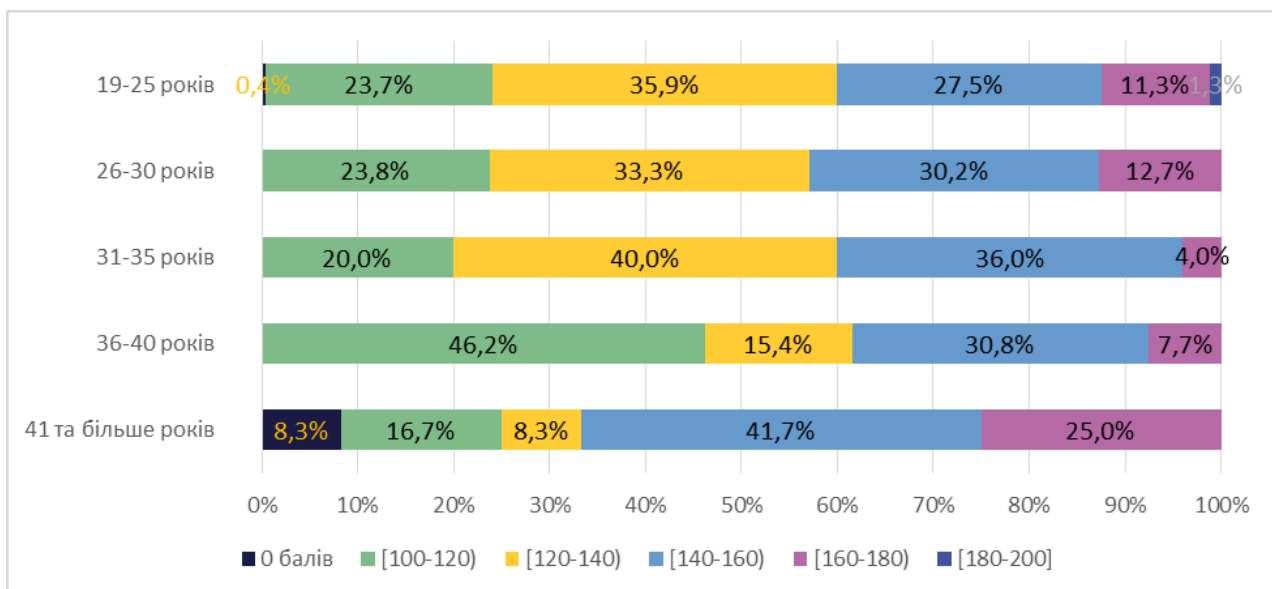
4.5.1. Розподіл результатів учасників ЄФВВ за виконання предметного тесту з політології та міжнародних відносин (у шкалі 100-200)



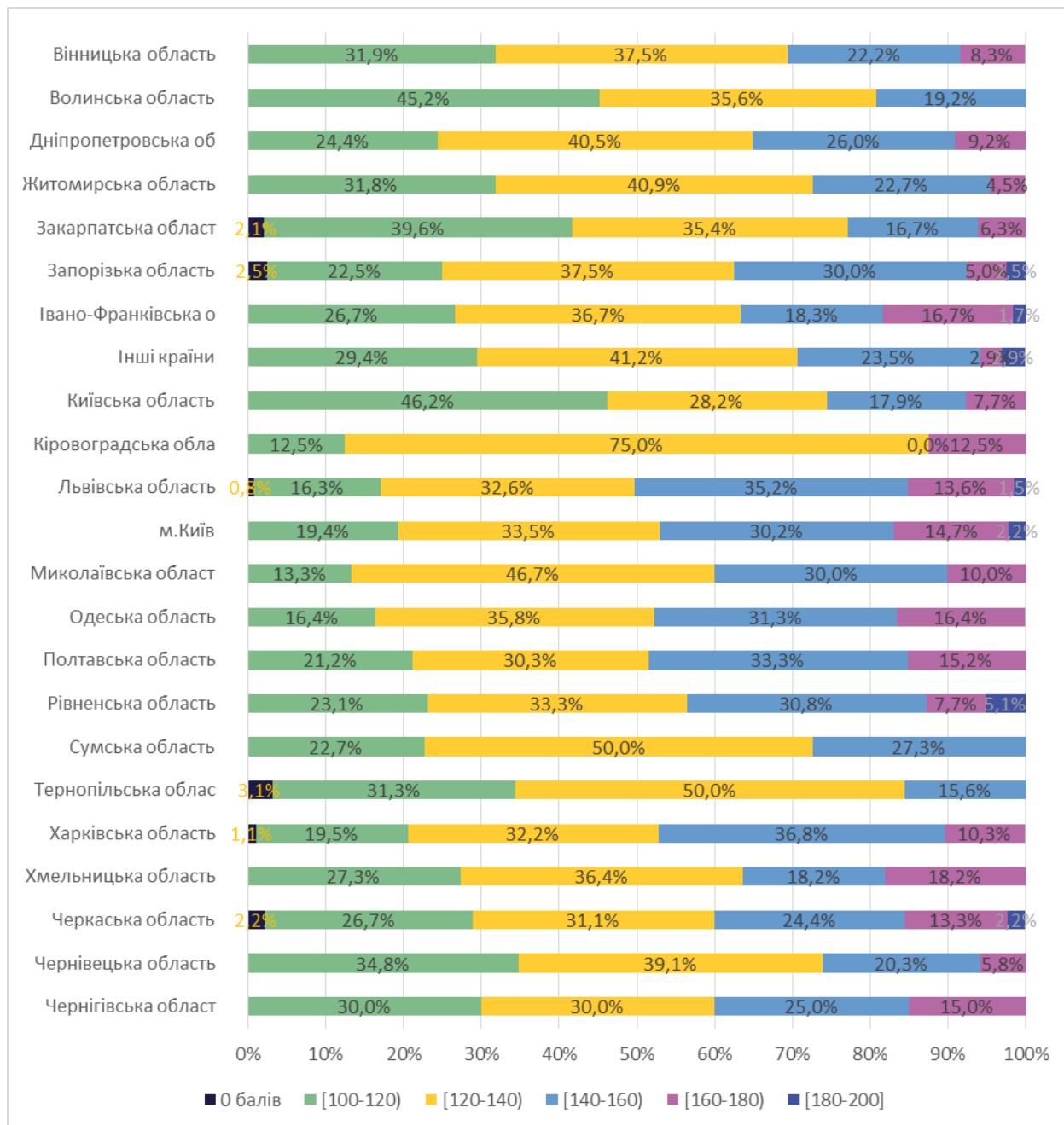
4.5.2. Розподіл результатів за виконання предметного тесту з політології та міжнародних відносин в розрізі статі учасників ЄФВВ



4.5.3. Розподіл результатів за виконання предметного тесту з політології та міжнародних відносин в розрізі віку учасників ЄФВВ

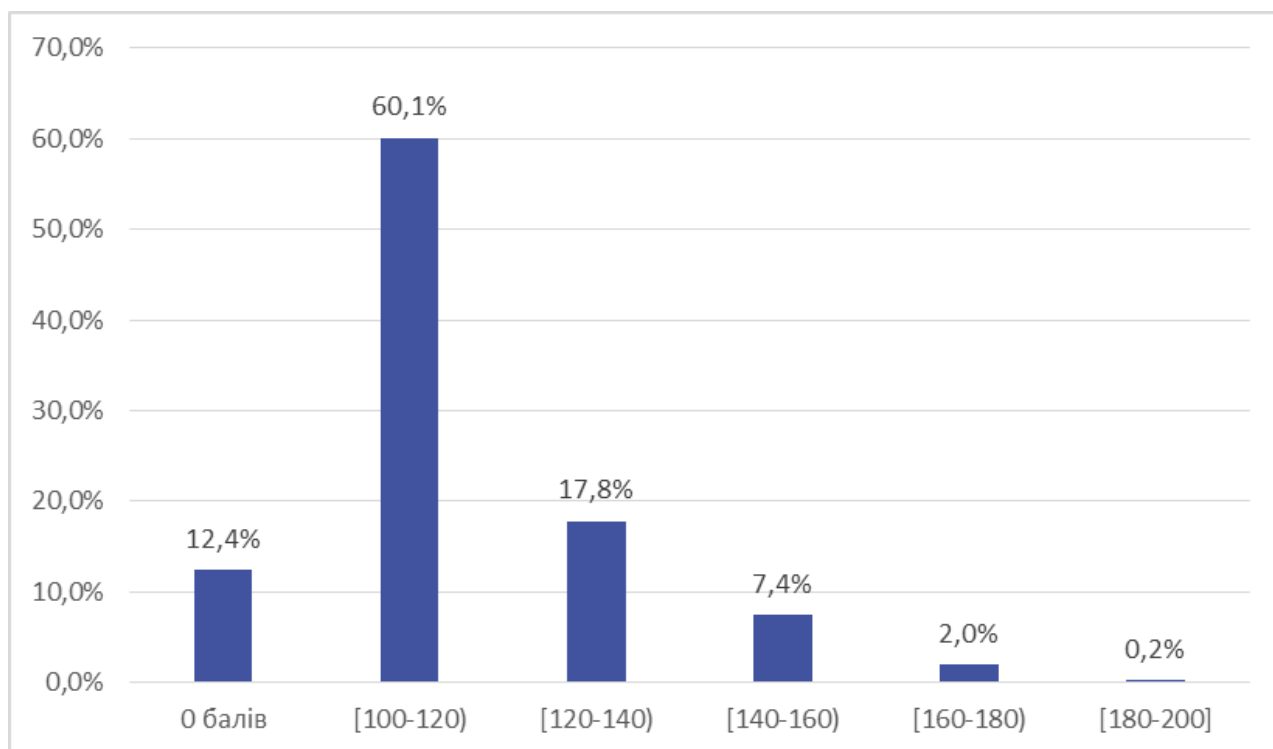


4.5.4. Розподіл результатів учасників ЄФВВ за виконання предметного тесту з політології та міжнародних відносин у розрізі регіонів проходження тестування

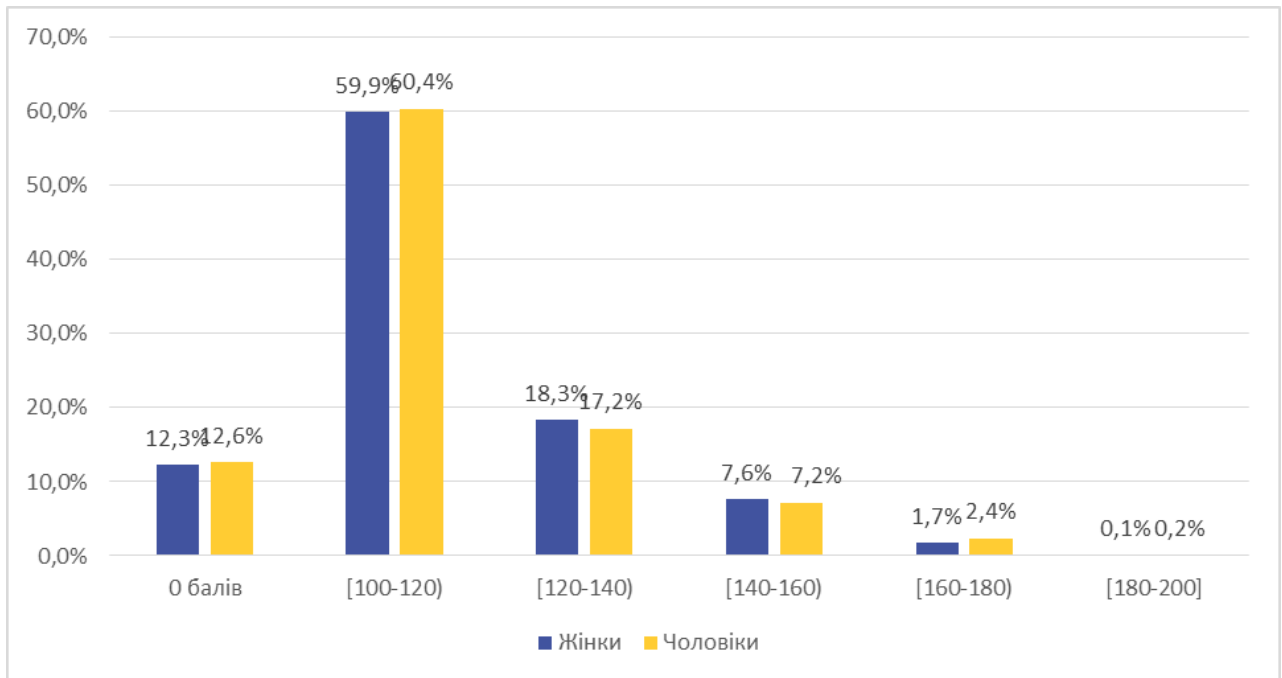


4.6. Залежність результатів учасників ЄФВВ за виконання предметного тесту з обліку та фінансів від деяких характеристик учасників тестування

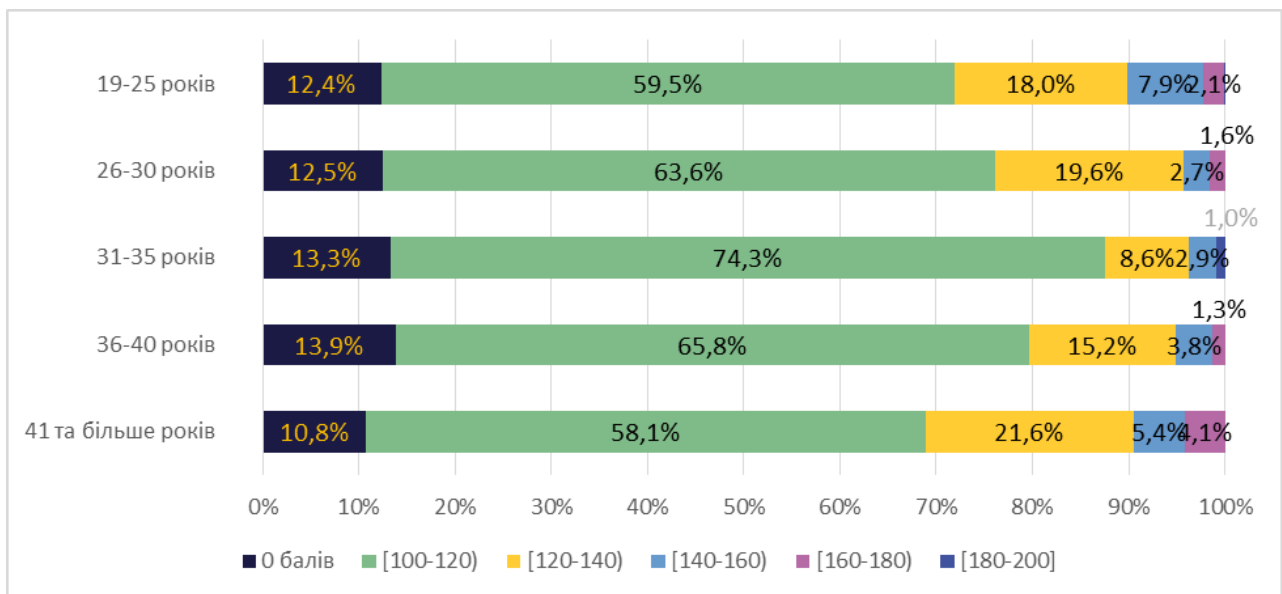
4.6.1. Розподіл результатів учасників ЄФВВ за виконання предметного тесту з обліку та фінансів (у шкалі 100-200)



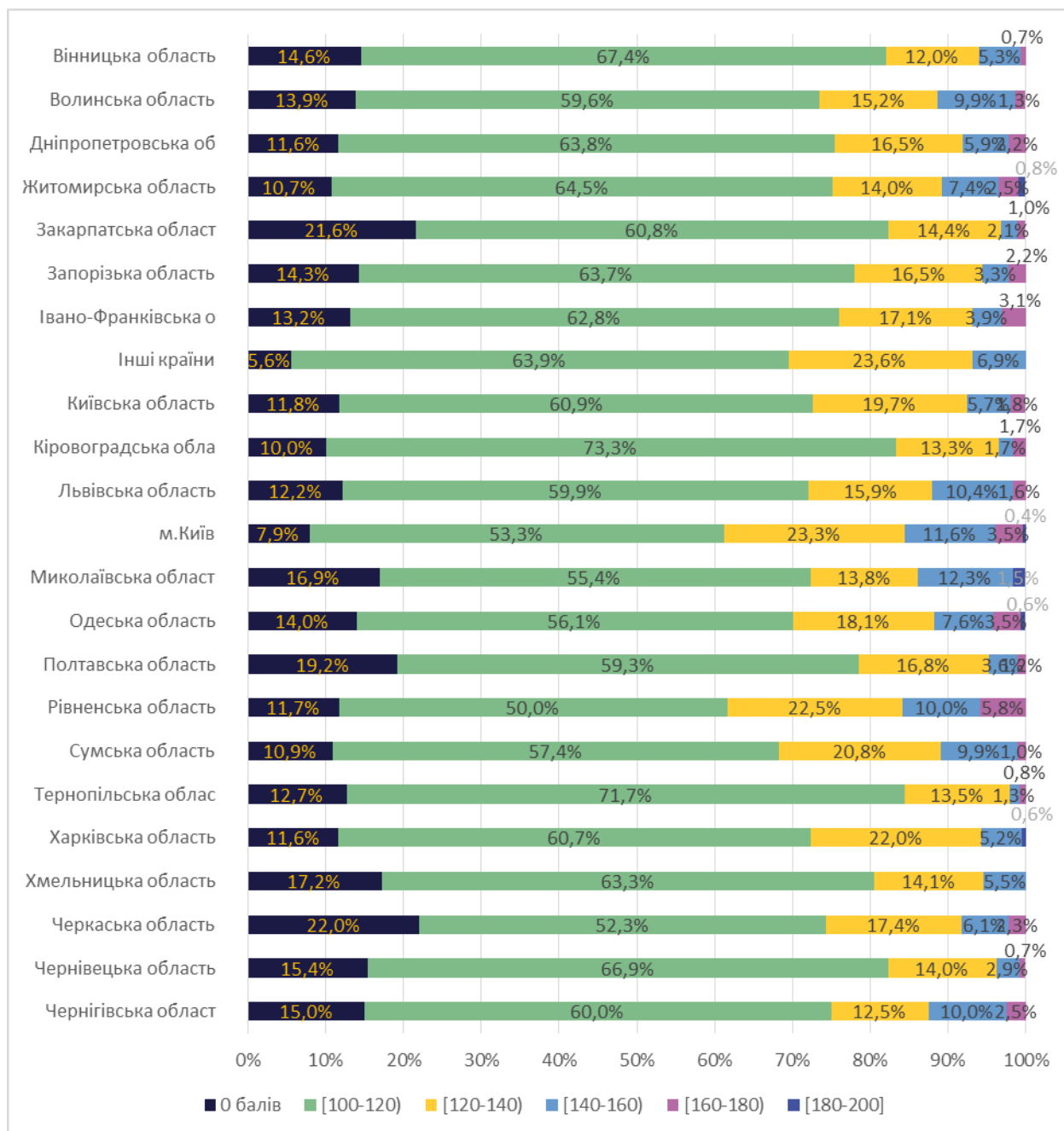
4.6.2. Розподіл результатів за виконання предметного тесту з обліку та фінансів в розрізі статі учасників ЄФВВ



4.6.3. Розподіл результатів за виконання предметного тесту з обліку та фінансів в розрізі віку учасників ЄФВВ

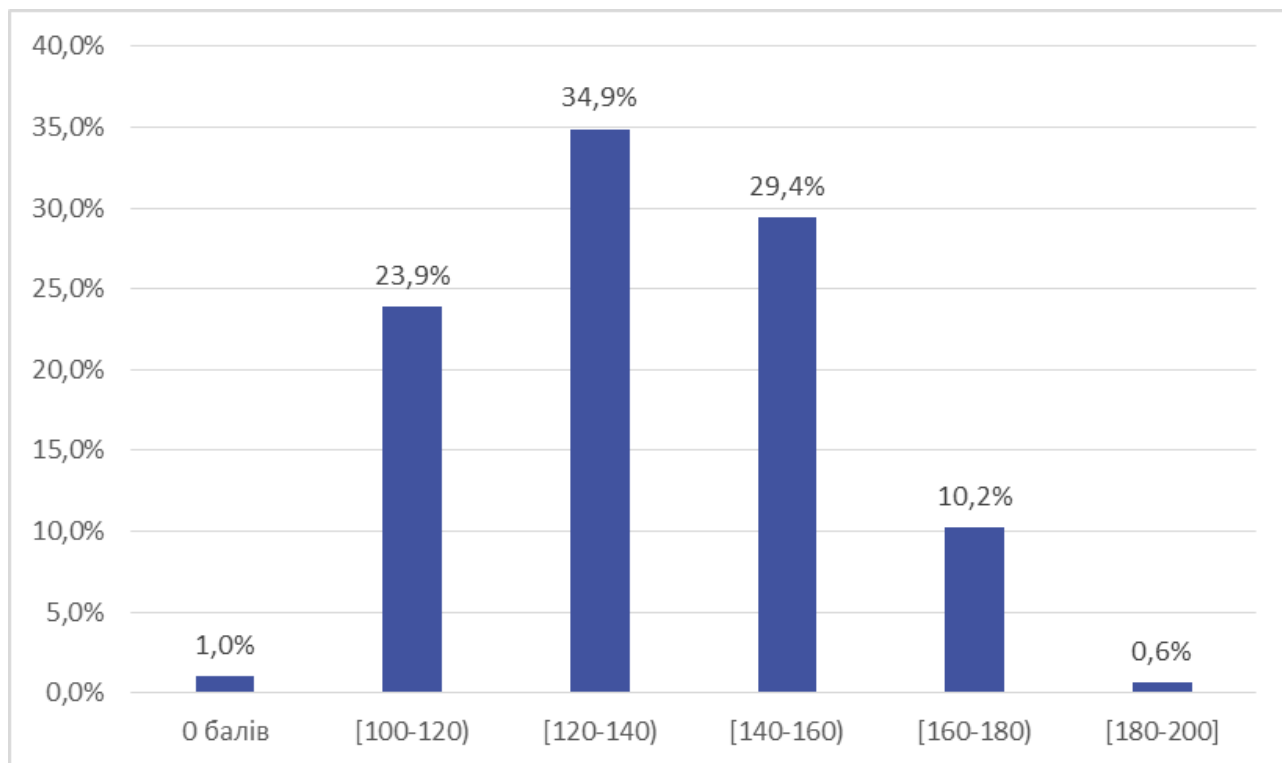


4.6.4. Розподіл результатів учасників ЄФВВ за виконання предметного тесту з обліку та фінансів в розрізі регіонів проходження тестування

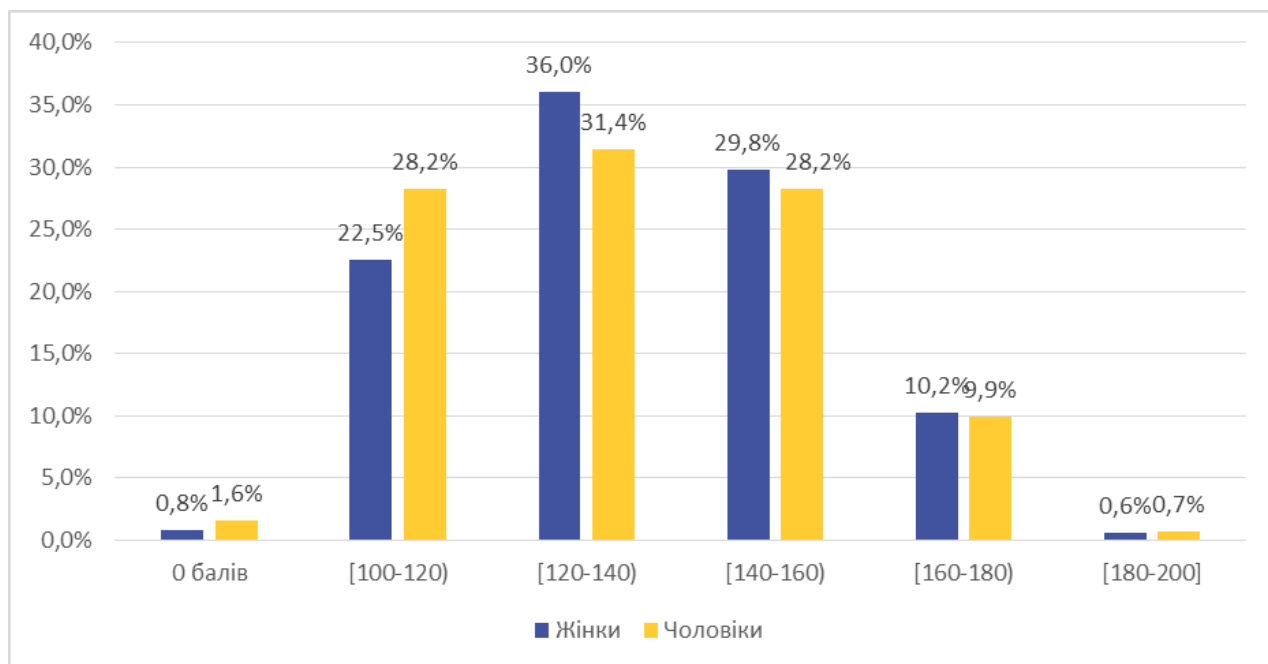


4.7. Залежність результатів учасників ЄФВВ за виконання предметного тесту з психології та соціології від деяких характеристик учасників тестування

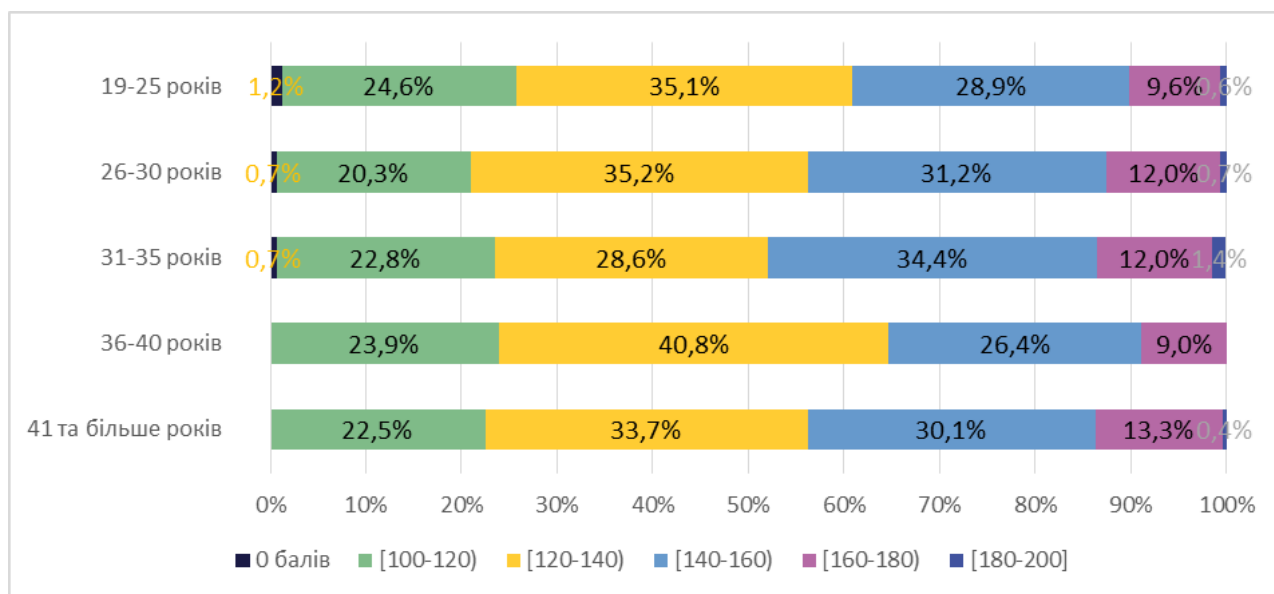
4.7.1. Розподіл результатів учасників ЄФВВ за виконання предметного тесту з психології та соціології (у шкалі 100-200)



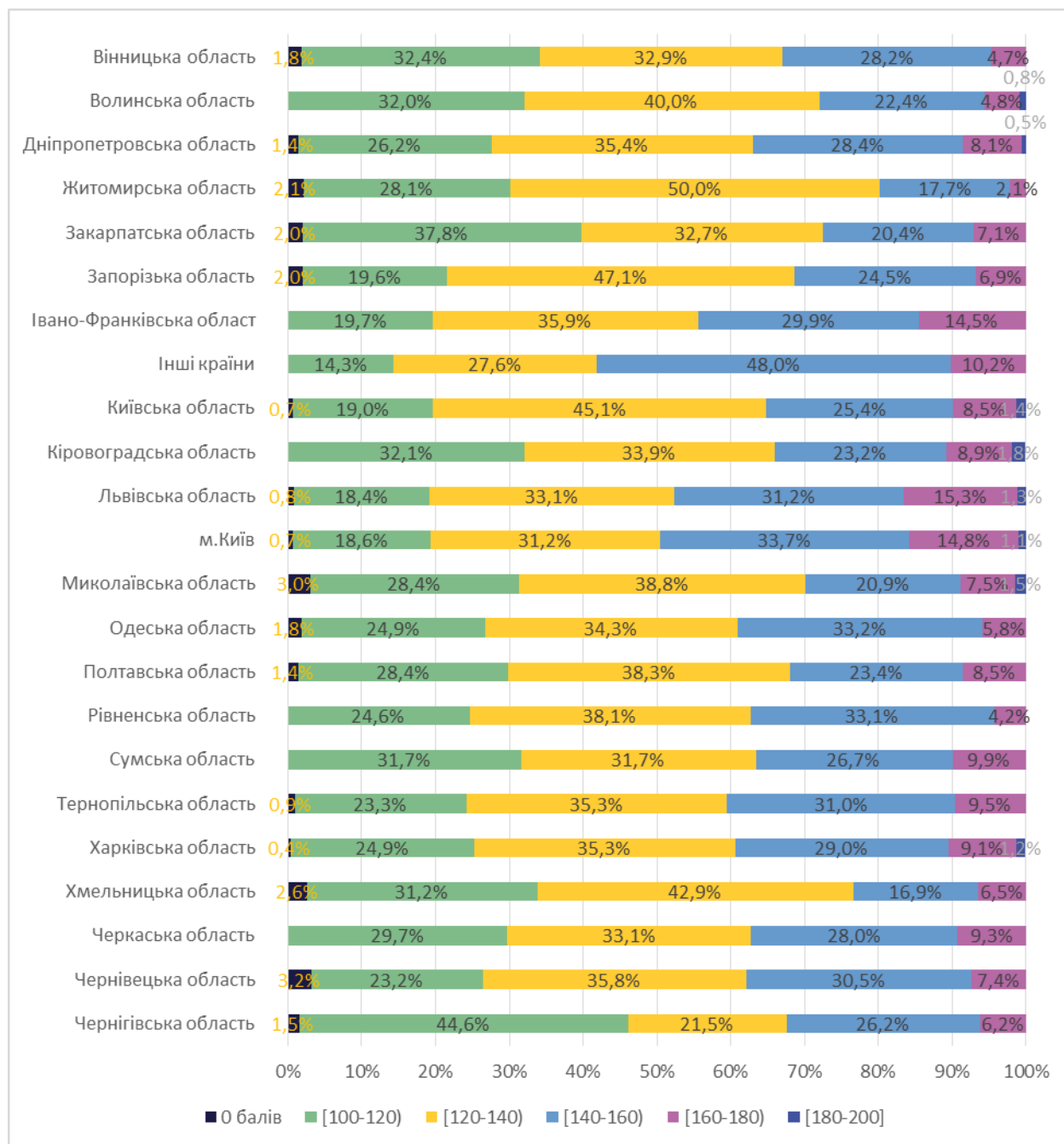
4.7.2. Розподіл результатів за виконання предметного тесту з психології та соціології в розрізі статі учасників ЄФВВ



4.7.3. Розподіл результатів за виконання предметного тесту з психології та соціології в розрізі віку учасників ЄФВВ



4.7.4. Розподіл результатів за виконання предметного тесту з психології та соціології в розрізі регіонів проходження тестування учасників ЄФВВ



ВИСНОВКИ

У 2023 році у складних умовах воєнного часу УЦОЯО та регіональним центрам оцінювання якості освіти і сотням залучених осіб за підтримки вітчизняних і закордонних партнерів удалося успішно провести ЄФВВ та ЄВІ, що сприяло забезпеченню прозорого та неупередженого відбору вступників на популярні магістерські програми вітчизняних закладів вищої освіти.

Другий рік поспіль вступні випробування на магістерські програми з використанням організаційно-технологічних процедур зовнішнього незалежного оцінювання проводилися не тільки в Україні, а й за кордоном. Завдяки цьому було створено умови для реалізації права на здобуття вищої освіти ширшому колу українських громадян і водночас сформовано передумови для повернення в Україну молоді, яка змушена була покинути територію країни через повномасштабне вторгнення.

Можливість охопити оцінюваннями вступників як в Україні, так і за кордоном з'явилася завдяки переходу на тестування на комп'ютерній основі, який було здійснено в надзвичайно стислі терміни. Варто зазначити, що завдяки врахуванню досвіду проведення комп'ютерного тестування під час основних сесій національного мультипредметного тесту (НМТ), де в перші дні мали місце певні технічні проблеми, зокрема через хакерські атаки, а також проблеми, пов'язані з порушеннями учасниками процедур (використання засобів зв'язку під час тестування), вступні випробування до магістратури пройшли без технічних збоїв у сервісі тестування, а також без значних порушень процедур з боку учасників.

Навіть в умовах воєнного часу система вступних випробувань до магістратури продовжує розвиватися. Так, суттєвої трансформації у 2023 році, порівняно з попередніми роками, зазнав ЄВІ: цього року це вступне випробування поєднувало два окремі тести – тест з іноземної мови та ТЗНК. Якщо раніше ТЗНК використовували лише для відбору вступників на правничі магістерські програми, то відтепер продемонструвати сформовані впродовж років здобуття бакалаврської освіти навчальні компетентності мають змогу всі охочі вступити до магістратури, що позитивно впливатиме на конкурсний відбір претендентів на навчання.

Зважаючи на те, що ТЗНК є відносно новим для широкої аудиторії інструментом у системі зовнішніх оцінювань на магістерські програми, фахівці УЦОЯО підготували демонстраційний варіант ТЗНК із коментарями до тестових завдань з обґрунтуванням правильних відповідей. Ці матеріали, доступні на сайті УЦОЯО, стануть у пригоді майбутнім учасникам і водночас сприятимуть посиленню уваги вишів до формування в здобувачів вищої освіти загальних навчальних компетентностей.

Новацією 2023 року стало також те, що в межах ЄФВВ вперше було проведено оцінювання із використанням шести предметних тестів, а саме: економіки та міжнародної економіки, політології та міжнародних відносин, психології та соціології, обліку та фінансів, управління та адміністрування й права та міжнародного права. Відповідні предметні тести в стислі терміни уклали робочі групи, координацією діяльності яких опікувався Науково-методичний центр вищої та фахової передвищої освіти. Своєю чергою фахівці УЦОЯО та регіональних центрів оцінювання якості освіти забезпечили організацію та адміністрування тестувань.

Загалом можна констатувати, що у 2023 році вступні випробування у формі ЄВІ та ЄФВВ відбулися на високому рівні, чому, ще раз варто наголосити, сприяла скоординована взаємодія багатьох людей і організацій – як в Україні, так і за кордоном. Водночас цьогорічний досвід організації та проведення зовнішніх іспитів на магістерські програми засвідчив і низку проблемних аспектів.

По-перше, на етапі організації вступних випробувань до магістратури виникали певні проблеми, пов'язані зі створенням мережі ПТ. І тут ідеться не лише про обмежені можливості організаторів щодо створення ПТ за кордоном, а й про недостатню готовність (чи швидше небажання) українських закладів вищої освіти організувати ПТ на своїй базі, попри те, що дуже часто кількості вступників, яких вони планували набрати за підсумками ЄВІ та ЄФВВ, були значущими. Так, з-поміж 282 вишів у 2023 році лише 100 надали згоду стати базою для проведення вступних випробувань, водночас зі 182 ЗВО, що не запропонували жодного місця для проведення тестувань, майже 70 зареєстрували на вступ від 100 до понад 1000 осіб.

Незважаючи на це, регіональні центри оцінювання якості освіти змогли створити оптимальну мережу ПТ, однак у деяких випадках явка учасників на тестування в ПТ була доволі низькою. Тобто ще однією з проблем, із якою стикнулися організатори у 2023 році, стала доволі значна частка вступників, які не з'явилися для проходження випробувань. Серед причин цього прикрого явища, можливо, було те, що деякі заклади вищої освіти реєстрували своїх випускників бакалаврських програм для участі у вступних випробуваннях на магістерські програми, так би мовити, «пакетом», незалежно від того, планували ті чи не планували продовжувати навчання. Імовірно, у такий спосіб деякі виші сподівалися збільшити кількість потенційних вступників. Звісно, поряд з означеною причиною могли бути й інші, зокрема певні суб'єктивні обставини. Та все ж, незалежно від причин неявки учасників на тестування, незаповнені ПТ – це проблема, яка потребує вирішення. Адже, окрім іншого, це неабияке марнування ресурсів – фінансових і людських, що є неприпустимим в умовах війни, коли відповідні ресурси могли б бути спрямовані на задоволення інших потреб у галузі освіти.

Поряд з низькою явкою учасників, не менш гостро у 2023 році постала проблема низької підготовленості вступників до магістратури: чимало учасників не змогли за підсумками тестування подолати встановлених порогів, тобто набрати визначену мінімальну кількість балів на ЄВІ та ЄФВВ для участі в конкурсному відборі.

Так, під час основної сесії ЄВІ не надали правильних відповідей до належної кількості завдань з ТЗНК 127 вступників, з іноземних мов (сукупно) – 457, під час додаткової сесії таких учасників було 25 та 40 відповідно. Якщо врахувати, що поріг цьогоріч становив усього 3 бали за кожним із тестів ЄВІ, то очевидним є те, що для участі у вступному випробуванні ЄВІ подекуди реєструвалися такі випускники бакалаврських програм, у яких відсутності навіть елементарні знання й навички. Про недостатній рівень підготовки претендентів на навчання в магістратурі свідчать, зокрема, і розподіли балів у шкалі 100-200 за підсумками ТЗНК та тесту з іноземної мови (англійської як найчастіше вибіраної): лише трішки більше ніж 15% учасників у 2023 році набирали бали вищі за 160.

Якщо говорити про ЄФВВ, то за підсумками обох сесій не подолали порогу, тобто не набрали 35 чи більше балів, на тестуванні з економіки та міжнародної економіки 138 учасників, політології та міжнародних відносин – 7, психології та соціології – 45, обліку та фінансів – 577, управління та адміністрування – 130 та права й міжнародного права – 184 учасники. Таким чином, 1081 учасник у 2023 році не зміг

засвідчити мінімально допустимої фахової готовності для продовження навчання на наступному рівні вищої освіти.

