

ОФІЦІЙНИЙ ЗВІТ

2021



про проведення в
2021 році зовнішнього
незалежного оцінювання
результатів навчання,
здобутих на основі повної
загальної середньої освіти

ТОМ 1

Зміст

ВСТУП	4
1. ПІДГОТОВКА ТА ПРОВЕДЕННЯ ЗОВНІШНЬОГО НЕЗАЛЕЖНОГО ОЦІНЮВАННЯ 2021 РОКУ	6
1.1. Підготовка зовнішнього незалежного оцінювання	6
1.1.1. Нормативно-правове забезпечення зовнішнього незалежного оцінювання	6
1.1.2. Укладання сертифікаційних робіт зовнішнього незалежного оцінювання	11
1.1.3. Реєстрація для участі в зовнішньому незалежному оцінюванню	16
1.2. Проведення зовнішнього незалежного оцінювання	19
1.3. Робота з апеляційними зверненнями	22
2. СТАТИСТИЧНІ МАТЕРІАЛИ ЗОВНІШНЬОГО НЕЗАЛЕЖНОГО ОЦІНЮВАННЯ 2021 РОКУ	25
2.1. Загальні показники	25
2.1.1. Зведені дані про реєстрацію осіб для участі в зовнішньому незалежному оцінюванні	25
2.1.2. Зведені дані про показники явки учасників зовнішнього незалежного оцінювання	64
2.1.3. Вибір мови, якою учасники зовнішнього незалежного оцінювання виявили бажання отримати завдання сертифікаційної роботи	76
2.1.4. Мережа пунктів проведення зовнішнього незалежного оцінювання в розрізі регіонів та сесій	83
2.1.5. Мережа пунктів проведення зовнішнього незалежного оцінювання в розрізі навчальних предметів	86
2.2. Результати державної підсумкової атестації	87
2.2.1. Результати державної підсумкової атестації з української мови	88
2.2.2. Результати державної підсумкової атестації з історії України	95
2.2.3. Результати державної підсумкової атестації з математики	103
2.2.4. Результати державної підсумкової атестації з англійської мови	119

2.2.5. Результати державної підсумкової атестації з німецької мови	127
2.2.6. Результати державної підсумкової атестації з французької мови	135
2.2.7. Результати державної підсумкової атестації з іспанської мови	143
2.2.8. Результати державної підсумкової атестації з географії	151
2.2.9. Результати державної підсумкової атестації з біології	159
2.2.10. Результати державної підсумкової атестації з фізики	167
2.2.11. Результати державної підсумкової атестації з хімії	175
2.3. Результати зовнішнього незалежного оцінювання	183
2.3.1. Результати зовнішнього незалежного оцінювання з української мови	183
2.3.2. Результати зовнішнього незалежного оцінювання з української мови і літератури	201
2.3.3. Результати зовнішнього незалежного оцінювання з історії України	213
2.3.4. Результати зовнішнього незалежного оцінювання з математики	220
2.3.5. Результати зовнішнього незалежного оцінювання з англійської мови	227
2.3.6. Результати зовнішнього незалежного оцінювання з німецької мови	234
2.3.7. Результати зовнішнього незалежного оцінювання з французької мови	241
2.3.8. Результати зовнішнього незалежного оцінювання з іспанської мови	248
2.3.9. Результати зовнішнього незалежного оцінювання з географії	255
2.3.10. Результати зовнішнього незалежного оцінювання з біології	262
2.3.11. Результати зовнішнього незалежного оцінювання з фізики	269
2.3.12. Результати зовнішнього незалежного оцінювання з хімії	276
ВИСНОВКИ	283

ВСТУП

Підготовка та оприлюднення Звіту про проведення зовнішнього незалежного оцінювання (далі – ЗНО) є традиційною та усталеною (починаючи з 2007 р.) практикою Українського центру оцінювання якості освіти, яка вже п'ятнадцятий рік поспіль не лише засвідчує відкритість і прозорість системи ЗНО, а й забезпечує доступність інформаційних і статистичних матеріалів про ЗНО відповідного року для всіх охочих ([Офіційні звіти](#) в рубриці «ЗНО/ДПА. ЗВІТИ/ДАНИ»).

У **першому розділі** цього річного Звіту оприлюднено матеріали, що стосуються підготовки (нормативно-правове забезпечення ЗНО, укладання сертифікаційних робіт ЗНО, реєстрація для проходження ЗНО), проведення ЗНО, роботи з апеляційними зверненнями учасників ЗНО.

Другий розділ Звіту присвячено статистичним матеріалом цього річного ЗНО. Перш за все, таким загальним показникам як зведені дані про реєстрацію осіб, явку учасників для проходження ЗНО, вибір мови завдань сертифікаційних робіт, мережу пунктів проведення ЗНО як в розрізі регіонів та сесій тестування, так і в розрізі навчальних предметів. У цьому розділі також подано статистичні дані щодо результатів ДПА та ЗНО з кожного навчального предмета.

Питання забезпечення якості предметних тестів і тестових завдань, що використовують у сертифікаційних роботах ЗНО, постійно перебуває в полі зору фахівців Українського центру оцінювання якості освіти.

Визначення якості тесту базується на певних теоретико-методологічних засадах та методах, що застосовують під час аналізу результатів тестування.

Нагадаємо, що самостійну функцію статистичного аналізу тесту виконує психометричний аналіз – сукупність математичних і статистичних методів визначення якості інструменту вимірювання навчальних досягнень учасників тестування з використанням даних самого тестування.

Основою теоретико-методологічної бази дослідження якості тестів ЗНО є Класична теорія тестів (Ch. Spearman, R. Cattell, J. Guilford, H. Gulliksen, J. Laserfeld, R. Thorndike, A. Anastasi, L. Cronbach, R. Brennan та ін.).

Якість тесту встановлюють за показниками, визначеними Класичною теорією тестів.

Ці показники формують так званий *психометричний комплекс тесту та тестових завдань*, обов'язкові компоненти якого з кожного навчального предмета представлено в **третьому розділі** пропонованого Звіту.

Невід'ємною складовою системи забезпечення якості предметних тестів є банк завдань ЗНО. Розкриттю питань, пов'язаних з наповненням банка завдань ЗНО протягом 2020–2021 року, присвячено **четвертий розділ** Звіту. Зокрема, у ньому висвітлено традиційні, але такі важливі аспекти його функціонування як розроблення та рецензування тестових завдань; підготовка осіб, яких залучатимуть до розроблення та рецензування завдань; апробація тестових завдань. З огляду на ситуацію, пов'язану із запровадженням загальнонаціонального карантину та дистанційного навчання в закладах загальної середньої освіти, апробацію завдань для банка завдань ЗНО було проведено у вигляді когнітивних лабораторій.

Укотре наголосимо, що інформаційні, статистичні та психометричні дані, які щороку оприлюднює Український центр у формі Звіту про проведення ЗНО, є важливим, але не єдиним масивом аналітичних матеріалів, що стосуються такого багатогранного явища як зовнішнє незалежне оцінювання.

Корисними для тих, хто здійснює дослідження у сфері якості освіти з опертям на масові, цілісні, достовірні й надійні дані, будуть також інші матеріали рубрики «ЗНО/ДПА. ЗВІТИ/ДАНИ»:

[Портал відкритих даних](#) – знеособлені результати основних сесій ЗНО за останні шість років (2016–2021 рр.);

[Регіональні дані](#) – деперсоніфіковані узагальнені дані про результати ЗНО за одинадцять років (2010–2021 рр.) на регіональному рівні (область, район, місто, район міста) з кожного навчального предмета. Матеріали узагальнено за типами закладів освіти, профілями навчання, а також відображено статистичні показники щодо результатів ЗНО випускників відповідного навчального року та інших категорій учасників тестування;

[Статистичні дані](#) – розподіл учасників ЗНО (починаючи з 2018 р.), які подолали поріг «склав/не склав», за результатами рейтингового оцінювання за шкалою 100–200 балів;

[Результати ЗНО: дані в динаміці](#) – інтерактивний сервіс, створений фахівцями Львівського регіонального центру оцінювання якості освіти, який дозволяє простежити динаміку результатів учасників ЗНО (починаючи з 2008 р.) за навчальними предметами й порівняти їх у розрізі областей, районів тощо.

Не полишаємо надії, що величезний масив інформації, акумульований Українським центром за результатами проведення ЗНО, урешті-решт стане міцним і дієвим базисом для ухвалення врівноважених, раціональних, а найголовніше – своєчасних управлінських рішень, побудованих не на інтуїції чи політичній доцільності, а на статистичних даних і всебічно обґрунтованих аналітичних дослідженнях минулого й теперішнього стану у сфері освіти України. Саме таке опертя на минуле й теперішнє дасть змогу впевнено будувати майбутнє.

1. ПІДГОТОВКА ТА ПРОВЕДЕННЯ ЗОВНІШНЬОГО НЕЗАЛЕЖНОГО ОЦІНЮВАННЯ 2021 РОКУ

1.1. Підготовка зовнішнього незалежного оцінювання

1.1.1. Нормативно-правове забезпечення зовнішнього незалежного оцінювання

Підготовка та проведення зовнішнього незалежного оцінювання результатів навчання, здобутих на основі повної загальної середньої освіти, у поточному році відбувалися відповідно до вимог зазначених нижче законів, нормативно-правових актів, інших документів.

Закони України:

- 1) частина восьма статті 12, стаття 47 Закону України «Про освіту»;
- 2) стаття 45 Закону України «Про вищу освіту»;
- 3) стаття 43 Закону України «Про фахову передвищу освіту»;
- 4) частини друга, п'ята статті 17, частини перша, шоста, сьома статті 47 Закону України «Про повну загальну середню освіту»;
- 5) Закон України «Про внесення змін до розділу II «Прикінцеві та перехідні положення» Закону України «Про внесення змін до деяких законодавчих актів України, спрямованих на забезпечення додаткових соціальних та економічних гарантій у зв'язку з поширенням коронавірусної хвороби (COVID-19)» (щодо окремих питань завершення 2020/2021 навчального року)».

Укази Президента України:

- 1) від 04 липня 2005 року № 1013/2005 «Про невідкладні заходи щодо забезпечення функціонування та розвитку освіти в Україні»;
- 2) від 20 березня 2008 року № 244/2008 «Про додаткові заходи щодо підвищення якості освіти в Україні»;
- 3) від 25 вересня 2008 року № 857/2008 «Про забезпечення дальшого розвитку вищої освіти в Україні»;
- 4) від 30 січня 2020 року № 31/2020 «Про оголошення 2020/2021 навчального року Роком математичної освіти в Україні».

Постанови і розпорядження Кабінету Міністрів України:

- 1) від 25 серпня 2004 року № 1095 «Деякі питання запровадження зовнішнього незалежного оцінювання та моніторингу якості освіти»;
- 2) від 31 грудня 2005 року № 1312 «Про невідкладні заходи щодо запровадження зовнішнього незалежного оцінювання та моніторингу якості освіти»;
- 3) від 15 квітня 2015 року № 222 «Про затвердження Порядку залучення педагогічних, наукових, науково-педагогічних працівників та інших фахівців до проведення зовнішнього незалежного оцінювання»;
- 4) від 18 листопада 2015 року № 985 «Про упорядкування умов оплати праці працівників Українського центру оцінювання якості освіти та регіональних центрів оцінювання якості освіти»;

5) від 14 листопада 2018 року № 952 «Про деякі категорії осіб з особливими освітніми потребами»;

6) від 13 грудня 2017 року № 903-р «Про затвердження плану заходів на 2017–2029 роки із запровадження Концепції реалізації державної політики у сфері реформування загальної середньої освіти «Нова українська школа»;

7) від 25 червня 2020 року № 630-р «Про затвердження плану заходів щодо проведення Року математичної освіти в Україні у 2020/21 навчальному році»;

8) від 9 грудня 2020 року № 1236 «Про встановлення карантину та запровадження обмежувальних протиепідемічних заходів з метою запобігання поширенню на території України гострої респіраторної хвороби COVID-19, спричиненої коронавірусом SARS-CoV-2».

Накази Міністерства освіти і науки України:

1) від 25 листопада 2011 року № 1354 «Про затвердження Положення про громадське спостереження за проведенням зовнішнього незалежного оцінювання навчальних досягнень випускників загальноосвітніх навчальних закладів», зареєстрований у Міністерстві юстиції України 20 грудня 2011 року за № 1481/20219 (у редакції наказу Міністерства освіти і науки України від 15 січня 2016 року № 20, зареєстрованого в Міністерстві юстиції України 03 лютого 2016 року за № 180/28310);

2) від 01 жовтня 2014 року № 1121 «Про програми зовнішнього незалежного оцінювання для осіб, які бажають здобувати вищу освіту на основі повної загальної середньої освіти»;

3) від 26 грудня 2014 року № 1526 «Деякі питання колегіальних робочих органів з підготовки та проведення зовнішнього незалежного оцінювання», зареєстрований у Міністерстві юстиції України 11 березня 2015 року за № 271/26716;

4) від 03 лютого 2015 року № 85 «Про затвердження Порядку використання приміщень навчальних закладів для проведення зовнішнього незалежного оцінювання», зареєстрований у Міністерстві юстиції України 18 лютого 2015 року за № 175/26620 (у процесі підготовки до проведення зовнішнього незалежного оцінювання 2021 року було внесено зміни згідно з наказом Міністерства освіти і науки України від 24 листопада 2020 року № 1453, зареєстрованим у Міністерстві юстиції України 30 грудня 2020 року за № 1314/35597);

5) від 16 березня 2015 року № 299 «Деякі питання колегіальних робочих органів з питань визначення результатів зовнішнього незалежного оцінювання», зареєстрований у Міністерстві юстиції України 31 березня 2015 року за № 356/26801 (у процесі підготовки до проведення зовнішнього незалежного оцінювання 2021 року було внесено зміни згідно з наказом Міністерства освіти і науки України від 22 квітня 2021 року № 447, зареєстрованим у Міністерстві юстиції України 12 травня 2021 року за № 634/36256);

6) від 26 жовтня 2015 року № 1107 «Про закріплення зон обслуговування за регіональними центрами оцінювання якості освіти»;

7) від 18 березня 2016 року № 288/189 (спільний із Міністерством внутрішніх справ України) «Деякі питання охорони пунктів проведення зовнішнього незалежного оцінювання працівниками поліції охорони Національної поліції України», зареєстрований у Міністерстві юстиції України 08 квітня 2016 року за № 524/28654;

8) від 29 серпня 2016 року № 1027/900 (спільний із Міністерством охорони здоров'я України) «Деякі питання участі в зовнішньому незалежному оцінюванні та вступних іспитах осіб, які мають певні захворювання та/або патологічні стани, інвалідність», зареєстрований у Міністерстві юстиції України 27 грудня 2016 року за № 1707/29837;

9) від 10 січня 2017 року № 25 «Деякі питання нормативного забезпечення зовнішнього незалежного оцінювання результатів навчання, здобутих на основі повної загальної середньої освіти», зареєстрований у Міністерстві юстиції України 27 січня 2017 року за № 118/29986 (у процесі підготовки до проведення зовнішнього незалежного оцінювання 2021 року було внесено зміни згідно з наказом Міністерства освіти і науки України від 28 грудня 2020 року № 1564, зареєстрованим у Міністерстві юстиції України 22 лютого 2021 року за № 226/35848);

10) від 05 лютого 2018 року № 99 «Про затвердження Порядку виготовлення та видачі повторних документів про проходження зовнішнього незалежного оцінювання результатів навчання, здобутих на основі повної загальної середньої освіти», зареєстрований у Міністерстві юстиції України 17 квітня 2018 року за № 460/31912;

11) від 26 червня 2018 року № 696 «Про затвердження програм зовнішнього незалежного оцінювання результатів навчання, здобутих на основі повної загальної середньої освіти» (у процесі підготовки до проведення зовнішнього незалежного оцінювання 2021 року було внесено зміни згідно з наказом Міністерства освіти і науки України від 08 жовтня 2020 року № 1232);

12) від 07 грудня 2018 року № 1369 «Про затвердження Порядку проведення державної підсумкової атестації», зареєстрований у Міністерстві юстиції України 02 січня 2019 року за № 8/32979;

13) від 20 грудня 2018 року № 1426 «Про затвердження програми зовнішнього незалежного оцінювання результатів навчання з біології, здобутих на основі повної загальної середньої освіти»;

14) від 09 липня 2019 року № 945 «Деякі питання проведення в 2021 році зовнішнього незалежного оцінювання результатів навчання, здобутих на основі повної загальної середньої освіти», зареєстрований у Міністерстві юстиції України 01 серпня 2019 року за № 850/33821 (у процесі підготовки до проведення зовнішнього незалежного оцінювання 2021 року було внесено зміни згідно з наказом Міністерства освіти і науки України від 26 листопада 2020 року № 1477, зареєстрованим у Міністерстві юстиції України 16 грудня 2020 року за № 1248/35531);

15) від 04 грудня 2019 року № 1513 «Про затвердження програми зовнішнього незалежного оцінювання результатів навчання з математики» (у процесі підготовки до проведення зовнішнього незалежного оцінювання 2021 року було внесено зміни згідно з наказом Міністерства освіти і науки України від 08 жовтня 2020 року № 1232);

16) від 30 вересня 2020 № 1210 «Про підготовку до проведення у 2021 році зовнішнього незалежного оцінювання результатів навчання, здобутих на основі повної загальної середньої освіти» (у процесі підготовки до проведення зовнішнього незалежного оцінювання 2021 року було внесено зміни згідно з наказом Міністерства освіти і науки України від 21 січня 2021 року № 83);

17) від 12 жовтня 2020 року № 1262 «Деякі питання проведення в 2020/2021 навчальному році державної підсумкової атестації осіб, які здобувають загальну середню освіту», зареєстрований у Міністерстві юстиції України 20 листопада 2020 року за № 1153/35436.

Акти інших центральних органів виконавчої влади:

1) пункти 579–584 Переліку типових документів, що створюються під час діяльності державних органів та органів місцевого самоврядування, інших установ, підприємств та організацій, із зазначенням строків зберігання документів, затвердженого наказом Міністерства юстиції України від 12 квітня 2012 року

№ 578/5, зареєстрованого в Міністерстві юстиції України 17 квітня 2012 року за № 571/20884;

2) постанова Головного санітарного лікаря України від 21 травня 2020 року № 24 «Про затвердження тимчасових рекомендацій щодо організації протиепідемічних заходів при проведенні зовнішнього незалежного оцінювання, єдиного вступного іспиту та єдиного фахового вступного випробування в період карантину в зв'язку поширенням коронавірусної хвороби (COVID-19)».

Накази Українського центру оцінювання якості освіти:

1) від 23 березня 2015 року № 24 «Про затвердження Порядку видачі засвідчених копій виконаних сертифікаційних робіт»;

2) від 26 листопада 2015 року № 95 «Про затвердження Умов участі в додатковій сесії зовнішнього незалежного оцінювання» (*у процесі підготовки до проведення зовнішнього незалежного оцінювання 2021 року було внесено зміни згідно з наказом Українського центру оцінювання якості освіти від 12 березня 2021 року № 37*);

3) від 11 січня 2016 року № 12 «Про підготовку працівників, які залучатимуться до роботи в пунктах проведення зовнішнього незалежного оцінювання, пунктах обробки та пунктах перевірки»;

4) від 24 травня 2016 року № 99 «Про затвердження Методики переведення тестових балів, отриманих учасниками зовнішнього незалежного оцінювання за виконання сертифікаційної роботи, у рейтингові оцінки (за шкалою 100–200 балів)»;

5) від 01 липня 2020 року № 110 «Про затвердження Інструкції щодо особливостей обробки матеріалів зовнішнього незалежного оцінювання, що проводилося для осіб із порушеннями зору, які використовували в процесі навчання шрифт Брайля» (*у процесі підготовки до проведення зовнішнього незалежного оцінювання 2021 року було внесено зміни згідно з наказом Українського центру оцінювання якості освіти від 02 червня 2021 року № 97*);

6) від 15 жовтня 2020 року № 169 «Про затвердження Схем нарахування балів за виконання завдань сертифікаційних робіт зовнішнього незалежного оцінювання 2021 року»;

7) від 15 жовтня 2020 року № 170 «Про затвердження Критеріїв оцінювання завдань відкритої форми сертифікаційних робіт зовнішнього незалежного оцінювання 2021 року»;

8) від 16 жовтня 2020 року № 171 «Про затвердження Загальних характеристик сертифікаційних робіт зовнішнього незалежного оцінювання 2021 року»;

9) від 03 грудня 2020 року № 200 «Про затвердження Регламенту роботи пункту реєстрації учасників зовнішнього незалежного оцінювання у 2021 році»;

10) від 22 грудня 2020 року № 219 «Про затвердження Регламенту роботи обробки реєстраційних документів у 2021 році»;

11) від 17 грудня 2020 року № 213 «Про затвердження Критеріїв оцінювання завдань відкритої форми з розгорнутою письмовою відповіддю сертифікаційних робіт з української мови, української мови і літератури та математики зовнішнього незалежного оцінювання 2021 року для осіб із глибокими порушеннями зору, які використовують у процесі навчання шрифт Брайля»;

12) від 18 грудня 2020 року № 217 «Про затвердження Загальних характеристик сертифікаційних робіт з української мови, української мови і літератури, історії України, математики та біології зовнішнього незалежного оцінювання 2021 року для осіб із глибокими порушеннями зору, які використовують у процесі навчання шрифт Брайля»;

13) від 29 січня 2021 року № 13 «Про затвердження документів, що регламентують роботу пунктів проведення зовнішнього незалежного оцінювання у 2021 році»;

14) від 17 лютого 2021 року № 23 «Про затвердження документів, що регламентують порядок обробки матеріалів зовнішнього незалежного оцінювання у 2021 році»;

15) від 19 лютого 2021 року № 24 «Про затвердження Інструкції з установа порого «склав/не склав» для визначення результатів зовнішнього незалежного оцінювання результатів навчання, здобутих на основі повної загальної середньої освіти»;

16) від 22 лютого 2021 року № 26 «Про забезпечення діяльності у 2021 році експертної комісії з питань визначення результатів зовнішнього незалежного оцінювання, що використовуються під час прийому до закладів освіти»;

17) від 24 лютого 2021 року № 28 «Про затвердження зразка бланка запрошення-перепустки для участі в зовнішньому незалежному оцінюванні у 2021 році»;

18) від 10 березня 2021 року № 36 «Про затвердження документів, що регламентують перевірку завдань відкритої форми в 2021 році»;

19) від 23 березня 2021 року № 45 «Про розподіл учасників зовнішнього незалежного оцінювання 2021 року між пунктами проведення зовнішнього незалежного оцінювання, аудиторіями та робочими місцями»;

20) від 13 квітня 2021 року № 60 «Про розгляд апеляційних матеріалів у 2021 році»;

21) від 15 квітня 2021 року № 62 «Про затвердження Регламенту роботи пункту проведення зовнішнього незалежного оцінювання, створеного на базі установи виконання покарань / слідчого ізолятора, у 2021 році»;

22) від 23 квітня 2021 року № 66 «Про затвердження Графіка проведення у 2021 році додаткової сесії зовнішнього незалежного оцінювання результатів навчання, здобутих на основі повної загальної середньої освіти»;

23) від 07 травня 2021 року № 73 «Про порядок оперативного інформування щодо проведення в 2021 році зовнішнього незалежного оцінювання результатів навчання, здобутих на основі повної загальної середньої освіти»;

24) від 10 червня 2021 року № 106 «Про затвердження Регламенту роботи пункту проведення зовнішнього незалежного оцінювання, у якому у 2021 році відбувається зовнішнє незалежне оцінювання для осіб із порушеннями зору, які використовували в процесі навчання шрифт Брайля».

1.1.2. Укладання сертифікаційних робіт зовнішнього незалежного оцінювання

Сертифікаційні роботи для проведення зовнішнього незалежного оцінювання з української мови, української мови і літератури, історії України, англійської, іспанської, німецької та французької мов, біології, географії, математики, математики (завдання рівня стандарту), фізики та хімії укладено фахівцями Українського центру оцінювання якості освіти відповідно до програм зовнішнього незалежного оцінювання для осіб, які бажають здобувати вищу освіту на основі повної загальної середньої освіти, затверджених відповідними наказами Міністерства освіти і науки України: від 26 червня 2018 року № 696 «Про затвердження програм зовнішнього незалежного оцінювання результатів навчання, здобутих на основі повної загальної середньої освіти», від 20 грудня 2018 року № 1426 «Про затвердження програми зовнішнього незалежного оцінювання результатів навчання з біології, здобутих на основі повної загальної середньої освіти» і від 04 грудня 2019 року № 1513 «Про затвердження програми зовнішнього незалежного оцінювання результатів навчання з математики».

З огляду на те, що 2021 року результати зовнішнього незалежного оцінювання з української мови, української мови і літератури (українська мова), математики, математики (завдання рівня стандарту), історії України (період ХХ – початок ХХІ ст.), іноземної мови, а також результат з одного навчального предмета за вибором здобувача освіти мали бути зараховані як результати державної підсумкової атестації за освітній рівень повної загальної середньої освіти для здобувачів повної загальної середньої освіти поточного року (наказ Міністерства освіти і науки України від 09 липня 2019 року № 945 «Деякі питання проведення в 2021 році зовнішнього незалежного оцінювання результатів навчання, здобутих на основі повної загальної середньої освіти» зі змінами, унесеними згідно з наказом Міністерства освіти і науки України № 1477 від 26 листопада 2020 року «Про внесення змін до наказу Міністерства освіти і науки України від 09 липня 2019 року № 945», зареєстрованим у Міністерстві юстиції України 16 грудня 2020 року за № 237/33208), узявши до уваги, що 2021 року заклади вищої освіти прийматимуть сертифікати зовнішнього незалежного оцінювання 2018, 2019, 2020 та 2021 років, (наказ Міністерства освіти і науки України від 15 жовтня 2020 року № 1274 «Про затвердження Умов прийому на навчання для здобуття вищої освіти в 2021 році», зареєстрований у Міністерстві юстиції України 09 грудня 2020 року за № 1225/35508), проаналізувавши статистичні й психометричні показники предметних тестів зовнішнього незалежного оцінювання 2021 року, рекомендації членів предметних фахових комісій, фахівці Українського центру оцінювання якості освіти специфікації сертифікаційних робіт з історії України, з англійської, іспанської, німецької та французької мов, біології, географії, фізики та хімії не змінювали, а з української мови і літератури, математики – змінили. Сертифікаційна робота з української мови і літератури містить усі завдання сертифікаційної роботи з української мови (субтест «Атестаційні завдання з української мови»), а сертифікаційна робота з математики – усі завдання субтесту «Атестаційні завдання з математики».

Сертифікаційні роботи містять завдання закритої форми з вибором однієї правильної відповіді (з трьох, чотирьох чи п'яти запропонованих варіантів відповіді), завдання на встановлення відповідності («логічні пари»), завдання на визначення

правильності / неправильності твердження, завдання на заповнення пропусків у тексті, завдання на встановлення правильної послідовності, завдання з вибором трьох правильних відповідей із семи запропонованих варіантів відповіді (з короткою відповіддю множинного вибору), завдання з вибором трьох правильних відповідей із трьох груп запропонованих варіантів відповідей, завдання відкритої форми з короткою відповіддю.

Сертифікаційні роботи з української мови, української мови і літератури, математики, математики (завдання рівня стандарту), англійської, іспанської, німецької, французької мов містять завдання відкритої форми з короткою письмовою і розгорнутою відповіддю.

Схеми нарахування балів за виконання завдань, Критерії оцінювання і Загальні характеристики завдань відкритої форми з розгорнутою відповіддю сертифікаційних робіт зовнішнього незалежного оцінювання 2021 року затверджено відповідними організаційно-розпорядчими документами Українського центру оцінювання якості освіти (наказ від 15 жовтня 2020 року № 169, наказ від 15 жовтня 2020 року № 170 і наказ від 16 жовтня 2020 року № 171).

Згідно з наказом Міністерства освіти і науки України від 30 вересня 2020 року № 1210 «Про підготовку до проведення в 2021 році зовнішнього незалежного оцінювання результатів навчання, здобутих на основі повної загальної середньої освіти» методистами розроблено й укладено предметні тести з української мови, української мови і літератури, історії України, математики та біології із завданнями, адаптованими для осіб із глибокими порушеннями зору, які використовували під час навчання шрифт Брайля, забезпечивши їхню відповідність програмам зовнішнього незалежного оцінювання для осіб, які бажають здобути вищу освіту на основі повної загальної середньої освіти, затвердженим наказами Міністерства освіти і науки України від 26 червня 2018 року № 696 і від 20 грудня 2018 року № 1426 (із змінами: наказ Міністерства освіти і науки України від 09 жовтня 2019 року № 1277 «Про адаптацію програм зовнішнього незалежного оцінювання для осіб із глибокими порушеннями зору, які використовували в процесі навчання шрифт Брайля»; лист Міністерства освіти і науки України від 18 листопада 2019 року № 1/11-10014). Критерії оцінювання і Загальні характеристики завдань відкритої форми з розгорнутою відповіддю сертифікаційних робіт з української мови, української мови і літератури, історії України, математики й біології зовнішнього незалежного оцінювання 2021 року для осіб із глибокими порушеннями зору, які використовували під час навчання шрифт Брайля, затверджено відповідними організаційно-розпорядчими документами Українського центру оцінювання якості освіти (наказ від 17 грудня 2020 року № 213, наказ від 18 грудня 2020 року № 217). Усього для осіб із глибокими порушеннями зору укладено українською мовою п'ять варіантів сертифікаційних робіт і розроблено стільки само макетів тестових зошитів.

Завдання для укладання сертифікаційних робіт, використаних під час тестування 2021 року, дібрано з банку завдань зовнішнього незалежного оцінювання.

Основну увагу під час укладання тестів спрямовано на:

- відповідність завдань програмі зовнішнього незалежного оцінювання з певного навчального предмета;
- забезпечення валідності, об'єктивності, надійності тестових завдань;
- збільшення кількості завдань, які передбачають оцінювання навичок вищого когнітивного рівня, тобто таких, що потребують від учасників тестування не лише

відтворення знань, а й здатності застосовувати їх під час аналізування, оцінювання певних подій і процесів, для формулювання висновків;

- перевіряння сформованості предметних і життєвих компетентностей.

Загалом для конструювання предметних тестів використано 1 977 завдань.

Усього укладено українською мовою 39 варіантів сертифікаційних робіт і 117 псевдоваріантів, розроблено 735 макетів тестових зошитів, з-поміж яких 150 – для осіб із порушенням зору (відповідно до вимог, затверджених спільним наказом Міністерства освіти і науки України й Міністерства охорони здоров'я України від 29 серпня 2016 року № 1027/900 «Деякі питання участі в зовнішньому незалежному оцінюванні та вступних іспитах осіб, які мають певні захворювання та/або патологічні стани, інвалідність», зареєстрованим у Міністерстві юстиції України 27 грудня 2016 року за № 1707/29837 зі змінами, унесеними згідно з наказом Міністерства освіти і науки № 194/331 від 14 лютого 2019 року «Про внесення змін до наказу Міністерства освіти і науки України, Міністерства охорони здоров'я України від 29 серпня 2016 року № 1027/900», зареєстрованим у Міністерстві юстиції України 11 березня 2019 року за № 237/33208).

Важливим компонентом укладання сертифікаційних робіт було створення невербальних складників завдань – візуальних елементів. Усього на етапі додрукової підготовки (верстання і макетування) зразків зошитів сертифікаційних робіт оброблено, відредаговано й створено 699 візуальних елементів завдань із відповідних навчальних предметів, а саме:

- з української мови – 15 рисунків;
- з української мови і літератури – 18 рисунків, три таблиці;
- з іноземних мов – 42 оголошення, 27 зображень, три схеми і шість рисунків;
- з історії України – дев'ять картосхем, 81 зображення (фото персоналій, пам'яток архітектури та інших видів мистецтва, плакати, листівки, карикатури тощо), 54 інформаційні джерела й три діаграми;
- з географії – 18 рисунків, 25 картосхем, п'ять картографічних і дев'ять інформаційних джерел, 11 таблиць, вісім діаграм, п'ять графіків й одна схема;
- з математики / математики (завдання рівня стандарту) – 42 рисунки (графіки, геометричні фігури тощо), три інформаційні джерела, три таблиці;
- з фізики – п'ять графіків, п'ять схем, 29 рисунків, 19 зображень, 54 формули й дві таблиці;
- з біології – 54 рисунки, 16 зображень, 5 інформаційних джерел, три таблиці, шість графіків, 18 схем, дві структурні формули й одна схема перетворень;
- з хімії – вісім рисунків, 12 таблиць, дві діаграми, вісім графіків, 54 структурні формули й п'ять схем перетворень речовин.

Для випускників закладів освіти, навчальний процес у яких здійснюють мовами національних меншин, Український центр оцінювання якості освіти забезпечив перекладання сертифікаційних робіт молдовською, румунською, польською, російською й угорською мовами.

Загалом мовами національних меншин перекладено 21 варіант, укладено 270 псевдоваріантів і розроблено 1350 макетів зошитів сертифікаційних робіт. До перекладання тестових завдань залучено 11 фахівців, які виконували роботу на договірних засадах.

З метою перевіряння сформованості вмій і навичок, необхідних для сприймання інформації опосередковано (в аудіозаписі), Українським центром оцінювання якості освіти під час підготовки сертифікаційних робіт зовнішнього незалежного оцінювання

2021 року з англійської, іспанської, німецької та французької мов використано технологію створення звукових документів частини «Розуміння мови на слух».

Технологія створення звукових документів має три етапи (докладніше – див. рис. 1.1.2.1. Організаційно-технологічні етапи розроблення звукових документів частини «Розуміння мови на слух»): 1) підготовка; 2) виробництво (продакшн); 3) тиражування.

Рисунок 1.1.2.1

Організаційно-технологічні етапи розроблення звукових документів частини «Розуміння мови на слух»





Витоку інформації про зміст тестових завдань, текстів і звукових документів частини «Розуміння мови на слух» під час розроблення їх й укладання сертифікаційних робіт не зафіксовано.

1.1.3. Реєстрація для участі в зовнішньому незалежному оцінюванні

Основний період реєстрації осіб, які виявили бажання пройти зовнішнє незалежне оцінювання, тривав із 01 лютого до 05 березня 2021 року включно. Унесення змін до реєстраційних даних відбувалося в межах загального часу, відведеного для здійснення реєстрації.

Інформування громадян про правила реєстрації, місця розташування пунктів реєстрації, організацію їх роботи здійснювали регіональні центри оцінювання якості освіти у співпраці з департаментами (управліннями) освіти і науки обласних, Київської міської державних адміністрацій.

Реєстрацію осіб, які виявили бажання пройти зовнішнє незалежне оцінювання, здійснювали регіональні центри оцінювання якості освіти за технологією, успішно апробованою в попередні роки.

У поточному році вперше під час формування реєстраційної картки за допомогою спеціального сервісу, розміщеного на вебсайті Українського центру оцінювання якості освіти, випускники закладів загальної середньої освіти повинні були вибрати тип оцінювання з кожного навчального предмета: за критеріальною шкалою 1–12 балів (оцінка за державну підсумкову атестацію за освітній рівень повної загальної середньої освіти) та/або за рейтинговою шкалою 100–200 балів (для визначення конкурсного бала під час відбору осіб, які вступають на навчання до закладів освіти для отримання ступеня фахового молодшого бакалавра, молодшого бакалавра, бакалавра (магістра і спеціаліста медичного, фармацевтичного або ветеринарного спрямувань) на основі повної загальної середньої освіти). Завдяки цьому відбулися зміни у структурі вибірки учасників зовнішнього незалежного оцінювання. Усього під час реєстрації було заявлено про невстановлення 235 125 результатів зовнішнього незалежного оцінювання з усіх навчальних предметів за рейтинговою шкалою 100–200 балів, що становить 16,84 % від загальної кількості тестувань, вибраних випускниками закладів загальної середньої освіти.

Для проходження зовнішнього незалежного оцінювання під час основної сесії в поточному році було зареєстровано 389 323 учасники, серед них 338 314 – випускники закладів загальної середньої освіти поточного навчального року, що становить 86,90 % від загальної кількості учасників (докладну інформацію щодо реєстрації за категоріями учасників зовнішнього незалежного оцінювання подано в таблицях 2.1.1.1 – 2.1.1.13 розділу 2.1).

Учасники зовнішнього незалежного оцінювання мали право пройти тести не більше ніж із п'яти навчальних предметів. Вибрали п'ять навчальних предметів для проходження зовнішнього незалежного оцінювання 49 816 осіб, чотири – 304 413, три – 14 237, два – 11 895, один – 8962.

За даними реєстрації, учасники зовнішнього незалежного оцінювання виявили бажання пройти 1 542 195 тестів, що на 25,67 % більше, ніж минулого року. Це зумовлено збільшенням кількості навчальних предметів, із яких випускники закладів загальної середньої освіти мали проходити державну підсумкову атестацію (у 2021 році – чотири, у 2020 – три) та максимальної кількості навчальних предметів для проходження зовнішнього незалежного оцінювання (у 2021 році – п'ять, у 2020-му – чотири). Відповідно збільшився середній показник кількості навчальних предметів, вибраних особою, – 3,96 (у 2020 році – 3,24).

Уперше державну підсумкову атестацію у формі зовнішнього незалежного оцінювання з математики мали проходити всі випускники закладів загальної середньої освіти, а оцінки визначали з урахуванням рівня, на якому особа вивчала цей навчальний предмет у закладі освіти. Так, для проходження державної підсумкової

атестації з математики зареєструвалося 30 314 осіб, які вивчали математику на профільному рівні (8,98 % від кількості випускників, які виявили бажання пройти державну підсумкову атестацію з цього навчального предмета), на рівні стандарту – 307 306 осіб (91,02 %).

Цього року найбільше учасників зовнішнього незалежного оцінювання було зареєстровано для проходження тестувань з історії України, математики, української мови і літератури. Зовнішнє незалежне оцінювання з історії України виявили бажання пройти 298 972 особи, математики – 291 789 осіб, української мови і літератури – 250 681 особа, що становить відповідно 76,79 %, 74,95 % і 64,39 % від загальної кількості зареєстрованих (у 2020 році з історії України – 69,61 %, математики – 49,06 %, української мови і літератури – 97,43 %). Зміна частки осіб, які виявили бажання пройти зовнішнє незалежне оцінювання з української мови і літератури, зумовлена запровадженням зовнішнього незалежного оцінювання окремо з двох навчальних предметів: з української мови і літератури та української мови.

Як і в попередні роки, особи, які мають захворювання, що можуть бути перешкодою для проходження тестувань, мали змогу надати медичний висновок про створення особливих (спеціальних) умов для проходження зовнішнього незалежного оцінювання із зазначенням переліку умов, які треба було створити для них у пункті тестування. Усього було зареєстровано 502 учасники цієї категорії: 51 особа потребувала допомоги перекладача жестової мови в аудиторії під час проведення зовнішнього незалежного оцінювання, 68 – виконання сертифікаційної роботи в аудиторії, розташованій на першому поверсі, 49 – наявності в будівлі, де розміщено пункт проведення зовнішнього незалежного оцінювання, зовнішніх сходів та пандуса, 61 – надання в письмовій (друкованій) формі озвучених текстів до завдань сертифікаційної роботи, що спрямовані на перевірку сформованості вмінь і навичок, потрібних для розуміння мови на слух (аудіювання), 215 – надання додаткового часу (до 30 хвилин) для виконання сертифікаційної роботи.

Протягом основного періоду реєстрації особи, які з поважних причин не мали змоги взяти участі в зовнішньому незалежному оцінюванні під час основної сесії (перелік причин визначено у пункті 4 розділу VI Порядку проведення зовнішнього незалежного оцінювання результатів навчання, здобутих на основі повної загальної середньої освіти, затвердженого наказом Міністерства освіти і науки України від 10 січня 2017 року № 25, зареєстрованого в Міністерстві юстиції України 27 січня 2017 року за № 118/29986), могли подати заяву для участі в додатковій сесії з одного або кількох навчальних предметів.

Для участі в додатковій сесії зовнішнього незалежного оцінювання також зареєструвалося 24 особи, які вказали на необхідність створення особливих (спеціальних) умов для проходження зовнішнього незалежного оцінювання, що можуть бути забезпечені лише під час додаткової сесії. З них потребували тестових матеріалів спеціального формату (зошити та бланки відповідей, надруковані збільшеним шрифтом) 15 учасників, сертифікаційної роботи із завданнями, адаптованими для осіб із глибокими порушеннями зору, надрукованої рельєфно-крапковим шрифтом для написання і читання сліпими (шрифтом Брайля) – 9 (6 осіб у м. Київ, 2 – у Львівській області, 1 – у Чернігівській). Отримати сертифікаційні роботи з біології, математики, історії України, надруковані шрифтом Брайля, виявили бажання всі 9 учасників зовнішнього незалежного оцінювання цієї категорії, з української мови і літератури – 6, української мови – 3.

Окремі категорії осіб мали змогу подати реєстраційні документи в додатковий період реєстрації – 06–18 травня 2021 року. Зокрема, мали змогу зареєструватися в додатковий період особи, які брали участь в антитерористичній операції або

у здійсненні заходів із забезпечення національної безпеки і оборони, відсічі і стримування збройної агресії Російської Федерації у Донецькій та Луганській областях, або особи, які належать до категорії осіб із неконтрольованих територій (проживають на тимчасово окупованій території або в населених пунктах, що розташовані на лінії зіткнення, або переселилися з них). У цей період також відбувалася реєстрація осіб, які мали проходити державну підсумкову атестацію за освітній рівень повної загальної середньої освіти у формі зовнішнього незалежного оцінювання, але через поважні причини не змогли зареєструватися в основний період реєстрації; осіб із числа засуджених або взятих під варту; осіб, які проживають (перебувають) на території, на якій у порядку, визначеному законодавством, встановлено карантин, режим надзвичайної ситуації або надзвичайного стану, та які внаслідок цього не змогли зареєструватися для проходження зовнішнього незалежного оцінювання в основний період реєстрації, якщо останній день строку, відведеного для нього, припадає на період карантину, надзвичайної ситуації або надзвичайного стану.

Для участі в додатковій сесії в додатковий період реєстрації зареєстровано 2831 учасника зовнішнього незалежного оцінювання, із них 87 – особи з числа засуджених або взятих під варту.

Зведені дані про реєстрацію осіб для участі в додатковій сесії зовнішнього незалежного оцінювання під час основного та додаткового періодів реєстрації (у розрізі навчальних предметів) подано в таблицях 2.1.1.14 – 2.1.1.26 розділу 2.1.

Під час реєстрації учасники могли скористатися правом вибору мови укладення завдань сертифікаційної роботи: українська, кримськотатарська, молдовська, польська, російська, румунська, угорська (докладну інформацію подано в таблицях 2.1.3.1 – 2.1.3.7 розділу 2.1).

Як і в попередні роки, особам, які здобували повну загальну середню освіту мовою, що не належить до слов'янської групи, або мовою корінних народів, було надано змогу скористатися правом розумного пристосування процедури переведення тестових балів, отриманих за виконання завдань сертифікаційної роботи з української мови і літератури, української мови в рейтингові оцінки (за шкалою 100–200 балів). Усього зареєстровано 1522 учасники зовнішнього незалежного оцінювання цієї категорії (680 осіб, які здобували повну загальну середню освіту угорською мовою, 750 – румунською, 92 – молдовською).

1.2. Проведення зовнішнього незалежного оцінювання

Зовнішнє незалежне оцінювання результатів навчання, здобутих на основі повної загальної середньої освіти, у 2021 році було проведено протягом 21 травня – 15 червня (основна сесія) та 29 червня – 14 липня (додаткова сесія) із тринадцяти навчальних предметів: з української мови і літератури, української мови, історії України, математики, математики (завдання рівня стандарту), біології, географії, фізики, хімії, англійської, іспанської, німецької та французької мов.

Цього року до переліку навчальних предметів зовнішнього незалежного оцінювання було додано як окремі предмети українську мову та математику (завдання рівня стандарту).

Зовнішнє незалежне оцінювання з української мови проходили випускники закладів загальної середньої освіти, які не планували вступати до закладів вищої освіти, а лише потребували результату за державну підсумкову атестацію з цього навчального предмета, а також ті, які обрали спеціальності, для вступу на які згідно з Умовами прийому до закладів вищої освіти 2021 року, затвердженими наказом Міністерства освіти і науки України від 15 жовтня 2020 року № 1274, необхідно було пройти тест з української мови.

Математику (завдання рівня стандарту) було запроваджено для проведення державної підсумкової атестації у формі зовнішнього незалежного оцінювання для випускників закладів загальної середньої освіти, які вивчали математику на рівні стандарту та не бажали вступати до закладів вищої освіти.

На інформаційних сторінках понад 389 000 учасників зовнішнього незалежного оцінювання 29 квітня було розміщено запрошення-перепустки для участі в зовнішньому незалежному оцінюванні із зазначенням адрес пунктів тестування та рекомендованого проміжку часу, протягом якого учасники мали прибути для проходження зовнішнього незалежного оцінювання і пройти процедуру допуску. Назви пунктів тестування та кількість учасників зовнішнього незалежного оцінювання, які мали пройти тест у кожному з них (у розрізі навчальних предметів), було розміщено в Кабінеті керівника закладу освіти в розділі «Пункти проведення ЗНО».

Під час основної сесії зовнішнє незалежне оцінювання з української мови і літератури було організовано в 1070 пунктах тестування, української мови – у 599, історії України – у 1262, математики – у 1231, математики (завдання рівня стандарту) – у 417, англійської мови – у 605, біології – у 551, географії – у 743, фізики – у 138, хімії – у 62, німецької мови – у 25, французької мови – у 24, іспанської мови – у 23. Тестування з іноземних мов (іспанської, німецької та французької) для учасників, які проживають у межах одного округу, було організовано, як правило, в одному пункті.

Як і в попередньому році, зовнішнє незалежне оцінювання в умовах всеукраїнського карантину було проведено з дотриманням Тимчасових рекомендацій щодо організації протиепідемічних заходів при проведенні зовнішнього незалежного оцінювання, єдиного вступного іспиту та єдиного фахового вступного випробування в період карантину в зв'язку поширенням коронавірусної хвороби (COVID-19), затверджених постановою Головного державного санітарного лікаря України від 21 травня 2020 року № 24.

Допуск персоналу та учасників було здійснено після проведення термометрії, оцінювання наявності ознак респіраторних хвороб. Осіб, у яких було виявлено температуру тіла 37,3 °C і вище або ознаки респіраторних хвороб, не допущено до виконання службових обов'язків / проходження зовнішнього незалежного

оцінювання. Зокрема, 47 учасників, яких не було допущено до пунктів тестування через виявлені в них ознаки респіраторних хвороб, мали змогу зареєструватися для участі в додатковій сесії зовнішнього незалежного оцінювання. У пунктах тестування діяв масковий режим, було передбачено місця для оброблення рук антисептиками, приміщення провітрювали і дезінфікували. Кожен пункт було забезпечено інформаційними плакатами (банерами), захисними масками, безконтактними термометрами, антисептиками та засобами гігієни.

Уперше допуск учасників, які пред'являли електронний паспорт громадянина України, було здійснено з використанням мобільного додатку Єдиного державного вебпорталу електронних послуг «Дія».

Показник явки учасників зовнішнього незалежного оцінювання в поточному році становив 72,02 % (у 2020 році – 74,43 %). Як і минулого року, такий низький показник зумовлений звільненням здобувачів повної загальної середньої освіти від обов'язкового проходження державної підсумкової атестації.

Найвищий показник явки учасників – з української мови і літератури (88,8 % від загальної кількості зареєстрованих), найнижчий – із математики (завдання рівня стандарту) (11,1 %) (зведені дані про показники явки учасників зовнішнього незалежного оцінювання подано в таблицях 2.1.2.1 – 2.1.2.12 розділу 2.1). Імовірно, саме через звільнення учасників від обов'язкового проходження державної підсумкової атестації, а також через те, що результати тестування з математики (завдання рівня стандарту) можна було зарахувати тільки як державну підсумкову атестацію, переважна більшість учасників не з'явилася для складання цього предмета. Зокрема, зафіксовано випадок, коли до пункту тестування з математики (завдання рівня стандарту) не з'явився жоден учасник.

Продовжуючи практику минулих років щодо забезпечення права на здобуття освіти, у пунктах тестування для 502 осіб, які під час реєстрації вказали на потребу створення спеціальних умов, передбачених у Переліку особливих (спеціальних) умов, що створюються для осіб з особливими освітніми потребами в пунктах проведення зовнішнього незалежного оцінювання, затвердженому спільним наказом Міністерства освіти і науки України та Міністерства охорони здоров'я України від 29 серпня 2016 року № 1027/900, було створено особливі (спеціальні) умови.

Як і в минулі роки, під час основної та додаткової сесій зовнішнього незалежного оцінювання із використанням металодетектора було здійснено контроль за дотриманням учасниками вимоги щодо заборони мати при собі або на робочому місці засоби зв'язку, пристрої зчитування, оброблення, збереження та відтворення інформації, а також окремі елементи, які можуть бути складовими технічних засобів чи пристроїв. Проте і цього року, незважаючи на неодноразові попередження про необхідність залишити речі, не передбачені процедурою проведення зовнішнього незалежного оцінювання, було зафіксовано 448 фактів порушення процедури проходження зовнішнього незалежного оцінювання. Так, було анульовано результати зовнішнього незалежного оцінювання через виявлення в учасників чи на їхніх робочих місцях технічних засобів або пристроїв 420 осіб, друкованих або рукописних матеріалів – 26 осіб, з інших причин – 2 осіб.

Для певних категорій осіб, які реєструвалися в основний та додатковий періоди реєстрації, а також для тих учасників, які за станом здоров'я не змогли закінчити виконання сертифікаційної роботи або з об'єктивних причин не мали змоги взяти участі в основній сесії зовнішнього незалежного оцінювання, із 29 червня до 14 липня 2021 року включно було проведено додаткову сесію.

Під час додаткової сесії зовнішнього незалежного оцінювання 8 осіб із порушеннями зору (у 2020 році – 7 осіб) виконували сертифікаційні роботи з української мови і літератури, української мови, математики, історії України та біології із завданнями, адаптованими для осіб із глибокими порушеннями зору, надрукованими рельєфно-крапковим шрифтом Брайля.

Для проведення додаткової сесії з української мови і літератури було створено 23 пункти тестування, української мови – 22, історії України – 23, математики – 25, математики (завдання рівня стандарту) – 8, біології – 21, географії – 19, англійської мови – 19, фізики – 13, хімії – 13, німецької мови – 8, іспанської мови – 3, французької мови – 5. Для проходження зовнішнього незалежного оцінювання засудженими до позбавлення волі та особами, узятими під варту, було створено 137 пунктів тестування, що функціонували на базі 38 установ виконання покарань / слідчих ізоляторів.

Цього року показник явки учасників додаткової сесії становив 69,09 % від загальної кількості зареєстрованих для участі в ній (у 2020 році – 64,55 %).

Загалом зовнішнє незалежне оцінювання у 2021 році відбулося на належному організаційному рівні, що забезпечено завдяки спільним злагодженим зусиллям працівників Українського та регіональних центрів оцінювання якості освіти, Міністерства освіти і науки України, підрозділів із питань освіти і науки обласних, Київської міської державних адміністрацій, закладів охорони здоров'я, територіальних органів, установ, організацій, органів і підрозділів МВС, закладів освіти.

1.3. Робота з апеляційними зверненнями

З метою захисту прав заявників, відповідно до нормативних актів, що регламентують порядок проведення зовнішнього незалежного оцінювання у 2021 році, при Українському центрі оцінювання якості освіти було створено апеляційну комісію. До її складу увійшли заступники директора Українського центру оцінювання якості освіти, юрисконсульт, керівники структурних підрозділів, заступники керівників структурних підрозділів Українського центру оцінювання якості освіти, а також представник Міністерства освіти і науки України.

Протягом березня – квітня 2021 року апеляційна комісія при Українському центрі оцінювання якості освіти розглянула апеляційні заяви щодо оскарження рішень регламентних комісій при регіональних центрах оцінювання якості освіти про відмову в реєстрації для участі в зовнішньому незалежному оцінюванні. У результаті відмовлено в задоволенні 11 заяв у зв'язку з прийняттям регламентними комісіями рішень, які відповідають вимогам нормативно-правових документів. Особам, яким було відмовлено в задоволенні апеляційних заяв, рекомендовано ознайомитися із правилами реєстрації для участі в зовнішньому незалежному оцінюванні в додатковий період та за наявності підстав, що надають право подати документи для участі в додатковій сесії зовнішнього незалежного оцінювання, надіслати комплекти реєстраційних документів у межах часу, відведеного для додаткового періоду реєстрації. Через недотримання термінів подання або необґрунтовані причини оскаржень рішень регламентних комісій не було прийнято до розгляду 12 апеляційних заяв.

У червні – серпні 2021 року до апеляційної комісії при Українському центрі оцінювання якості освіти надійшло 68 апеляційних заяв від осіб, яким регламентні комісії при регіональних центрах оцінювання якості освіти відмовили в допуску до участі в зовнішньому незалежному оцінюванні під час додаткової сесії (особи, які реєструвалися у межах часу, відведеного для додаткового періоду реєстрації, та які не змогли взяти участі в основній сесії зовнішнього незалежного оцінювання). За результатами розгляду 31 заявнику відмовлено у зв'язку з підтвердженням об'єктивності рішень регламентних комісій, 37 – задоволено. Підставою для задоволення апеляційних заяв переважно було надання заявниками апеляційній комісії при Українському центрі оцінювання якості освіти документів, що підтверджують їхнє право на участь у додатковій сесії, але яких не було подано до регламентних комісій.

У разі виникнення сумнівів щодо правильності встановлення результату зовнішнього незалежного оцінювання або незгоди з рішенням щодо його анулювання учасники мали змогу подати до апеляційної комісії при Українському центрі оцінювання якості освіти апеляційні заяви щодо результатів зовнішнього незалежного оцінювання протягом п'яти календарних днів із дня офіційного оголошення результатів зовнішнього незалежного оцінювання з певного навчального предмета за допомогою поштового зв'язку або в зісканованому вигляді на адресу електронної пошти Українського центру оцінювання якості освіти.

Загалом у 2021 році апеляційна комісія при Українському центрі оцінювання якості освіти розглянула 3 420 апеляційних заяв щодо результатів зовнішнього незалежного оцінювання, що становить 0,32 % від кількості тестувань (у 2020 році – 0,31 %).

Кількість розглянутих апеляційних заяв із урахуванням навчальних предметів, із яких учасники проходили зовнішнє незалежне оцінювання:

українська мова і література – 792 (0,36 % від кількості тестувань із цього навчального предмета);

українська мова – 344 (0,50 %);

математика – 897 (0,37 %);

математика (завдання рівня стандарту) – 3 (0,03 %);

історія України – 520 (0,26 %);

англійська мова – 693 (0,54 %);

німецька мова – 5 (0,27 %);

французька мова – 2 (0,48 %);

іспанська мова – 1 (0,65 %);

біологія – 39 (0,05 %);

хімія – 17 (0,17 %);

географія – 85 (0,07 %);

фізика – 22 (0,09 %).

Кількість прийнятих до розгляду апеляційних заяв у поточному році зменшилася з фізики – 0,09 % від кількості тестувань із цього навчального предмета (у 2020 році показник становив 0,50 %) та з математики – 0,37 % (у 2020 році – 0,47 %). Частка апеляційних заяв з інших предметів істотно не змінилася.

Під час підготовки до розгляду апеляційних заяв щодо результатів зовнішнього незалежного оцінювання було здійснено технічну та предметну перевірку виконання завдань сертифікаційних робіт. Технічну перевірку проведено з метою встановити правильність визначення результатів зовнішнього незалежного оцінювання у процесі автоматизованої комп'ютерної обробки сертифікаційних робіт та їх персоналізації. Для проведення технічної перевірки було створено 9 технічних груп, до складу яких залучено 40 фахівців. Предметна перевірка виконання завдань сертифікаційних робіт передбачала встановлення об'єктивності оцінювання завдань відкритої форми з розгорнутою відповіддю та завдань відкритої форми з короткою письмовою відповіддю (за наявності) шляхом проведення повторного оцінювання. Для здійснення предметної перевірки за поданням регіональних центрів оцінювання якості освіти було сформовано фахові предметні групи (з української мови і літератури – 5 груп, української мови – 5; з математики – 3, математики (завдання рівня стандарту) – 2; з англійської мови – 3, німецької мови – 2, французької мови – 2, іспанської мови – 1), до складу яких залучено 170 кваліфікованих педагогічних і науково-педагогічних працівників.

Сертифікаційні роботи для здійснення технічної та предметної перевірок було розподілено автоматично – з використанням спеціального програмного комплексу Українського центру оцінювання якості освіти. Перевірки сертифікаційних робіт не проводили в регіональних центрах оцінювання якості освіти, на території обслуговування яких учасники проходили зовнішнє незалежне оцінювання та в яких здійснювали обробку матеріалів зовнішнього незалежного оцінювання з цього регіону (крім іспанської, французької та німецької мов). Бланки відповідей типу **Б**, типу **В** одного заявника перевіряв один регіональний центр оцінювання якості освіти.

Апеляційні заяви щодо результатів зовнішнього незалежного оцінювання було розглянуто на 12 засіданнях апеляційної комісії при Українському центрі оцінювання якості освіти протягом червня – липня 2021 року.

Зважаючи на продовження карантинних обмежень, запроваджених на всій території України, для уникнення скупчення осіб, які бажали бути присутніми на засіданні апеляційної комісії при Українському центрі оцінювання якості освіти, як і минулого року, у списках заявників, розміщених на офіційному вебсайті Українського центру оцінювання якості освіти, було зазначено часовий інтервал розгляду апеляційних матеріалів.

За результатами розгляду апеляційних заяв щодо результатів зовнішнього незалежного оцінювання 1 984 учасникам (58,0 % від загальної кількості розглянутих апеляційних заяв) було відмовлено в задоволенні апеляційних заяв через відсутність підстав для зміни результатів. Із 1 436 задоволених апеляційних заяв (42,0 % від загальної кількості розглянутих апеляційних заяв) результати підвищено 1 160 учасникам (80,78 % від кількості задоволених апеляційних заяв), знижено – 276 (19,22 % від кількості задоволених апеляційних заяв).

За підсумками розгляду матеріалів апеляційних справ учасників, обговорення членами апеляційної комісії пропозицій фахівців, які здійснювали технічну та предметну перевірку правильності визначення результатів зовнішнього незалежного оцінювання, і фахівців, запрошених для надання консультацій щодо результатів виконання заявниками сертифікаційних робіт та об'єктивності перевірки екзаменаторами виконання завдань відкритої форми, було задоволено апеляційні заяви та збільшено кількість тестових балів 35 особам, які у результаті подолали поріг «склав/не склав» (з англійської мови – 8 учасникам, історії України – 7, математики – 18, української мови – 2).

Апеляційна комісія при Українському центрі оцінювання якості освіти залишила без розгляду апеляційні заяви щодо результатів зовнішнього незалежного оцінювання 302 учасників: 178 – через недотримання термінів подання, 106 – через неправильне оформлення; 18 – через відкриття учасниками апеляційних заяв щодо результатів зовнішнього незалежного оцінювання до початку їх розгляду. Бланки відповідей цих учасників було переглянуто, за підсумками перегляду встановлено відсутність зауважень до правильності визначення результатів зовнішнього незалежного оцінювання під час автоматизованої комп'ютерної обробки.

Інформацію про результати розгляду апеляційних заяв щодо результатів зовнішнього незалежного оцінювання було розміщено на інформаційних сторінках учасників у вигляді витягу з протоколу засідання апеляційної комісії при Українському центрі оцінювання якості освіти.

За підсумками розгляду апеляційних заяв щодо результатів зовнішнього незалежного оцінювання з навчальних предметів, результати з яких зараховували як оцінки за державну підсумкову атестацію, було сформовано та надано закладам освіти Відомості результатів розгляду апеляційних заяв учасників зовнішнього незалежного оцінювання.

2. СТАТИСТИЧНІ МАТЕРІАЛИ ЗОВНІШНЬОГО НЕЗАЛЕЖНОГО ОЦІНЮВАННЯ 2021 РОКУ

2.1. Загальні показники

2.1.1. Зведені дані про реєстрацію осіб для участі в зовнішньому незалежному оцінюванні

2.1.1.1. Зведені дані про реєстрацію осіб для участі в основній сесії зовнішнього незалежного оцінювання 2021 року (загальна кількість зареєстрованих; зареєстровані для участі в зовнішньому незалежному оцінюванні з математики (завдання рівня стандарту))*

Регіон	Кількість учасників зовнішнього незалежного оцінювання**					Математика (завдання рівня стандарту)***			
	Усього	Із них				Усього	Із них		
		випускники ЗЗСО 2021 року****	студенти ЗВО та ЗФПО	учні (слухачі) ЗПТО	особи, які здобули ПЗСО в минулі роки		випускники ЗЗСО 2021 року****	студенти ЗВО та ЗФПО	учні (слухачі) ЗПТО
Вінницька область	16 250	8376	3086	2560	2228	2840	957	304	1579
Волинська область	12 664	7504	2471	1345	1344	2802	1556	356	890
Дніпропетровська область	32 479	17 428	6391	4326	4334	6116	2026	1379	2711
Донецька область	16 211	9315	2341	2111	2444	2839	1182	383	1274
Житомирська область	12 933	7217	2331	1794	1591	2245	984	199	1062
Закарпатська область	13 327	8985	2030	1263	1049	4293	2782	448	1063
Запорізька область	16 640	8881	2649	2170	2940	2742	1468	259	1015
Івано-Франківська область	15 484	8114	3604	1838	1928	3691	1725	655	1311
Київська область	16 676	10 403	1993	1663	2617	3012	1916	285	811
Кіровоградська область	8255	4885	1219	1132	1019	1808	913	198	697
Луганська область	5941	3340	697	996	908	1048	354	114	580
Львівська область	28 250	16 256	4097	4616	3281	6240	2704	404	3132
Миколаївська область	10 492	5733	1883	1614	1262	2263	949	408	906
Одеська область	24 569	13 487	4942	2883	3257	4116	1908	556	1652
Полтавська область	12 800	6788	2358	1733	1921	2515	1108	474	933
Рівненська область	14 657	9188	2164	1782	1523	3813	1943	626	1244
Сумська область	10 083	4756	1979	1493	1855	1987	631	466	890
Тернопільська область	11 139	5296	2804	1634	1405	2024	736	321	967
Харківська область	24 311	14 005	4047	2893	3366	4498	2013	1038	1447
Херсонська область	10 352	5912	1835	1224	1381	2470	1237	301	932
Хмельницька область	12 641	7464	1976	1842	1359	2615	1259	234	1122
Черкаська область	10 853	6446	1764	1344	1299	2438	1185	294	959
Чернівецька область	9603	5905	1723	1035	940	2966	2030	194	742
Чернігівська область	8978	5753	1310	794	1121	1418	945	95	378
м. Київ	33 735	18 239	7990	2869	4637	4521	2976	844	701
Усього	389 323	219 676	69 684	48 954	51 009	77 320	37 487	10 835	28 998

* Показники сформовано з урахуванням офіційної адреси, зазначеної під час реєстрації (для осіб, які здобули повну загальну середню освіту (ПЗСО) в минулі роки), або місця розташування закладу освіти (для випускників закладів загальної середньої освіти (ЗЗСО) 2021 року, учнів (слухачів) закладів професійної (професійно-технічної) освіти (ЗПТО), студентів закладів вищої освіти (ЗВО) та закладів фахової передвищої освіти (ЗФПО), які у 2021 році завершують здобуття ПЗСО). Показники щодо осіб, які здобули ПЗСО в минулі роки і проживають на території Автономної Республіки Крим, м. Севастополь, та інших осіб, які не змогли зазначити адреси для отримання офіційної кореспонденції, сформовано з урахуванням місця розташування регіонального центру оцінювання якості освіти, де здійснювалася реєстрація таких осіб.

** Показники сформовано без урахування осіб, яких в основний період реєстрації було зареєстровано для проходження зовнішнього незалежного оцінювання з усіх вибраних навчальних предметів під час додаткової сесії.

*** Навчальний предмет, який учасники вибирали лише для проходження державної підсумкової атестації у формі зовнішнього незалежного оцінювання.

**** Показники сформовано з урахуванням осіб, які у 2021 році здобули повну загальну середню освіту в закордонному закладі освіти.

2.1.1.2. Зведені дані про реєстрацію осіб для участі в основній сесії зовнішнього незалежного оцінювання 2021 року з математики*

Регіон	Кількість учасників зовнішнього незалежного оцінювання											
	Усього	Із них										
		особи, які здобули ПЗСО в минулі роки	випускники ЗЗСО 2021 року**	студенти ЗВО та ЗФПО	учні (слухачі) ЗПТО	виявили бажання отримати результат за шкалою 100–200 балів				виявили бажання зарахувати результат як оцінку за ДПА		
						усього***	випускники ЗЗСО 2021 року**	студенти ЗВО та ЗФПО	учні (слухачі) ЗПТО	випускники ЗЗСО 2021 року**	студенти ЗВО та ЗФПО	учні (слухачі) ЗПТО
Вінницька область	12 563	1386	7419	2777	981	12 546	7403	2777	980	7417	2776	981
Волинська область	9199	704	5948	2097	450	9172	5921	2097	450	5948	2087	439
Дніпропетровська область	24 828	2818	15 401	4998	1611	24 780	15 356	4998	1608	15396	4981	1603
Донецька область	12 629	1709	8130	1953	837	12 603	8104	1953	837	8129	1952	837
Житомирська область	10 109	1012	6233	2132	732	10 075	6201	2132	730	6233	2132	732
Закарпатська область	8508	544	6202	1563	199	8470	6166	1562	198	6202	1561	199
Запорізька область	12 881	1934	7413	2382	1152	12 854	7386	2382	1152	7413	2377	1144
Івано-Франківська область	10 827	973	6389	2938	527	10 817	6380	2938	526	6389	2924	526
Київська область	12 607	1574	8487	1700	846	12 578	8458	1700	846	8484	1686	835
Кіровоградська область	6023	606	3972	1013	432	6002	3952	1013	431	3972	1010	425
Луганська область	4602	619	2985	583	415	4596	2979	583	415	2985	583	413
Львівська область	20 633	1933	13 552	3679	1469	20 596	13 518	3679	1466	13 546	3663	1441
Миколаївська область	7712	757	4783	1467	705	7693	4765	1466	705	4783	1453	700
Одеська область	19 099	1943	11 578	4351	1227	19 063	11 542	4351	1227	11 573	4342	1212
Полтавська область	9580	1230	5680	1870	800	9566	5666	1870	800	5680	1867	800
Рівненська область	10 256	947	7245	1530	534	10 203	7193	1529	534	7245	1518	532
Сумська область	7461	1224	4125	1509	603	7451	4115	1509	603	4123	1509	603
Тернопільська область	8480	773	4560	2480	667	8471	4552	2480	666	4559	2476	664
Харківська область	18 573	2134	11 992	3001	1446	18 498	11 917	3001	1446	11 991	2999	1446
Херсонська область	7316	823	4673	1529	291	7290	4647	1529	291	4673	1510	283
Хмельницька область	9411	749	6205	1737	720	9370	6165	1737	719	6204	1737	720
Черкаська область	7851	744	5261	1466	380	7820	5230	1466	380	5261	1452	375
Чернівецька область	6180	485	3875	1527	293	6166	3862	1527	292	3875	1527	293
Чернігівська область	7127	692	4808	1212	415	7087	4768	1212	415	4807	1207	408
м. Київ	27 334	2798	15 263	7127	2146	27 268	15 198	7127	2145	15 261	7106	2105
Усього	291 789	31 111	182 179	58 621	19 878	291 035	181 444	58 618	19 862	182 149	58 435	19 716

* Показники сформовано з урахуванням офіційної адреси, зазначеної під час реєстрації (для осіб, які здобули повну загальну середню освіту (ПЗСО) в минулі роки), або місця розташування закладу освіти (для випускників закладів загальної середньої освіти (ЗЗСО) 2021 року, учнів (слухачів) закладів професійної (професійно-технічної) освіти (ЗПТО), студентів закладів вищої освіти (ЗВО) та закладів фахової передвищої освіти (ЗФПО), які у 2021 році завершують здобуття ПЗСО). Показники щодо осіб, які здобули ПЗСО в минулі роки і проживають на території Автономної Республіки Крим, м. Севастополь, та інших осіб, які не змогли зазначити адреси для отримання офіційної кореспонденції, сформовано з урахуванням місця розташування регіонального центру оцінювання якості освіти, де здійснювалася реєстрація таких осіб.

** Показники сформовано з урахуванням осіб, які у 2021 році здобули повну загальну середню освіту в закордонному закладі освіти.

*** Показники сформовано з урахуванням осіб, які здобули ПЗСО в минулі роки.

2.1.1.3. Зведені дані про реєстрацію осіб для участі в основній сесії зовнішнього незалежного оцінювання 2021 року з української мови і літератури*

Регіон	Кількість учасників зовнішнього незалежного оцінювання											
	Усього	Із них										
		особи, які здобули ПЗСО в минулі роки	випускники ЗЗСО 2021 року**	студенти ЗВО та ЗФПО	учні (слухачі) ЗПТО	виявили бажання отримати результат за шкалою 100–200 балів				виявили бажання зарахувати результат як оцінку за ДПА		
						усього***	випускники ЗЗСО 2021 року**	студенти ЗВО та ЗФПО	учні (слухачі) ЗПТО	випускники ЗЗСО 2021 року**	студенти ЗВО та ЗФПО	учні (слухачі) ЗПТО
Вінницька область	11 255	1415	6499	2519	822	11 078	6435	2506	722	6497	2518	822
Волинська область	8171	763	5534	1678	196	8109	5486	1667	193	5534	1661	187
Дніпропетровська область	20 019	2503	13 490	3118	908	19 880	13 466	3054	857	13 485	3109	901
Донецька область	10 560	1497	6953	1258	852	10 412	6929	1229	757	6953	1258	852
Житомирська область	8912	972	5573	1798	569	8646	5500	1773	401	5573	1798	569
Закарпатська область	7986	602	5417	1593	374	7494	5175	1556	161	5417	1591	373
Запорізька область	10 906	1721	6577	1776	832	10 819	6540	1767	791	6577	1768	824
Івано-Франківська область	9518	1065	5762	2424	267	9430	5703	2419	243	5762	2413	266
Київська область	11 578	1493	8069	1335	681	11 493	8044	1334	622	8069	1328	672
Кіровоградська область	5168	591	3644	599	334	5098	3613	598	296	3644	596	329
Луганська область	4062	543	2770	387	362	3989	2765	387	294	2770	387	360
Львівська область	18 682	1862	12 359	3153	1308	18 401	12 267	3140	1132	12 354	3137	1288
Миколаївська область	6405	720	4262	957	466	6302	4226	944	412	4261	942	462
Одеська область	15 027	1701	9544	3165	617	14 878	9482	3148	547	9542	3154	610
Полтавська область	8063	1033	5048	1311	671	7984	5031	1304	616	5048	1309	671
Рівненська область	8827	896	6404	1223	304	8690	6280	1217	297	6404	1211	298
Сумська область	6681	1191	3804	1210	476	6630	3779	1201	459	3803	1210	476
Тернопільська область	7479	783	4063	2223	410	7398	4036	2213	366	4062	2219	410
Харківська область	15 904	1861	10582	2347	1114	15 764	10 556	2298	1049	10 581	2347	1114
Херсонська область	6072	812	4153	892	215	6013	4108	879	214	4152	882	209
Хмельницька область	8432	811	5622	1524	475	8374	5591	1507	465	5622	1524	475
Черкаська область	6532	696	4714	923	199	6468	4683	891	198	4714	916	193
Чернівецька область	5706	568	3589	1365	184	5581	3493	1340	180	3589	1364	184
Чернігівська область	6048	670	4290	867	221	6014	4275	857	212	4290	861	216
м. Київ	22 688	2702	13 285	5370	1331	22 617	13266	5353	1296	13 283	5359	1300
Усього	250 681	29 471	162 007	45 015	14 188	247 562	160729	44582	12 780	161 986	44 862	14 061

* Показники сформовано з урахуванням офіційної адреси, зазначеної під час реєстрації (для осіб, які здобули повну загальну середню освіту (ПЗСО) в минулі роки), або місця розташування закладу освіти (для випускників закладів загальної середньої освіти (ЗЗСО) 2021 року, учнів (слухачів) закладів професійної (професійно-технічної) освіти (ЗПТО), студентів закладів вищої освіти (ЗВО) та закладів фахової передвищої освіти (ЗФПО), які у 2021 році завершують здобуття ПЗСО). Показники щодо осіб, які здобули ПЗСО в минулі роки і проживають на території Автономної Республіки Крим, м. Севастополь, та інших осіб, які не змогли зазначити адреси для отримання офіційної кореспонденції, сформовано з урахуванням місця розташування регіонального центру оцінювання якості освіти, де здійснювалася реєстрація таких осіб.

** Показники сформовано з урахуванням осіб, які у 2021 році здобули повну загальну середню освіту в закордонному закладі освіти.

*** Показники сформовано з урахуванням осіб, які здобули ПЗСО в минулі роки.

2.1.1.4. Зведені дані про реєстрацію осіб для участі в основній сесії зовнішнього незалежного оцінювання 2021 року з української мови*

Регіон	Кількість учасників зовнішнього незалежного оцінювання											
	Усього	Із них										
		особи, які здобули ПЗСО в минулі роки	випускники ЗЗСО 2021 року**	студенти ЗВО та ЗФПО	учні (слухачі) ЗПТО	виявили бажання отримати результат за шкалою 100–200 балів				виявили бажання зарахувати результат як оцінку за ДПА		
						усього***	випускники ЗЗСО 2021 року**	студенти ЗВО та ЗФПО	учні (слухачі) ЗПТО	випускники ЗЗСО 2021 року**	студенти ЗВО та ЗФПО	учні (слухачі) ЗПТО
Вінницька область	4457	288	1877	554	1738	2672	1676	405	303	1877	554	1738
Волинська область	4135	233	1970	788	1144	2675	1510	624	308	1970	785	1142
Дніпропетровська область	11 554	939	3938	3261	3416	7894	3688	2428	839	3937	3251	3413
Донецька область	5247	546	2362	1080	1259	3774	2182	812	234	2361	1079	1259
Житомирська область	3685	283	1644	533	1225	2544	1475	450	336	1644	533	1225
Закарпатська область	5040	157	3568	426	889	2405	1943	263	42	3567	425	889
Запорізька область	5065	553	2304	871	1337	3821	2085	789	394	2304	871	1335
Івано-Франківська область	5327	230	2352	1174	1571	3233	1944	737	322	2352	1166	1571
Київська область	4524	562	2333	650	979	3653	2204	636	251	2331	641	974
Кіровоградська область	2859	208	1241	613	797	1972	1057	522	185	1241	611	793
Луганська область	1724	213	568	310	633	1140	534	225	168	568	310	633
Львівська область	8541	416	3897	934	3294	5077	3475	774	412	3896	930	3285
Миколаївська область	3798	260	1471	921	1146	2601	1305	705	331	1471	920	1144
Одеська область	8663	733	3943	1727	2260	6604	3650	1513	708	3939	1726	2254
Полтавська область	4274	439	1740	1033	1062	3080	1595	822	224	1740	1033	1062
Рівненська область	5487	289	2784	936	1478	3306	1992	774	251	2784	933	1478
Сумська область	3010	274	952	767	1017	1879	830	526	249	951	767	1017
Тернопільська область	3246	210	1233	580	1223	2104	1109	435	350	1233	579	1221
Харківська область	7564	666	3423	1696	1779	5440	3139	1167	468	3423	1696	1779
Херсонська область	4023	324	1759	934	1006	2748	1440	844	140	1758	927	1006
Хмельницька область	3884	227	1842	448	1367	2424	1608	309	280	1841	448	1367
Черкаська область	3973	263	1732	836	1142	2705	1531	709	202	1732	830	1141
Чернівецька область	3628	104	2316	357	851	1680	1169	254	153	2316	357	851
Чернігівська область	2664	187	1463	441	573	2098	1287	394	230	1462	441	570
м. Київ	10 029	959	4954	2588	1528	9055	4817	2328	951	4954	2584	1506
Усього	126 401	9563	57 666	24 458	34 714	86 584	49 245	19 445	8331	57 652	24 397	34 653

* Показники сформовано з урахуванням офіційної адреси, зазначеної під час реєстрації (для осіб, які здобули повну загальну середню освіту (ПЗСО) в минулі роки), або місця розташування закладу освіти (для випускників закладів загальної середньої освіти (ЗЗСО) 2021 року, учнів (слухачів) закладів професійної (професійно-технічної) освіти (ЗПТО), студентів закладів вищої освіти (ЗВО) та закладів фахової передвищої освіти (ЗФПО), які у 2021 році завершують здобуття ПЗСО). Показники щодо осіб, які здобули ПЗСО в минулі роки і проживають на території Автономної Республіки Крим, м. Севастополь, та інших осіб, які не змогли зазначити адреси для отримання офіційної кореспонденції, сформовано з урахуванням місця розташування регіонального центру оцінювання якості освіти, де здійснювалася реєстрація таких осіб.

** Показники сформовано з урахуванням осіб, які у 2021 році здобули повну загальну середню освіту в закордонному закладі освіти.

*** Показники сформовано з урахуванням осіб, які здобули ПЗСО в минулі роки.

2.1.1.5. Зведені дані про реєстрацію осіб для участі в основній сесії зовнішнього незалежного оцінювання 2021 року з історії України*

Регіон	Кількість учасників зовнішнього незалежного оцінювання											
	Усього	Із них										
		особи, які здобули ПЗСО в минулі роки	випускники ЗЗСО 2021 року**	студенти ЗВО та ЗФПО	учні (слухачі) ЗПТО	виявили бажання отримати результат за шкалою 100–200 балів				виявили бажання зарахувати результат як оцінку за ДПА		
						усього***	випускники ЗЗСО 2021 року**	студенти ЗВО та ЗФПО	учні (слухачі) ЗПТО	випускники ЗЗСО 2021 року**	студенти ЗВО та ЗФПО	учні (слухачі) ЗПТО
Вінницька область	13 039	1377	6527	2695	2440	10 810	6029	2501	903	6418	2671	2434
Волинська область	10 667	863	6282	2240	1282	8769	5445	2040	421	6208	2222	1271
Дніпропетровська область	25 103	2481	12 901	5586	4135	20 539	11964	4532	1562	12 594	5562	4130
Донецька область	12 396	1279	7048	2069	2000	10 219	6415	1722	803	6901	2056	1998
Житомирська область	10 623	915	5897	2081	1730	8860	5364	1888	693	5799	2071	1729
Закарпатська область	11 077	616	7437	1799	1225	7704	5371	1537	180	7361	1789	1224
Запорізька область	12 784	1745	6800	2210	2029	11 033	6158	2048	1082	6657	2185	2016
Івано-Франківська область	12 761	1170	6590	3227	1774	10087	5748	2674	495	6499	3207	1773
Київська область	12 412	1421	7633	1782	1576	11 040	7066	1764	789	7438	1770	1567
Кіровоградська область	6880	615	4076	1108	1081	5646	3633	948	450	4034	1100	1075
Луганська область	4866	547	2749	632	938	4044	2573	510	414	2702	631	933
Львівська область	21 344	1894	11 574	3499	4377	16 762	10 300	3232	1336	11 369	3464	4343
Миколаївська область	8386	705	4476	1662	1543	6750	4037	1341	667	4351	1647	1538
Одеська область	16 457	1487	9009	3449	2512	13 799	8240	3141	931	8735	3414	2488
Полтавська область	9950	1028	5221	2043	1658	8372	4785	1810	749	5128	2026	1652
Рівненська область	12 393	870	7813	1989	1721	9533	6480	1673	510	7732	1977	1717
Сумська область	8037	1098	3700	1821	1418	6654	3414	1496	646	3625	1819	1417
Тернопільська область	9217	782	4249	2587	1599	7719	3901	2373	663	4162	2577	1593
Харківська область	17 184	1835	9437	3214	2698	14 522	8754	2589	1344	9289	3191	2682
Херсонська область	8157	764	4738	1515	1140	6476	4068	1343	301	4673	1502	1135
Хмельницька область	10 532	879	6073	1813	1767	8694	5495	1633	687	5985	1806	1764
Черкаська область	8671	786	5010	1565	1310	6921	4438	1334	363	4928	1559	1304
Чернівецька область	8222	566	5174	1509	973	5786	3658	1253	309	5144	1501	973
Чернігівська область	7134	635	4584	1152	763	6316	4205	1061	415	4526	1147	756
м. Київ	20 680	2418	9908	5809	2545	18 995	9188	5421	1968	9531	5744	2499
Усього	298 972	28 776	164 906	59 056	46 234	246 050	146 729	51 864	18 681	161 789	58 638	46 011

* Показники сформовано з урахуванням офіційної адреси, зазначеної під час реєстрації (для осіб, які здобули повну загальну середню освіту (ПЗСО) в минулі роки), або місця розташування закладу освіти (для випускників закладів загальної середньої освіти (ЗЗСО) 2021 року, учнів (слухачів) закладів професійної (професійно-технічної) освіти (ЗПТО), студентів закладів вищої освіти (ЗВО) та закладів фахової передвищої освіти (ЗФПО), які у 2021 році завершують здобуття ПЗСО). Показники щодо осіб, які здобули ПЗСО в минулі роки і проживають на території Автономної Республіки Крим, м. Севастополь, та інших осіб, які не змогли зазначити адреси для отримання офіційної кореспонденції, сформовано з урахуванням місця розташування регіонального центру оцінювання якості освіти, де здійснювалася реєстрація таких осіб.

** Показники сформовано з урахуванням осіб, які у 2021 році здобули повну загальну середню освіту в закордонному закладі освіти.

*** Показники сформовано з урахуванням осіб, які здобули ПЗСО в минулі роки.

2.1.1.6. Зведені дані про реєстрацію осіб для участі в основній сесії зовнішнього незалежного оцінювання 2021 року з англійської мови*

Регіон	Кількість учасників зовнішнього незалежного оцінювання											
	Усього	Із них										
		особи, які здобули ПЗСО в минулі роки	випускники ЗЗСО 2021 року**	студенти ЗВО та ЗФПО	учні (слухачі) ЗПТО	виявили бажання отримати результат за шкалою 100–200 балів				виявили бажання зарахувати результат як оцінку за ДПА		
						усього***	випускники ЗЗСО 2021 року**	студенти ЗВО та ЗФПО	учні (слухачі) ЗПТО	випускники ЗЗСО 2021 року**	студенти ЗВО та ЗФПО	учні (слухачі) ЗПТО
Вінницька область	5061	587	3630	646	198	4874	3519	620	148	3416	580	183
Волинська область	3336	297	2513	444	82	3183	2402	431	53	2347	427	77
Дніпропетровська область	12 164	1178	8953	1679	354	11 639	8751	1512	198	8253	1645	342
Донецька область	5797	603	4472	516	206	5507	4312	472	120	4170	492	189
Житомирська область	4061	398	2994	570	99	3931	2903	561	69	2709	540	93
Закарпатська область	3484	258	2745	419	62	3261	2569	403	31	2613	389	61
Запорізька область	6047	756	4237	819	235	5820	4089	803	172	3912	777	204
Івано-Франківська область	4496	502	3194	693	107	4321	3091	659	69	2935	653	100
Київська область	7079	832	5553	568	126	6847	5360	557	98	5278	527	110
Кіровоградська область	2363	255	1809	220	79	2282	1770	206	51	1704	211	76
Луганська область	1832	204	1387	122	119	1753	1345	112	92	1269	122	110
Львівська область	12 111	1165	9298	1237	411	11 690	9036	1196	293	8981	1164	373
Миколаївська область	3630	368	2672	434	156	3432	2563	386	115	2447	416	135
Одеська область	12 288	1360	8006	2455	467	11 853	7756	2348	389	7565	2409	452
Полтавська область	4255	480	2966	596	213	4058	2868	556	154	2771	577	187
Рівненська область	3542	346	2780	312	104	3363	2679	274	64	2515	283	96
Сумська область	3039	411	2147	377	104	2893	2109	295	78	1962	352	103
Тернопільська область	3225	331	2323	509	62	3133	2259	496	47	2089	479	49
Харківська область	10 893	1049	8042	1434	368	10 399	7792	1270	288	7703	1407	330
Херсонська область	3725	427	2444	742	112	3476	2293	697	59	2273	733	109
Хмельницька область	4045	331	3173	405	136	3905	3073	391	110	2970	371	128
Черкаська область	3539	309	2780	383	67	3373	2672	343	49	2630	361	58
Чернівецька область	2364	206	1587	484	87	2208	1491	466	45	1468	428	86
Чернігівська область	2952	279	2279	299	95	2843	2214	296	54	2132	283	91
м. Київ	21 038	1947	14 300	4213	578	20 323	13 794	4062	520	13 709	4128	536
Усього	146 366	14 879	106 284	20 576	4627	140 367	102 710	19 412	3366	99 821	19 754	4278

* Показники сформовано з урахуванням офіційної адреси, зазначеної під час реєстрації (для осіб, які здобули повну загальну середню освіту (ПЗСО) в минулі роки), або місця розташування закладу освіти (для випускників закладів загальної середньої освіти (ЗЗСО) 2021 року, учнів (слухачів) закладів професійної (професійно-технічної) освіти (ЗПТО), студентів закладів вищої освіти (ЗВО) та закладів фахової передвищої освіти (ЗФПО), які у 2021 році завершують здобуття ПЗСО). Показники щодо осіб, які здобули ПЗСО в минулі роки і проживають на території Автономної Республіки Крим, м. Севастополь, та інших осіб, які не змогли зазначити адреси для отримання офіційної кореспонденції, сформовано з урахуванням місця розташування регіонального центру оцінювання якості освіти, де здійснювалася реєстрація таких осіб.

** Показники сформовано з урахуванням осіб, які у 2021 році здобули повну загальну середню освіту в закордонному закладі освіти.

*** Показники сформовано з урахуванням осіб, які здобули ПЗСО в минулі роки.

2.1.1.7. Зведені дані про реєстрацію осіб для участі в основній сесії зовнішнього незалежного оцінювання 2021 року з іспанської мови*

Регіон	Кількість учасників зовнішнього незалежного оцінювання											
	Усього	Із них										
		особи, які здобули ПЗСО в минулі роки	випускники ЗЗСО 2021 року**	студенти ЗВО та ЗФПО	учні (слухачі) ЗПТО	виявили бажання отримати результат за шкалою 100–200 балів				виявили бажання зарахувати результат як оцінку за ДПА		
						усього***	випускники ЗЗСО 2021 року**	студенти ЗВО та ЗФПО	учні (слухачі) ЗПТО	випускники ЗЗСО 2021 року**	студенти ЗВО та ЗФПО	учні (слухачі) ЗПТО
Вінницька область	2	0	2	0	0	2	2	0	0	0	0	0
Волинська область	1	0	1	0	0	1	1	0	0	1	0	0
Дніпропетровська область	11	3	6	2	0	11	6	2	0	0	1	0
Донецька область	2	1	1	0	0	2	1	0	0	0	0	0
Житомирська область	2	2	0	0	0	2	0	0	0	0	0	0
Закарпатська область	3	0	2	0	1	3	2	0	1	0	0	0
Запорізька область	7	6	1	0	0	7	1	0	0	0	0	0
Івано-Франківська область	5	3	1	1	0	5	1	1	0	0	0	0
Київська область	37	11	25	0	1	36	25	0	0	1	0	1
Кіровоградська область	3	1	1	0	1	3	1	0	1	1	0	0
Луганська область	2	0	2	0	0	2	2	0	0	0	0	0
Львівська область	29	7	19	2	1	28	18	2	1	12	0	1
Миколаївська область	2	2	0	0	0	2	0	0	0	0	0	0
Одеська область	11	3	6	2	0	9	4	2	0	6	1	0
Полтавська область	6	3	3	0	0	6	3	0	0	0	0	0
Рівненська область	2	0	1	1	0	2	1	1	0	0	0	0
Сумська область	3	1	2	0	0	3	2	0	0	0	0	0
Тернопільська область	4	2	1	1	0	4	1	1	0	0	0	0
Харківська область	11	5	6	0	0	11	6	0	0	1	0	0
Херсонська область	10	1	9	0	0	10	9	0	0	6	0	0
Хмельницька область	2	1	1	0	0	2	1	0	0	0	0	0
Черкаська область	2	0	2	0	0	2	2	0	0	0	0	0
Чернівецька область	5	1	3	1	0	5	3	1	0	0	1	0
Чернігівська область	2	0	1	1	0	2	1	1	0	0	0	0
м. Київ	60	22	27	10	1	58	26	10	0	12	3	1
Усього	224	75	123	21	5	218	119	21	3	40	6	3

* Показники сформовано з урахуванням офіційної адреси, зазначеної під час реєстрації (для осіб, які здобули повну загальну середню освіту (ПЗСО) в минулі роки), або місця розташування закладу освіти (для випускників закладів загальної середньої освіти (ЗЗСО) 2021 року, учнів (слухачів) закладів професійної (професійно-технічної) освіти (ЗПТО), студентів закладів вищої освіти (ЗВО) та закладів фахової передвищої освіти (ЗФПО), які у 2021 році завершують здобуття ПЗСО). Показники щодо осіб, які здобули ПЗСО в минулі роки і проживають на території Автономної Республіки Крим, м. Севастополь, та інших осіб, які не змогли зазначити адреси для отримання офіційної кореспонденції, сформовано з урахуванням місця розташування регіонального центру оцінювання якості освіти, де здійснювалася реєстрація таких осіб.

** Показники сформовано з урахуванням осіб, які у 2021 році здобули повну загальну середню освіту в закордонному закладі освіти.

*** Показники сформовано з урахуванням осіб, які здобули ПЗСО в минулі роки.

2.1.1.8. Зведені дані про реєстрацію осіб для участі в основній сесії зовнішнього незалежного оцінювання 2021 року з німецької мови*

Регіон	Кількість учасників зовнішнього незалежного оцінювання											
	Усього	Із них										
		особи, які здобули ПЗСО в минулі роки	випускники ЗЗСО 2021 року**	студенти ЗВО та ЗФПО	учні (слухачі) ЗПТО	виявили бажання отримати результат за шкалою 100–200 балів				виявили бажання зарахувати результат як оцінку за ДПА		
						усього***	випускники ЗЗСО 2021 року**	студенти ЗВО та ЗФПО	учні (слухачі) ЗПТО	випускники ЗЗСО 2021 року**	студенти ЗВО та ЗФПО	учні (слухачі) ЗПТО
Вінницька область	50	11	31	5	3	45	29	4	1	22	4	2
Волинська область	74	20	52	2	0	70	48	2	0	42	0	0
Дніпропетровська область	148	28	115	5	0	143	110	5	0	75	4	0
Донецька область	45	4	36	2	3	44	35	2	3	19	1	3
Житомирська область	43	9	31	3	0	43	31	3	0	15	3	0
Закарпатська область	126	14	98	9	5	112	89	7	2	74	8	5
Запорізька область	138	17	108	4	9	128	100	4	7	80	4	6
Івано-Франківська область	138	23	95	17	3	118	78	15	2	73	14	3
Київська область	53	14	38	0	1	50	36	0	0	20	0	1
Кіровоградська область	34	4	29	1	0	31	26	1	0	19	1	0
Луганська область	3	1	1	0	1	3	1	0	1	1	0	0
Львівська область	267	40	194	17	16	243	178	16	9	172	14	11
Миколаївська область	44	9	33	2	0	40	29	2	0	26	1	0
Одеська область	180	28	135	14	3	170	128	12	2	102	9	3
Полтавська область	47	6	36	3	2	42	31	3	2	31	3	0
Рівненська область	88	24	59	4	1	63	34	4	1	45	3	1
Сумська область	37	5	30	1	1	35	28	1	1	18	1	1
Тернопільська область	69	18	42	3	6	68	41	3	6	23	1	3
Харківська область	144	22	117	5	0	139	112	5	0	93	5	0
Херсонська область	38	8	30	0	0	37	29	0	0	21	0	0
Хмельницька область	68	24	41	2	1	65	39	2	0	26	2	1
Черкаська область	21	3	16	2	0	19	14	2	0	10	1	0
Чернівецька область	105	19	71	12	3	96	64	12	1	58	6	2
Чернігівська область	32	5	25	2	0	31	24	2	0	15	1	0
м. Київ	426	54	353	16	3	400	328	15	3	285	10	0
Усього	2418	410	1816	131	61	2235	1662	122	41	1365	96	42

* Показники сформовано з урахуванням офіційної адреси, зазначеної під час реєстрації (для осіб, які здобули повну загальну середню освіту (ПЗСО) в минулі роки), або місця розташування закладу освіти (для випускників закладів загальної середньої освіти (ЗЗСО) 2021 року, учнів (слухачів) закладів професійної (професійно-технічної) освіти (ЗПТО), студентів закладів вищої освіти (ЗВО) та закладів фахової передвищої освіти (ЗФПО), які у 2021 році завершують здобуття ПЗСО). Показники щодо осіб, які здобули ПЗСО в минулі роки і проживають на території Автономної Республіки Крим, м. Севастополь, та інших осіб, які не змогли зазначити адреси для отримання офіційної кореспонденції, сформовано з урахуванням місця розташування регіонального центру оцінювання якості освіти, де здійснювалася реєстрація таких осіб.

** Показники сформовано з урахуванням осіб, які у 2021 році здобули повну загальну середню освіту в закордонному закладі освіти.

*** Показники сформовано з урахуванням осіб, які здобули ПЗСО в минулі роки.

2.1.1.9. Зведені дані про реєстрацію осіб для участі в основній сесії зовнішнього незалежного оцінювання 2021 року з французької мови*

Регіон	Кількість учасників зовнішнього незалежного оцінювання											
	Усього	Із них										
		особи, які здобули ПЗСО в минулі роки	випускники ЗЗСО 2021 року**	студенти ЗВО та ЗФПО	учні (слухачі) ЗПТО	виявили бажання отримати результат за шкалою 100–200 балів				виявили бажання зарахувати результат як оцінку за ДПА		
						усього***	випускники ЗЗСО 2021 року**	студенти ЗВО та ЗФПО	учні (слухачі) ЗПТО	випускники ЗЗСО 2021 року**	студенти ЗВО та ЗФПО	учні (слухачі) ЗПТО
Вінницька область	4	2	2	0	0	4	2	0	0	1	0	0
Волинська область	4	2	2	0	0	3	1	0	0	1	0	0
Дніпропетровська область	34	7	26	1	0	34	26	1	0	18	1	0
Донецька область	16	4	11	1	0	15	11	0	0	8	1	0
Житомирська область	21	5	16	0	0	21	16	0	0	15	0	0
Закарпатська область	26	2	23	1	0	19	17	0	0	22	1	0
Запорізька область	22	5	15	1	1	20	13	1	1	10	0	0
Івано-Франківська область	15	2	11	1	1	13	9	1	1	7	0	0
Київська область	15	7	8	0	0	15	8	0	0	4	0	0
Кіровоградська область	3	2	1	0	0	2	0	0	0	1	0	0
Луганська область	3	2	1	0	0	3	1	0	0	0	0	0
Львівська область	20	5	14	1	0	20	14	1	0	11	1	0
Миколаївська область	2	0	2	0	0	2	2	0	0	1	0	0
Одеська область	41	5	34	1	1	39	32	1	1	28	0	0
Полтавська область	5	1	4	0	0	5	4	0	0	3	0	0
Рівненська область	6	2	4	0	0	5	3	0	0	2	0	0
Сумська область	2	1	1	0	0	2	1	0	0	1	0	0
Тернопільська область	5	2	3	0	0	5	3	0	0	1	0	0
Харківська область	65	5	58	2	0	58	51	2	0	46	2	0
Херсонська область	10	1	9	0	0	9	8	0	0	7	0	0
Хмельницька область	2	0	2	0	0	2	2	0	0	0	0	0
Черкаська область	7	3	4	0	0	7	4	0	0	2	0	0
Чернівецька область	84	6	66	7	5	66	50	7	3	60	6	5
Чернігівська область	8	1	7	0	0	8	7	0	0	4	0	0
м. Київ	141	17	118	5	1	138	115	5	1	77	5	0
Усього	561	89	442	21	9	515	400	19	7	330	17	5

* Показники сформовано з урахуванням офіційної адреси, зазначеної під час реєстрації (для осіб, які здобули повну загальну середню освіту (ПЗСО) в минулі роки), або місця розташування закладу освіти (для випускників закладів загальної середньої освіти (ЗЗСО) 2021 року, учнів (слухачів) закладів професійної (професійно-технічної) освіти (ЗПТО), студентів закладів вищої освіти (ЗВО) та закладів фахової передвищої освіти (ЗФПО), які у 2021 році завершують здобуття ПЗСО). Показники щодо осіб, які здобули ПЗСО в минулі роки і проживають на території Автономної Республіки Крим, м. Севастополь, та інших осіб, які не змогли зазначити адреси для отримання офіційної кореспонденції, сформовано з урахуванням місця розташування регіонального центру оцінювання якості освіти, де здійснювалася реєстрація таких осіб.

** Показники сформовано з урахуванням осіб, які у 2021 році здобули повну загальну середню освіту в закордонному закладі освіти.

*** Показники сформовано з урахуванням осіб, які здобули ПЗСО в минулі роки.

2.1.1.10. Зведені дані про реєстрацію осіб для участі в основній сесії зовнішнього незалежного оцінювання 2021 року з біології*

Регіон	Кількість учасників зовнішнього незалежного оцінювання											
	Усього	Із них										
		особи, які здобули ПЗСО в минулі роки	випускники ЗЗСО 2021 року**	студенти ЗВО та ЗФПО	учні (слухачі) ЗПТО	виявили бажання отримати результат за шкалою 100–200 балів				виявили бажання зарахувати результат як оцінку за ДПА		
						усього***	випускники ЗЗСО 2021 року**	студенти ЗВО та ЗФПО	учні (слухачі) ЗПТО	випускники ЗЗСО 2021 року**	студенти ЗВО та ЗФПО	учні (слухачі) ЗПТО
Вінницька область	5092	700	2427	954	1011	4133	2276	839	318	2090	875	984
Волинська область	3769	345	2270	668	486	3130	2060	588	137	1995	652	482
Дніпропетровська область	11 081	1369	5495	2071	2146	9052	5225	1654	804	4487	2021	2103
Донецька область	5572	632	3258	769	913	4545	2978	589	346	2854	732	896
Житомирська область	4491	481	2460	859	691	3802	2275	775	271	2065	842	679
Закарпатська область	5686	337	4092	809	448	4122	3012	703	70	3870	761	446
Запорізька область	5568	779	3050	823	916	4816	2828	745	464	2627	793	866
Івано-Франківська область	4167	464	2127	1006	570	3345	1943	795	143	1803	952	559
Київська область	5342	698	3288	574	782	4813	3131	569	415	2814	554	746
Кіровоградська область	3336	344	1986	491	515	2792	1760	430	258	1814	474	502
Луганська область	2389	301	1232	336	520	2044	1185	304	254	1059	327	506
Львівська область	7010	675	3659	1024	1652	5458	3408	925	450	3193	906	1599
Миколаївська область	4716	404	2323	900	1089	3597	2091	722	380	1990	877	1058
Одеська область	7119	810	3755	1296	1258	5844	3514	1156	364	3225	1259	1233
Полтавська область	4750	614	2429	991	716	4058	2315	807	322	2133	974	690
Рівненська область	4882	462	3172	723	525	3881	2743	559	117	2832	713	522
Сумська область	3973	573	1798	836	766	3315	1664	709	369	1547	819	736
Тернопільська область	2959	365	1524	666	404	2628	1442	619	202	1190	608	382
Харківська область	7700	972	4091	1449	1188	6549	3829	1116	632	3640	1405	1106
Херсонська область	4147	458	2407	614	668	3300	2115	529	198	2180	596	654
Хмельницька область	4154	356	2249	723	826	3331	2080	593	302	1927	635	798
Черкаська область	4327	454	2278	696	899	3293	2099	566	174	2015	680	886
Чернівецька область	3254	294	2000	550	410	2378	1478	469	137	1851	542	400
Чернігівська область	3248	355	1989	528	376	2873	1815	487	216	1709	497	348
м. Київ	8470	1333	4174	1748	1215	7771	3965	1582	891	3645	1637	1141
Усього	127 202	14 575	69 533	22 104	20 990	104 870	63 231	18 830	8234	60 555	21 131	20 322

* Показники сформовано з урахуванням офіційної адреси, зазначеної під час реєстрації (для осіб, які здобули повну загальну середню освіту (ПЗСО) в минулі роки), або місця розташування закладу освіти (для випускників закладів загальної середньої освіти (ЗЗСО) 2021 року, учнів (слухачів) закладів професійної (професійно-технічної) освіти (ЗПТО), студентів закладів вищої освіти (ЗВО) та закладів фахової передвищої освіти (ЗФПО), які у 2021 році завершують здобуття ПЗСО). Показники щодо осіб, які здобули ПЗСО в минулі роки і проживають на території Автономної Республіки Крим, м. Севастополь, та інших осіб, які не змогли зазначити адреси для отримання офіційної кореспонденції, сформовано з урахуванням місця розташування регіонального центру оцінювання якості освіти, де здійснювалася реєстрація таких осіб.

** Показники сформовано з урахуванням осіб, які у 2021 році здобули повну загальну середню освіту в закордонному закладі освіти.

*** Показники сформовано з урахуванням осіб, які здобули ПЗСО в минулі роки.

2.1.1.11. Зведені дані про реєстрацію осіб для участі в основній сесії зовнішнього незалежного оцінювання 2021 року з географії*

Регіон	Кількість учасників зовнішнього незалежного оцінювання											
	Усього	Із них										
		особи, які здобули ПЗСО в минулі роки	випускники ЗЗСО 2021 року**	студенти ЗВО та ЗФПО	учні (слухачі) ЗПТО	виявили бажання отримати результат за шкалою 100–200 балів				виявили бажання зарахувати результат як оцінку за ДПА		
						усього***	випускники ЗЗСО 2021 року**	студенти ЗВО та ЗФПО	учні (слухачі) ЗПТО	випускники ЗЗСО 2021 року**	студенти ЗВО та ЗФПО	учні (слухачі) ЗПТО
Вінницька область	8354	635	4507	1784	1428	7079	4173	1683	588	3912	1678	1381
Волинська область	6625	274	4143	1500	708	5514	3608	1386	246	3793	1484	699
Дніпропетровська область	14 249	985	8587	3037	1640	11 981	8010	2421	565	7351	2975	1595
Донецька область	6879	501	4174	1259	945	5661	3733	1062	365	3561	1205	893
Житомирська область	6037	324	3702	1121	890	5177	3426	1053	374	3137	1096	871
Закарпатська область	5652	217	3800	1020	615	4016	2831	866	102	3453	997	610
Запорізька область	7278	646	4178	1351	1103	6339	3827	1243	623	3514	1308	1039
Івано-Франківська область	8467	495	4586	2224	1162	6736	4000	1905	336	4171	2158	1155
Київська область	7228	554	4898	1021	755	6429	4512	966	397	4202	1001	709
Кіровоградська область	3285	218	2044	565	458	2687	1803	480	186	1798	547	439
Луганська область	2506	194	1652	250	410	2092	1557	209	132	1335	245	399
Львівська область	13 711	826	7844	2484	2557	10 849	6864	2323	836	7066	2376	2496
Миколаївська область	3925	261	2601	669	394	3435	2394	520	260	2021	635	375
Одеська область	10 563	663	6305	2315	1280	9098	5655	2132	648	5557	2229	1222
Полтавська область	5517	467	3240	994	816	4828	3029	933	399	2839	965	760
Рівненська область	7621	358	4872	1254	1137	5712	4065	948	341	4329	1223	1128
Сумська область	4217	409	2252	876	680	3569	2145	697	318	1855	851	645
Тернопільська область	6437	357	3056	1834	1190	5260	2851	1603	449	2613	1780	1177
Харківська область	9975	694	6157	1707	1417	8471	5626	1427	724	5488	1663	1340
Херсонська область	3934	334	2420	696	484	3093	2085	575	99	2056	678	469
Хмельницька область	6069	319	3743	1094	913	5173	3421	1059	374	3261	1006	874
Черкаська область	4442	266	3120	714	342	3790	2806	593	125	2666	690	328
Чернівецька область	4548	207	2929	884	528	3123	2041	723	152	2742	868	521
Чернігівська область	4149	270	2921	639	319	3758	2718	598	172	2547	622	299
м. Київ	13 759	955	7573	3981	1250	12 488	6796	3780	957	6634	3803	1179
Усього	175 427	11 429	105 304	35 273	23 421	146 358	93 976	31 185	9768	91 901	34 083	22 603

* Показники сформовано з урахуванням офіційної адреси, зазначеної під час реєстрації (для осіб, які здобули повну загальну середню освіту (ПЗСО) в минулі роки), або місця розташування закладу освіти (для випускників закладів загальної середньої освіти (ЗЗСО) 2021 року, учнів (слухачів) закладів професійної (професійно-технічної) освіти (ЗПТО), студентів закладів вищої освіти (ЗВО) та закладів фахової передвищої освіти (ЗФПО), які у 2021 році завершують здобуття ПЗСО). Показники щодо осіб, які здобули ПЗСО в минулі роки і проживають на території Автономної Республіки Крим, м. Севастополь, та інших осіб, які не змогли зазначити адреси для отримання офіційної кореспонденції, сформовано з урахуванням місця розташування регіонального центру оцінювання якості освіти, де здійснювалася реєстрація таких осіб.

** Показники сформовано з урахуванням осіб, які у 2021 році здобули повну загальну середню освіту в закордонному закладі освіти.

*** Показники сформовано з урахуванням осіб, які здобули ПЗСО в минулі роки.

2.1.1.12. Зведені дані про реєстрацію осіб для участі в основній сесії зовнішнього незалежного оцінювання 2021 року з фізики*

Регіон	Кількість учасників зовнішнього незалежного оцінювання											
	Усього	Із них										
		особи, які здобули ПЗСО в минулі роки	випускники ЗЗСО 2021 року**	студенти ЗВО та ЗФПО	учні (слухачі) ЗПТО	виявили бажання отримати результат за шкалою 100–200 балів				виявили бажання зарахувати результат як оцінку за ДПА		
						усього***	випускники ЗЗСО 2021 року**	студенти ЗВО та ЗФПО	учні (слухачі) ЗПТО	випускники ЗЗСО 2021 року**	студенти ЗВО та ЗФПО	учні (слухачі) ЗПТО
Вінницька область	1457	158	840	321	138	1373	818	320	77	717	288	120
Волинська область	800	63	561	62	114	706	536	61	46	466	58	110
Дніпропетровська область	2955	304	1865	408	378	2682	1819	374	185	1532	370	360
Донецька область	1587	196	1017	174	200	1449	972	162	119	857	137	190
Житомирська область	991	84	636	68	203	853	608	68	93	526	60	193
Закарпатська область	702	43	455	43	161	485	383	43	16	407	36	160
Запорізька область	1517	235	880	197	205	1420	844	192	149	736	182	171
Івано-Франківська область	952	82	714	80	76	870	675	77	36	584	77	73
Київська область	1406	172	1024	67	143	1305	990	66	77	868	64	133
Кіровоградська область	569	53	365	60	91	498	350	54	41	313	55	75
Луганська область	435	53	293	57	32	405	290	40	22	242	57	31
Львівська область	2101	178	1474	147	302	1881	1399	144	160	1316	117	267
Миколаївська область	974	107	653	110	104	917	628	104	78	512	103	78
Одеська область	2502	306	1605	353	238	2297	1513	349	129	1334	321	198
Полтавська область	1111	137	659	148	167	1014	650	146	81	537	133	150
Рівненська область	1120	69	905	51	95	1030	852	40	69	732	40	85
Сумська область	783	121	498	85	79	733	489	81	42	394	81	68
Тернопільська область	683	67	479	85	52	648	460	81	40	388	75	42
Харківська область	2467	256	1583	309	319	2240	1540	264	180	1387	294	287
Херсонська область	816	118	587	59	52	765	566	54	27	504	53	50
Хмельницька область	1020	85	724	94	117	934	690	93	66	602	73	103
Черкаська область	885	52	571	181	81	853	549	179	73	496	177	75
Чернівецька область	576	42	390	63	81	443	306	59	36	345	55	75
Чернігівська область	746	68	551	53	74	707	532	53	54	459	41	70
м. Київ	2935	343	1955	399	238	2793	1880	373	197	1770	367	209
Усього	32 090	3392	21 284	3674	3740	29 301	20 339	3477	2093	18 024	3314	3373

* Показники сформовано з урахуванням офіційної адреси, зазначеної під час реєстрації (для осіб, які здобули повну загальну середню освіту (ПЗСО) в минулі роки), або місця розташування закладу освіти (для випускників закладів загальної середньої освіти (ЗЗСО) 2021 року, учнів (слухачів) закладів професійної (професійно-технічної) освіти (ЗПТО), студентів закладів вищої освіти (ЗВО) та закладів фахової передвищої освіти (ЗФПО), які у 2021 році завершують здобуття ПЗСО). Показники щодо осіб, які здобули ПЗСО в минулі роки і проживають на території Автономної Республіки Крим, м. Севастополь, та інших осіб, які не змогли зазначити адреси для отримання офіційної кореспонденції, сформовано з урахуванням місця розташування регіонального центру оцінювання якості освіти, де здійснювалася реєстрація таких осіб.

** Показники сформовано з урахуванням осіб, які у 2021 році здобули повну загальну середню освіту в закордонному закладі освіти.

*** Показники сформовано з урахуванням осіб, які здобули ПЗСО в минулі роки.

2.1.1.13. Зведені дані про реєстрацію осіб для участі в основній сесії зовнішнього незалежного оцінювання 2021 року з хімії*

Регіон	Кількість учасників зовнішнього незалежного оцінювання											
	Усього	Із них										
		особи, які здобули ПЗСО в минулі роки	випускники ЗЗСО 2021 року**	студенти ЗВО та ЗФПО	учні (слухачі) ЗПТО	виявили бажання отримати результат за шкалою 100–200 балів				виявили бажання зарахувати результат як оцінку за ДПА		
						усього***	випускники ЗЗСО 2021 року**	студенти ЗВО та ЗФПО	учні (слухачі) ЗПТО	випускники ЗЗСО 2021 року**	студенти ЗВО та ЗФПО	учні (слухачі) ЗПТО
Вінницька область	492	146	267	58	21	468	260	52	10	151	48	16
Волинська область	352	58	226	47	21	332	221	46	7	149	43	19
Дніпропетровська область	1267	198	802	159	108	1172	788	135	51	443	137	98
Донецька область	587	85	402	44	56	538	394	37	22	217	38	53
Житомирська область	425	86	264	52	23	401	257	51	7	153	50	23
Закарпатська область	324	61	196	48	19	294	183	46	4	138	28	18
Запорізька область	510	114	342	30	24	489	334	27	14	172	24	16
Івано-Франківська область	465	99	241	113	12	430	237	89	5	139	96	11
Київська область	493	102	329	31	31	474	322	30	20	161	20	25
Кіровоградська область	298	41	144	24	89	223	141	19	22	79	23	77
Луганська область	191	43	128	12	8	178	124	6	5	67	12	7
Львівська область	844	124	534	122	64	786	522	110	30	355	94	56
Миколаївська область	401	78	235	47	41	367	225	38	26	107	44	28
Одеська область	1009	188	566	110	145	965	546	106	125	315	94	132
Полтавська область	351	74	222	23	32	329	218	23	14	109	15	27
Рівненська область	400	81	258	57	4	393	255	56	1	151	49	3
Сумська область	284	83	149	34	18	269	147	32	7	70	28	16
Тернопільська область	369	71	196	83	19	357	191	82	13	100	74	16
Харківська область	805	161	459	118	67	770	447	115	47	302	106	41
Херсонська область	356	88	191	64	13	339	181	62	8	92	52	13
Хмельницька область	402	53	268	58	23	388	261	54	20	146	54	16
Черкаська область	327	53	222	30	22	308	210	27	18	128	24	17
Чернівецька область	269	52	170	39	8	234	146	35	1	129	35	8
Чернігівська область	265	57	183	15	10	255	178	15	5	107	13	8
м. Київ	1258	265	722	207	64	1216	699	204	48	434	172	47
Усього	12 744	2461	7716	1625	942	11 975	7487	1497	530	4414	1373	791

* Показники сформовано з урахуванням офіційної адреси, зазначеної під час реєстрації (для осіб, які здобули повну загальну середню освіту (ПЗСО) в минулі роки), або місця розташування закладу освіти (для випускників закладів загальної середньої освіти (ЗЗСО) 2021 року, учнів (слухачів) закладів професійної (професійно-технічної) освіти (ЗПТО), студентів закладів вищої освіти (ЗВО) та закладів фахової передвищої освіти (ЗФПО), які у 2021 році завершують здобуття ПЗСО). Показники щодо осіб, які здобули ПЗСО в минулі роки і проживають на території Автономної Республіки Крим, м. Севастополь, та інших осіб, які не змогли зазначити адреси для отримання офіційної кореспонденції, сформовано з урахуванням місця розташування регіонального центру оцінювання якості освіти, де здійснювалася реєстрація таких осіб.

** Показники сформовано з урахуванням осіб, які у 2021 році здобули повну загальну середню освіту в закордонному закладі освіти.

*** Показники сформовано з урахуванням осіб, які здобули ПЗСО в минулі роки.

2.1.1.14. Зведені дані про реєстрацію осіб для участі в додатковій сесії зовнішнього незалежного оцінювання 2021 року (загальна кількість зареєстрованих; зареєстровані для участі в зовнішньому незалежному оцінюванні з математики (завдання рівня стандарту))*

Регіон	Кількість учасників зовнішнього незалежного оцінювання**					Математика (завдання рівня стандарту)***			
	Усього	Із них				Усього	Із них		
		випускники ЗЗСО 2021 року****	студенти ЗВО та ЗФПО	учні (слухачі) ЗПТО	особи, які здобули ПЗСО в минулі роки		випускники ЗЗСО 2021 року****	студенти ЗВО та ЗФПО	учні (слухачі) ЗПТО
Вінницька область	139	10	3	0	126	-	-	-	-
Волинська область	51	3	2	0	46	-	-	-	-
Дніпропетровська область	332	7	2	0	306	2	2	0	0
Донецька область	401	202	0	0	196	51	51	0	0
Житомирська область	131	33	0	0	96	-	-	-	-
Закарпатська область	88	1	2	0	85	-	-	-	-
Запорізька область	198	3	0	3	179	-	-	-	-
Івано-Франківська область	95	2	2	1	90	-	-	-	-
Київська область	64	7	0	0	57	1	1	0	0
Кіровоградська область	48	0	0	0	42	-	-	-	-
Луганська область	110	60	1	1	48	7	7	0	0
Львівська область	176	10	3	0	163	-	-	-	-
Миколаївська область	82	0	3	2	72	-	-	-	-
Одеська область	315	7	1	0	307	-	-	-	-
Полтавська область	66	0	0	0	58	-	-	-	-
Рівненська область	66	3	0	0	58	-	-	-	-
Сумська область	52	1	2	0	46	1	0	1	0
Тернопільська область	46	0	1	0	43	-	-	-	-
Харківська область	181	6	3	0	160	1	0	1	0
Херсонська область	148	22	1	0	114	2	2	0	0
Хмельницька область	74	0	0	1	73	-	-	-	-
Черкаська область	22	0	1	0	21	-	-	-	-
Чернівецька область	71	1	1	0	69	-	-	-	-
Чернігівська область	23	4	1	0	18	-	-	-	-
м. Київ	211	42	1	0	168	4	4	0	0
Усього	3190	424	30	8	2641	69	67	2	0

* Показники сформовано з урахуванням офіційної адреси, зазначеної під час реєстрації (для осіб, які здобули повну загальну середню освіту (ПЗСО) в минулі роки), або місця розташування закладу освіти (для випускників закладів загальної середньої освіти (ЗЗСО) 2021 року, учнів (слухачів) закладів професійної (професійно-технічної) освіти (ЗПТО), студентів закладів вищої освіти (ЗВО) та закладів фахової передвищої освіти (ЗФПО), які у 2021 році завершують здобуття ПЗСО). Показники щодо осіб, які здобули ПЗСО в минулі роки і проживають на території Автономної Республіки Крим, м. Севастополь, та інших осіб, які не змогли зазначити адреси для отримання офіційної кореспонденції, сформовано з урахуванням місця розташування регіонального центру оцінювання якості освіти, де здійснювалася реєстрація таких осіб.

** Показники сформовано без урахування осіб, яких було зареєстровано для проходження зовнішнього незалежного оцінювання під час основної та додаткової сесій.

*** Навчальний предмет, який учасники вибирали лише для проходження державної підсумкової атестації у формі зовнішнього незалежного оцінювання.

**** Показники сформовано з урахуванням осіб, які у 2021 році здобули повну загальну середню освіту в закордонному закладі освіти.

2.1.1.15. Зведені дані про реєстрацію осіб для участі в додатковій сесії зовнішнього незалежного оцінювання 2021 року з математики*

Регіон	Кількість учасників зовнішнього незалежного оцінювання											
	Усього	Із них										
		особи, які здобули ПЗСО в минулі роки	випускники ЗЗСО 2021 року**	студенти ЗВО та ЗФПО	учні (слухачі) ЗПТО	виявили бажання отримати результат за шкалою 100–200 балів				виявили бажання зарахувати результат як оцінку за ДПА		
						усього***	випускники ЗЗСО 2021 року**	студенти ЗВО та ЗФПО	учні (слухачі) ЗПТО	випускники ЗЗСО 2021 року**	студенти ЗВО та ЗФПО	учні (слухачі) ЗПТО
Вінницька область	85	73	9	3	0	85	9	3	0	9	3	0
Волинська область	27	23	3	1	0	27	3	1	0	3	1	0
Дніпропетровська область	195	180	4	2	0	195	4	2	0	4	1	0
Донецька область	283	126	154	0	0	283	154	0	0	154	0	0
Житомирська область	85	52	33	0	0	85	33	0	0	33	0	0
Закарпатська область	43	41	1	1	0	43	1	1	0	1	0	0
Запорізька область	123	109	3	0	3	123	3	0	3	2	0	2
Івано-Франківська область	50	45	2	2	1	50	2	2	1	1	1	0
Київська область	41	35	6	0	0	41	6	0	0	3	0	0
Кіровоградська область	28	22	0	0	0	28	0	0	0	0	0	0
Луганська область	81	25	54	1	1	81	54	1	1	54	1	0
Львівська область	101	89	10	2	0	101	10	2	0	10	0	0
Миколаївська область	53	47	0	0	1	53	0	0	1	0	0	0
Одеська область	178	172	5	1	0	178	5	1	0	3	1	0
Полтавська область	33	26	0	0	0	33	0	0	0	0	0	0
Рівненська область	41	35	3	0	0	41	3	0	0	3	0	0
Сумська область	33	29	1	0	0	33	1	0	0	0	0	0
Тернопільська область	22	19	0	1	0	22	0	1	0	0	0	0
Харківська область	122	103	6	2	0	122	6	2	0	5	0	0
Херсонська область	83	63	19	1	0	83	19	1	0	19	0	0
Хмельницька область	37	36	0	0	1	37	0	0	1	0	0	1
Черкаська область	14	13	0	1	0	14	0	1	0	0	0	0
Чернівецька область	32	32	0	0	0	32	0	0	0	0	0	0
Чернігівська область	12	7	4	1	0	12	4	1	0	4	1	0
м. Київ	131	93	37	1	0	131	37	1	0	37	1	0
Усього	1933	1495	354	20	7	1933	354	20	7	345	10	3

* Показники сформовано з урахуванням офіційної адреси, зазначеної під час реєстрації (для осіб, які здобули повну загальну середню освіту (ПЗСО) в минулі роки), або місця розташування закладу освіти (для випускників закладів загальної середньої освіти (ЗЗСО) 2021 року, учнів (слухачів) закладів професійної (професійно-технічної) освіти (ЗПТО), студентів закладів вищої освіти (ЗВО) та закладів фахової передвищої освіти (ЗФПО), які у 2021 році завершують здобуття ПЗСО). Показники щодо осіб, які здобули ПЗСО в минулі роки і проживають на території Автономної Республіки Крим, м. Севастополь, та інших осіб, які не змогли зазначити адреси для отримання офіційної кореспонденції, сформовано з урахуванням місця розташування регіонального центру оцінювання якості освіти, де здійснювалася реєстрація таких осіб.

** Показники сформовано з урахуванням осіб, які у 2021 році здобули повну загальну середню освіту в закордонному закладі освіти.

*** Показники сформовано з урахуванням осіб, які здобули ПЗСО в минулі роки.

2.1.1.16. Зведені дані про реєстрацію осіб для участі в додатковій сесії зовнішнього незалежного оцінювання 2021 року з української мови і літератури*

Регіон	Кількість учасників зовнішнього незалежного оцінювання											
	Усього	Із них										
		особи, які здобули ПЗСО в минулі роки	випускники ЗЗСО 2021 року**	студенти ЗВО та ЗФПО	учні (слухачі) ЗПТО	виявили бажання отримати результат за шкалою 100–200 балів				виявили бажання зарахувати результат як оцінку за ДПА		
						усього***	випускники ЗЗСО 2021 року**	студенти ЗВО та ЗФПО	учні (слухачі) ЗПТО	випускники ЗЗСО 2021 року**	студенти ЗВО та ЗФПО	учні (слухачі) ЗПТО
Вінницька область	86	74	9	3	0	86	9	3	0	9	3	0
Волинська область	33	31	0	2	0	33	0	2	0	0	1	0
Дніпропетровська область	169	156	2	0	0	169	2	0	0	2	0	0
Донецька область	218	108	110	0	0	217	109	0	0	110	0	0
Житомирська область	87	60	26	0	0	87	26	0	0	26	0	0
Закарпатська область	41	38	1	2	0	41	1	2	0	1	0	0
Запорізька область	102	94	1	0	2	102	1	0	2	1	0	1
Івано-Франківська область	60	56	2	1	1	60	2	1	1	1	1	0
Київська область	42	37	5	0	0	42	5	0	0	3	0	0
Кіровоградська область	21	19	0	0	0	21	0	0	0	0	0	0
Луганська область	67	26	39	1	1	66	38	1	1	39	1	0
Львівська область	92	83	7	2	0	92	7	2	0	7	0	0
Миколаївська область	35	28	0	0	2	35	0	0	2	0	0	0
Одеська область	142	136	5	1	0	142	5	1	0	3	1	0
Полтавська область	36	32	0	0	0	36	0	0	0	0	0	0
Рівненська область	38	33	0	0	0	38	0	0	0	0	0	0
Сумська область	30	25	1	1	0	30	1	1	0	0	1	0
Тернопільська область	23	21	0	0	0	23	0	0	0	0	0	0
Харківська область	97	78	6	1	0	97	6	1	0	5	1	0
Херсонська область	65	51	7	1	0	65	7	1	0	6	0	0
Хмельницька область	41	40	0	0	1	41	0	0	1	0	0	1
Черкаська область	15	15	0	0	0	15	0	0	0	0	0	0
Чернівецька область	40	38	1	1	0	40	1	1	0	1	0	0
Чернігівська область	16	11	4	1	0	16	4	1	0	4	1	0
м. Київ	104	85	18	1	0	104	18	1	0	17	1	0
Усього	1700	1375	244	18	7	1698	242	18	7	235	11	2

* Показники сформовано з урахуванням офіційної адреси, зазначеної під час реєстрації (для осіб, які здобули повну загальну середню освіту (ПЗСО) в минулі роки), або місця розташування закладу освіти (для випускників закладів загальної середньої освіти (ЗЗСО) 2021 року, учнів (слухачів) закладів професійної (професійно-технічної) освіти (ЗПТО), студентів закладів вищої освіти (ЗВО) та закладів фахової передвищої освіти (ЗФПО), які у 2021 році завершують здобуття ПЗСО). Показники щодо осіб, які здобули ПЗСО в минулі роки і проживають на території Автономної Республіки Крим, м. Севастополь, та інших осіб, які не змогли зазначити адреси для отримання офіційної кореспонденції, сформовано з урахуванням місця розташування регіонального центру оцінювання якості освіти, де здійснювалася реєстрація таких осіб.

** Показники сформовано з урахуванням осіб, які у 2021 році здобули повну загальну середню освіту в закордонному закладі освіти.

*** Показники сформовано з урахуванням осіб, які здобули ПЗСО в минулі роки.

2.1.1.17. Зведені дані про реєстрацію осіб для участі в додатковій сесії зовнішнього незалежного оцінювання 2021 року з української мови*

Регіон	Кількість учасників зовнішнього незалежного оцінювання											
	Усього	Із них										
		особи, які здобули ПЗСО в минулі роки	випускники ЗЗСО 2021 року**	студенти ЗВО та ЗФПО	учні (слухачі) ЗПТО	виявили бажання отримати результат за шкалою 100–200 балів				виявили бажання зарахувати результат як оцінку за ДПА		
						усього***	випускники ЗЗСО 2021 року**	студенти ЗВО та ЗФПО	учні (слухачі) ЗПТО	випускники ЗЗСО 2021 року**	студенти ЗВО та ЗФПО	учні (слухачі) ЗПТО
Вінницька область	22	21	1	0	0	22	1	0	0	1	0	0
Волинська область	11	8	3	0	0	11	3	0	0	3	0	0
Дніпропетровська область	103	90	5	2	0	101	3	2	0	4	1	0
Донецька область	162	67	92	0	0	150	80	0	0	92	0	0
Житомирська область	27	19	7	0	0	27	7	0	0	7	0	0
Закарпатська область	17	17	0	0	0	17	0	0	0	0	0	0
Запорізька область	62	53	2	0	1	62	2	0	1	1	0	1
Івано-Франківська область	17	16	0	1	0	17	0	1	0	0	0	0
Київська область	14	12	2	0	0	14	2	0	0	1	0	0
Кіровоградська область	22	18	0	0	0	22	0	0	0	0	0	0
Луганська область	38	15	23	0	0	35	20	0	0	23	0	0
Львівська область	30	27	3	0	0	30	3	0	0	3	0	0
Миколаївська область	32	29	0	3	0	32	0	3	0	0	0	0
Одеська область	112	110	2	0	0	112	2	0	0	0	0	0
Полтавська область	17	13	0	0	0	17	0	0	0	0	0	0
Рівненська область	20	17	3	0	0	20	3	0	0	3	0	0
Сумська область	12	12	0	0	0	12	0	0	0	0	0	0
Тернопільська область	15	14	0	1	0	15	0	1	0	0	0	0
Харківська область	58	56	0	2	0	58	0	2	0	0	0	0
Херсонська область	63	43	15	0	0	62	14	0	0	15	0	0
Хмельницька область	13	13	0	0	0	13	0	0	0	0	0	0
Черкаська область	2	2	0	0	0	2	0	0	0	0	0	0
Чернівецька область	12	12	0	0	0	12	0	0	0	0	0	0
Чернігівська область	1	1	0	0	0	1	0	0	0	0	0	0
м. Київ	69	45	24	0	0	67	22	0	0	24	0	0
Усього	951	730	182	9	1	931	162	9	1	177	1	1

* Показники сформовано з урахуванням офіційної адреси, зазначеної під час реєстрації (для осіб, які здобули повну загальну середню освіту (ПЗСО) в минулі роки), або місця розташування закладу освіти (для випускників закладів загальної середньої освіти (ЗЗСО) 2021 року, учнів (слухачів) закладів професійної (професійно-технічної) освіти (ЗПТО), студентів закладів вищої освіти (ЗВО) та закладів фахової передвищої освіти (ЗФПО), які у 2021 році завершують здобуття ПЗСО). Показники щодо осіб, які здобули ПЗСО в минулі роки і проживають на території Автономної Республіки Крим, м. Севастополь, та інших осіб, які не змогли зазначити адреси для отримання офіційної кореспонденції, сформовано з урахуванням місця розташування регіонального центру оцінювання якості освіти, де здійснювалася реєстрація таких осіб.

** Показники сформовано з урахуванням осіб, які у 2021 році здобули повну загальну середню освіту в закордонному закладі освіти.

*** Показники сформовано з урахуванням осіб, які здобули ПЗСО в минулі роки.

2.1.1.18. Зведені дані про реєстрацію осіб для участі в додатковій сесії зовнішнього незалежного оцінювання 2021 року з історії України*

Регион	Кількість учасників зовнішнього незалежного оцінювання											
	Усього	Із них										
		особи, які здобули ПЗСО в минулі роки	випускники ЗЗСО 2021 року**	студенти ЗВО та ЗФПО	учні (слухачі) ЗПТО	виявили бажання отримати результат за шкалою 100–200 балів				виявили бажання зарахувати результат як оцінку за ДПА		
						усього***	випускники ЗЗСО 2021 року**	студенти ЗВО та ЗФПО	учні (слухачі) ЗПТО	випускники ЗЗСО 2021 року**	студенти ЗВО та ЗФПО	учні (слухачі) ЗПТО
Вінницька область	83	71	9	3	0	83	9	3	0	9	3	0
Волинська область	32	29	1	2	0	32	1	2	0	1	1	0
Дніпропетровська область	163	151	1	1	0	163	1	1	0	1	1	0
Донецька область	237	106	128	0	0	218	109	0	0	127	0	0
Житомирська область	104	71	31	0	0	104	31	0	0	31	0	0
Закарпатська область	48	46	1	1	0	48	1	1	0	1	0	0
Запорізька область	113	102	2	0	3	113	2	0	3	2	0	2
Івано-Франківська область	56	53	1	2	0	56	1	2	0	1	1	0
Київська область	36	35	1	0	0	36	1	0	0	0	0	0
Кіровоградська область	18	18	0	0	0	18	0	0	0	0	0	0
Луганська область	62	33	27	1	1	60	25	1	1	27	1	0
Львівська область	100	94	5	1	0	100	5	1	0	5	0	0
Миколаївська область	47	38	0	2	2	47	0	2	2	0	0	0
Одеська область	119	113	5	1	0	119	5	1	0	3	1	0
Полтавська область	39	31	0	0	0	39	0	0	0	0	0	0
Рівненська область	40	38	0	0	0	40	0	0	0	0	0	0
Сумська область	33	27	1	2	0	33	1	2	0	0	1	0
Тернопільська область	27	24	0	1	0	27	0	1	0	0	0	0
Харківська область	99	83	3	1	0	98	2	1	0	3	1	0
Херсонська область	57	42	3	1	0	56	2	1	0	2	0	0
Хмельницька область	41	41	0	0	0	41	0	0	0	0	0	0
Черкаська область	14	13	0	1	0	14	0	1	0	0	0	0
Чернівецька область	44	42	1	1	0	44	1	1	0	1	0	0
Чернігівська область	15	11	3	1	0	15	3	1	0	3	1	0
м. Київ	94	72	21	1	0	91	18	1	0	19	1	0
Усього	1721	1384	244	23	6	1695	218	23	6	236	12	2

* Показники сформовано з урахуванням офіційної адреси, зазначеної під час реєстрації (для осіб, які здобули повну загальну середню освіту (ПЗСО) в минулі роки), або місця розташування закладу освіти (для випускників закладів загальної середньої освіти (ЗЗСО) 2021 року, учнів (слухачів) закладів професійної (професійно-технічної) освіти (ЗПТО), студентів закладів вищої освіти (ЗВО) та закладів фахової передвищої освіти (ЗФПО), які у 2021 році завершують здобуття ПЗСО). Показники щодо осіб, які здобули ПЗСО в минулі роки і проживають на території Автономної Республіки Крим, м. Севастополь, та інших осіб, які не змогли зазначити адреси для отримання офіційної кореспонденції, сформовано з урахуванням місця розташування регіонального центру оцінювання якості освіти, де здійснювалася реєстрація таких осіб.

** Показники сформовано з урахуванням осіб, які у 2021 році здобули повну загальну середню освіту в закордонному закладі освіти.

*** Показники сформовано з урахуванням осіб, які здобули ПЗСО в минулі роки.

2.1.1.19. Зведені дані про реєстрацію осіб для участі в додатковій сесії зовнішнього незалежного оцінювання 2021 року з англійської мови*

Регіон	Кількість учасників зовнішнього незалежного оцінювання											
	Усього	Із них										
		особи, які здобули ПЗСО в минулі роки	випускники ЗЗСО 2021 року**	студенти ЗВО та ЗФПО	учні (слухачі) ЗПТО	виявили бажання отримати результат за шкалою 100–200 балів				виявили бажання зарахувати результат як оцінку за ДПА		
						усього***	випускники ЗЗСО 2021 року**	студенти ЗВО та ЗФПО	учні (слухачі) ЗПТО	випускники ЗЗСО 2021 року**	студенти ЗВО та ЗФПО	учні (слухачі) ЗПТО
Вінницька область	42	41	1	0	0	42	1	0	0	1	0	0
Волинська область	14	12	2	0	0	14	2	0	0	2	0	0
Дніпропетровська область	75	67	6	0	0	73	4	0	0	5	0	0
Донецька область	181	48	132	0	0	169	120	0	0	130	0	0
Житомирська область	21	19	2	0	0	21	2	0	0	2	0	0
Закарпатська область	18	17	0	1	0	18	0	1	0	0	0	0
Запорізька область	46	46	0	0	0	46	0	0	0	0	0	0
Івано-Франківська область	22	20	1	1	0	22	1	1	0	0	0	0
Київська область	22	15	7	0	0	22	7	0	0	4	0	0
Кіровоградська область	9	9	0	0	0	9	0	0	0	0	0	0
Луганська область	62	11	51	0	0	58	47	0	0	50	0	0
Львівська область	59	52	5	2	0	59	5	2	0	5	0	0
Миколаївська область	28	23	0	0	0	28	0	0	0	0	0	0
Одеська область	162	155	6	1	0	162	6	1	0	3	1	0
Полтавська область	15	15	0	0	0	15	0	0	0	0	0	0
Рівненська область	13	10	3	0	0	12	2	0	0	3	0	0
Сумська область	14	14	0	0	0	14	0	0	0	0	0	0
Тернопільська область	7	7	0	0	0	7	0	0	0	0	0	0
Харківська область	42	37	3	1	0	42	3	1	0	3	1	0
Херсонська область	65	43	21	1	0	63	19	1	0	20	0	0
Хмельницька область	17	16	0	0	1	17	0	0	1	0	0	1
Черкаська область	3	3	0	0	0	3	0	0	0	0	0	0
Чернівецька область	20	19	1	0	0	20	1	0	0	1	0	0
Чернігівська область	6	5	1	0	0	6	1	0	0	1	0	0
м. Київ	91	59	32	0	0	87	28	0	0	32	0	0
Усього	1054	763	274	7	1	1029	249	7	1	262	2	1

* Показники сформовано з урахуванням офіційної адреси, зазначеної під час реєстрації (для осіб, які здобули повну загальну середню освіту (ПЗСО) в минулі роки), або місця розташування закладу освіти (для випускників закладів загальної середньої освіти (ЗЗСО) 2021 року, учнів (слухачів) закладів професійної (професійно-технічної) освіти (ЗПТО), студентів закладів вищої освіти (ЗВО) та закладів фахової передвищої освіти (ЗФПО), які у 2021 році завершують здобуття ПЗСО). Показники щодо осіб, які здобули ПЗСО в минулі роки і проживають на території Автономної Республіки Крим, м. Севастополь, та інших осіб, які не змогли зазначити адреси для отримання офіційної кореспонденції, сформовано з урахуванням місця розташування регіонального центру оцінювання якості освіти, де здійснювалася реєстрація таких осіб.

** Показники сформовано з урахуванням осіб, які у 2021 році здобули повну загальну середню освіту в закордонному закладі освіти.

*** Показники сформовано з урахуванням осіб, які здобули ПЗСО в минулі роки.

2.1.1.20. Зведені дані про реєстрацію осіб для участі в додатковій сесії зовнішнього незалежного оцінювання 2021 року з іспанської мови*

Регіон	Кількість учасників зовнішнього незалежного оцінювання											
	Усього	Із них										
		особи, які здобули ПЗСО в минулі роки	випускники ЗЗСО 2021 року**	студенти ЗВО та ЗФПО	учні (слухачі) ЗПТО	виявили бажання отримати результат за шкалою 100–200 балів				виявили бажання зарахувати результат як оцінку за ДПА		
						усього***	випускники ЗЗСО 2021 року**	студенти ЗВО та ЗФПО	учні (слухачі) ЗПТО	випускники ЗЗСО 2021 року**	студенти ЗВО та ЗФПО	учні (слухачі) ЗПТО
Вінницька область	-	-	-	-	-	-	-	-	-	-	-	-
Волинська область	-	-	-	-	-	-	-	-	-	-	-	-
Дніпропетровська область	-	-	-	-	-	-	-	-	-	-	-	-
Донецька область	1	1	0	0	0	1	0	0	0	0	0	0
Житомирська область	-	-	-	-	-	-	-	-	-	-	-	-
Закарпатська область	-	-	-	-	-	-	-	-	-	-	-	-
Запорізька область	-	-	-	-	-	-	-	-	-	-	-	-
Івано-Франківська область	-	-	-	-	-	-	-	-	-	-	-	-
Київська область	-	-	-	-	-	-	-	-	-	-	-	-
Кіровоградська область	1	0	1	0	0	1	1	0	0	0	0	0
Луганська область	-	-	-	-	-	-	-	-	-	-	-	-
Львівська область	-	-	-	-	-	-	-	-	-	-	-	-
Миколаївська область	-	-	-	-	-	-	-	-	-	-	-	-
Одеська область	-	-	-	-	-	-	-	-	-	-	-	-
Полтавська область	-	-	-	-	-	-	-	-	-	-	-	-
Рівненська область	-	-	-	-	-	-	-	-	-	-	-	-
Сумська область	1	1	0	0	0	1	0	0	0	0	0	0
Тернопільська область	-	-	-	-	-	-	-	-	-	-	-	-
Харківська область	-	-	-	-	-	-	-	-	-	-	-	-
Херсонська область	-	-	-	-	-	-	-	-	-	-	-	-
Хмельницька область	-	-	-	-	-	-	-	-	-	-	-	-
Черкаська область	-	-	-	-	-	-	-	-	-	-	-	-
Чернівецька область	-	-	-	-	-	-	-	-	-	-	-	-
Чернігівська область	-	-	-	-	-	-	-	-	-	-	-	-
м. Київ	-	-	-	-	-	-	-	-	-	-	-	-
Усього	3	2	1	0	0	3	1	0	0	0	0	0

* Показники сформовано з урахуванням офіційної адреси, зазначеної під час реєстрації (для осіб, які здобули повну загальну середню освіту (ПЗСО) в минулі роки), або місця розташування закладу освіти (для випускників закладів загальної середньої освіти (ЗЗСО) 2021 року, учнів (слухачів) закладів професійної (професійно-технічної) освіти (ЗПТО), студентів закладів вищої освіти (ЗВО) та закладів фахової передвищої освіти (ЗФПО), які у 2021 році завершують здобуття ПЗСО). Показники щодо осіб, які здобули ПЗСО в минулі роки і проживають на території Автономної Республіки Крим, м. Севастополь, та інших осіб, які не змогли зазначити адреси для отримання офіційної кореспонденції, сформовано з урахуванням місця розташування регіонального центру оцінювання якості освіти, де здійснювалася реєстрація таких осіб.

** Показники сформовано з урахуванням осіб, які у 2021 році здобули повну загальну середню освіту в закордонному закладі освіти.

*** Показники сформовано з урахуванням осіб, які здобули ПЗСО в минулі роки.

2.1.1.21. Зведені дані про реєстрацію осіб для участі в додатковій сесії зовнішнього незалежного оцінювання 2021 року з **німецької мови***

Регіон	Кількість учасників зовнішнього незалежного оцінювання											
	Усього	Із них										
		особи, які здобули ПЗСО в минулі роки	випускники ЗЗСО 2021 року**	студенти ЗВО та ЗФПО	учні (слухачі) ЗПТО	виявили бажання отримати результат за шкалою 100–200 балів				виявили бажання зарахувати результат як оцінку за ДПА		
						усього***	випускники ЗЗСО 2021 року**	студенти ЗВО та ЗФПО	учні (слухачі) ЗПТО	випускники ЗЗСО 2021 року**	студенти ЗВО та ЗФПО	учні (слухачі) ЗПТО
Вінницька область	-	-	-	-	-	-	-	-	-	-	-	-
Волинська область	-	-	-	-	-	-	-	-	-	-	-	-
Дніпропетровська область	1	1	0	0	0	1	0	0	0	0	0	0
Донецька область	2	1	1	0	0	2	1	0	0	1	0	0
Житомирська область	-	-	-	-	-	-	-	-	-	-	-	-
Закарпатська область	1	1	0	0	0	1	0	0	0	0	0	0
Запорізька область	2	2	0	0	0	2	0	0	0	0	0	0
Івано-Франківська область	3	3	0	0	0	3	0	0	0	0	0	0
Київська область	3	2	1	0	0	3	1	0	0	0	0	0
Кіровоградська область	-	-	-	-	-	-	-	-	-	-	-	-
Луганська область	-	-	-	-	-	-	-	-	-	-	-	-
Львівська область	4	2	1	1	0	4	1	1	0	1	0	0
Миколаївська область	-	-	-	-	-	-	-	-	-	-	-	-
Одеська область	3	3	0	0	0	3	0	0	0	0	0	0
Полтавська область	-	-	-	-	-	-	-	-	-	-	-	-
Рівненська область	2	2	0	0	0	2	0	0	0	0	0	0
Сумська область	1	1	0	0	0	1	0	0	0	0	0	0
Тернопільська область	-	-	-	-	-	-	-	-	-	-	-	-
Харківська область	1	1	0	0	0	1	0	0	0	0	0	0
Херсонська область	-	-	-	-	-	-	-	-	-	-	-	-
Хмельницька область	-	-	-	-	-	-	-	-	-	-	-	-
Черкаська область	-	-	-	-	-	-	-	-	-	-	-	-
Чернівецька область	-	-	-	-	-	-	-	-	-	-	-	-
Чернігівська область	-	-	-	-	-	-	-	-	-	-	-	-
м. Київ	2	2	0	0	0	2	0	0	0	0	0	0
Усього	25	21	3	1	0	25	3	1	0	2	0	0

* Показники сформовано з урахуванням офіційної адреси, зазначеної під час реєстрації (для осіб, які здобули повну загальну середню освіту (ПЗСО) в минулі роки), або місця розташування закладу освіти (для випускників закладів загальної середньої освіти (ЗЗСО) 2021 року, учнів (слухачів) закладів професійної (професійно-технічної) освіти (ЗПТО), студентів закладів вищої освіти (ЗВО) та закладів фахової передвищої освіти (ЗФПО), які у 2021 році завершують здобуття ПЗСО). Показники щодо осіб, які здобули ПЗСО в минулі роки і проживають на території Автономної Республіки Крим, м. Севастополь, та інших осіб, які не змогли зазначити адреси для отримання офіційної кореспонденції, сформовано з урахуванням місця розташування регіонального центру оцінювання якості освіти, де здійснювалася реєстрація таких осіб.

** Показники сформовано з урахуванням осіб, які у 2021 році здобули повну загальну середню освіту в закордонному закладі освіти.

*** Показники сформовано з урахуванням осіб, які здобули ПЗСО в минулі роки.

2.1.1.22. Зведені дані про реєстрацію осіб для участі в додатковій сесії зовнішнього незалежного оцінювання 2021 року з французької мови*

Регіон	Кількість учасників зовнішнього незалежного оцінювання											
	Усього	Із них										
		особи, які здобули ПЗСО в минулі роки	випускники ЗЗСО 2021 року**	студенти ЗВО та ЗФПО	учні (слухачі) ЗПТО	виявили бажання отримати результат за шкалою 100–200 балів				виявили бажання зарахувати результат як оцінку за ДПА		
						усього***	випускники ЗЗСО 2021 року**	студенти ЗВО та ЗФПО	учні (слухачі) ЗПТО	випускники ЗЗСО 2021 року**	студенти ЗВО та ЗФПО	учні (слухачі) ЗПТО
Вінницька область	-	-	-	-	-	-	-	-	-	-	-	-
Волинська область	-	-	-	-	-	-	-	-	-	-	-	-
Дніпропетровська область	1	0	1	0	0	1	1	0	0	0	0	0
Донецька область	-	-	-	-	-	-	-	-	-	-	-	-
Житомирська область	-	-	-	-	-	-	-	-	-	-	-	-
Закарпатська область	1	1	0	0	0	1	0	0	0	0	0	0
Запорізька область	-	-	-	-	-	-	-	-	-	-	-	-
Івано-Франківська область	-	-	-	-	-	-	-	-	-	-	-	-
Київська область	-	-	-	-	-	-	-	-	-	-	-	-
Кіровоградська область	-	-	-	-	-	-	-	-	-	-	-	-
Луганська область	-	-	-	-	-	-	-	-	-	-	-	-
Львівська область	1	1	0	0	0	1	0	0	0	0	0	0
Миколаївська область	-	-	-	-	-	-	-	-	-	-	-	-
Одеська область	-	-	-	-	-	-	-	-	-	-	-	-
Полтавська область	-	-	-	-	-	-	-	-	-	-	-	-
Рівненська область	-	-	-	-	-	-	-	-	-	-	-	-
Сумська область	-	-	-	-	-	-	-	-	-	-	-	-
Тернопільська область	1	1	0	0	0	1	0	0	0	0	0	0
Харківська область	-	-	-	-	-	-	-	-	-	-	-	-
Херсонська область	-	-	-	-	-	-	-	-	-	-	-	-
Хмельницька область	-	-	-	-	-	-	-	-	-	-	-	-
Черкаська область	-	-	-	-	-	-	-	-	-	-	-	-
Чернівецька область	1	1	0	0	0	1	0	0	0	0	0	0
Чернігівська область	1	0	1	0	0	1	1	0	0	0	0	0
м. Київ	-	-	-	-	-	-	-	-	-	-	-	-
Усього	6	4	2	0	0	6	2	0	0	0	0	0

* Показники сформовано з урахуванням офіційної адреси, зазначеної під час реєстрації (для осіб, які здобули повну загальну середню освіту (ПЗСО) в минулі роки), або місця розташування закладу освіти (для випускників закладів загальної середньої освіти (ЗЗСО) 2021 року, учнів (слухачів) закладів професійної (професійно-технічної) освіти (ЗПТО), студентів закладів вищої освіти (ЗВО) та закладів фахової передвищої освіти (ЗФПО), які у 2021 році завершують здобуття ПЗСО). Показники щодо осіб, які здобули ПЗСО в минулі роки і проживають на території Автономної Республіки Крим, м. Севастополь, та інших осіб, які не змогли зазначити адреси для отримання офіційної кореспонденції, сформовано з урахуванням місця розташування регіонального центру оцінювання якості освіти, де здійснювалася реєстрація таких осіб.

** Показники сформовано з урахуванням осіб, які у 2021 році здобули повну загальну середню освіту в закордонному закладі освіти.

*** Показники сформовано з урахуванням осіб, які здобули ПЗСО в минулі роки.

2.1.1.23. Зведені дані про реєстрацію осіб для участі в додатковій сесії зовнішнього незалежного оцінювання 2021 року з біології*

Регіон	Кількість учасників зовнішнього незалежного оцінювання											
	Усього	Із них										
		особи, які здобули ПЗСО в минулі роки	випускники ЗЗСО 2021 року**	студенти ЗВО та ЗФПО	учні (слухачі) ЗПТО	виявили бажання отримати результат за шкалою 100–200 балів				виявили бажання зарахувати результат як оцінку за ДПА		
						усього***	випускники ЗЗСО 2021 року**	студенти ЗВО та ЗФПО	учні (слухачі) ЗПТО	випускники ЗЗСО 2021 року**	студенти ЗВО та ЗФПО	учні (слухачі) ЗПТО
Вінницька область	31	27	4	0	0	31	4	0	0	4	0	0
Волинська область	15	13	1	1	0	15	1	1	0	1	1	0
Дніпропетровська область	100	96	1	0	0	100	1	0	0	0	0	0
Донецька область	105	47	58	0	0	99	52	0	0	56	0	0
Житомирська область	45	39	5	0	0	45	5	0	0	5	0	0
Закарпатська область	30	28	1	1	0	30	1	1	0	1	0	0
Запорізька область	81	66	1	0	2	81	1	0	2	0	0	2
Івано-Франківська область	32	30	2	0	0	32	2	0	0	1	0	0
Київська область	15	14	1	0	0	15	1	0	0	1	0	0
Кіровоградська область	14	14	0	0	0	14	0	0	0	0	0	0
Луганська область	38	20	16	1	1	37	15	1	1	16	1	0
Львівська область	36	32	4	0	0	36	4	0	0	3	0	0
Миколаївська область	23	23	0	0	0	23	0	0	0	0	0	0
Одеська область	81	78	3	0	0	81	3	0	0	0	0	0
Полтавська область	30	30	0	0	0	30	0	0	0	0	0	0
Рівненська область	18	14	2	0	0	18	2	0	0	2	0	0
Сумська область	16	13	1	1	0	16	1	1	0	0	1	0
Тернопільська область	22	20	0	0	0	22	0	0	0	0	0	0
Харківська область	55	49	3	0	0	53	1	0	0	3	0	0
Херсонська область	43	31	11	0	0	41	9	0	0	10	0	0
Хмельницька область	18	18	0	0	0	18	0	0	0	0	0	0
Черкаська область	5	5	0	0	0	5	0	0	0	0	0	0
Чернівецька область	16	16	0	0	0	16	0	0	0	0	0	0
Чернігівська область	7	6	1	0	0	7	1	0	0	1	0	0
м. Київ	76	57	19	0	0	76	19	0	0	19	0	0
Усього	952	786	134	4	3	941	123	4	3	123	3	2

* Показники сформовано з урахуванням офіційної адреси, зазначеної під час реєстрації (для осіб, які здобули повну загальну середню освіту (ПЗСО) в минулі роки), або місця розташування закладу освіти (для випускників закладів загальної середньої освіти (ЗЗСО) 2021 року, учнів (слухачів) закладів професійної (професійно-технічної) освіти (ЗПТО), студентів закладів вищої освіти (ЗВО) та закладів фахової передвищої освіти (ЗФПО), які у 2021 році завершують здобуття ПЗСО). Показники щодо осіб, які здобули ПЗСО в минулі роки і проживають на території Автономної Республіки Крим, м. Севастополь, та інших осіб, які не змогли зазначити адреси для отримання офіційної кореспонденції, сформовано з урахуванням місця розташування регіонального центру оцінювання якості освіти, де здійснювалася реєстрація таких осіб.

** Показники сформовано з урахуванням осіб, які у 2021 році здобули повну загальну середню освіту в закордонному закладі освіти.

*** Показники сформовано з урахуванням осіб, які здобули ПЗСО в минулі роки.

2.1.1.24. Зведені дані про реєстрацію осіб для участі в додатковій сесії зовнішнього незалежного оцінювання 2021 року з географії*

Регіон	Кількість учасників зовнішнього незалежного оцінювання											
	Усього	Із них										
		особи, які здобули ПЗСО в минулі роки	випускники ЗЗСО 2021 року**	студенти ЗВО та ЗФПО	учні (слухачі) ЗПТО	виявили бажання отримати результат за шкалою 100–200 балів				виявили бажання зарахувати результат як оцінку за ДПА		
						усього***	випускники ЗЗСО 2021 року**	студенти ЗВО та ЗФПО	учні (слухачі) ЗПТО	випускники ЗЗСО 2021 року**	студенти ЗВО та ЗФПО	учні (слухачі) ЗПТО
Вінницька область	43	36	4	3	0	43	4	3	0	4	3	0
Волинська область	16	13	2	1	0	16	2	1	0	2	0	0
Дніпропетровська область	81	69	4	0	0	78	1	0	0	4	0	0
Донецька область	100	38	62	0	0	99	61	0	0	55	0	0
Житомирська область	46	16	28	0	0	46	28	0	0	27	0	0
Закарпатська область	22	22	0	0	0	22	0	0	0	0	0	0
Запорізька область	55	48	2	0	0	55	2	0	0	2	0	0
Івано-Франківська область	26	24	0	1	1	26	0	1	1	0	1	0
Київська область	20	16	4	0	0	20	4	0	0	3	0	0
Кіровоградська область	9	7	0	0	0	9	0	0	0	0	0	0
Луганська область	30	11	18	0	1	26	14	0	1	17	0	0
Львівська область	49	43	4	2	0	49	4	2	0	4	0	0
Миколаївська область	17	15	0	2	0	17	0	2	0	0	0	0
Одеська область	51	50	1	0	0	51	1	0	0	0	0	0
Полтавська область	23	21	0	0	0	23	0	0	0	0	0	0
Рівненська область	23	20	1	0	0	23	1	0	0	1	0	0
Сумська область	12	11	0	0	0	12	0	0	0	0	0	0
Тернопільська область	12	12	0	0	0	12	0	0	0	0	0	0
Харківська область	48	46	0	0	0	48	0	0	0	0	0	0
Херсонська область	48	39	4	0	0	47	3	0	0	4	0	0
Хмельницька область	14	14	0	0	0	14	0	0	0	0	0	0
Черкаська область	6	6	0	0	0	6	0	0	0	0	0	0
Чернівецька область	24	24	0	0	0	24	0	0	0	0	0	0
Чернігівська область	5	2	2	1	0	5	2	1	0	2	1	0
м. Київ	31	22	8	1	0	29	6	1	0	7	1	0
Усього	811	625	144	11	2	800	133	11	2	132	6	0

* Показники сформовано з урахуванням офіційної адреси, зазначеної під час реєстрації (для осіб, які здобули повну загальну середню освіту (ПЗСО) в минулі роки), або місця розташування закладу освіти (для випускників закладів загальної середньої освіти (ЗЗСО) 2021 року, учнів (слухачів) закладів професійної (професійно-технічної) освіти (ЗПТО), студентів закладів вищої освіти (ЗВО) та закладів фахової передвищої освіти (ЗФПО), які у 2021 році завершують здобуття ПЗСО). Показники щодо осіб, які здобули ПЗСО в минулі роки і проживають на території Автономної Республіки Крим, м. Севастополь, та інших осіб, які не змогли зазначити адреси для отримання офіційної кореспонденції, сформовано з урахуванням місця розташування регіонального центру оцінювання якості освіти, де здійснювалася реєстрація таких осіб.

** Показники сформовано з урахуванням осіб, які у 2021 році здобули повну загальну середню освіту в закордонному закладі освіти.

*** Показники сформовано з урахуванням осіб, які здобули ПЗСО в минулі роки.

2.1.1.25. Зведені дані про реєстрацію осіб для участі в додатковій сесії зовнішнього незалежного оцінювання 2021 року з фізики*

Регіон	Кількість учасників зовнішнього незалежного оцінювання											
	Усього	Із них										
		особи, які здобули ПЗСО в минулі роки	випускники ЗЗСО 2021 року**	студенти ЗВО та ЗФПО	учні (слухачі) ЗПТО	виявили бажання отримати результат за шкалою 100–200 балів				виявили бажання зарахувати результат як оцінку за ДПА		
						усього***	випускники ЗЗСО 2021 року**	студенти ЗВО та ЗФПО	учні (слухачі) ЗПТО	випускники ЗЗСО 2021 року**	студенти ЗВО та ЗФПО	учні (слухачі) ЗПТО
Вінницька область	9	7	2	0	0	9	2	0	0	2	0	0
Волинська область	3	2	1	0	0	3	1	0	0	0	0	0
Дніпропетровська область	17	14	1	2	0	17	1	2	0	1	1	0
Донецька область	47	20	27	0	0	45	25	0	0	27	0	0
Житомирська область	4	4	0	0	0	4	0	0	0	0	0	0
Закарпатська область	4	4	0	0	0	4	0	0	0	0	0	0
Запорізька область	12	12	0	0	0	12	0	0	0	0	0	0
Івано-Франківська область	3	3	0	0	0	3	0	0	0	0	0	0
Київська область	2	2	0	0	0	2	0	0	0	0	0	0
Кіровоградська область	1	1	0	0	0	1	0	0	0	0	0	0
Луганська область	14	4	10	0	0	13	9	0	0	10	0	0
Львівська область	13	12	0	1	0	13	0	1	0	0	0	0
Миколаївська область	6	6	0	0	0	6	0	0	0	0	0	0
Одеська область	31	31	0	0	0	31	0	0	0	0	0	0
Полтавська область	1	1	0	0	0	1	0	0	0	0	0	0
Рівненська область	6	3	0	0	0	6	0	0	0	0	0	0
Сумська область	6	6	0	0	0	6	0	0	0	0	0	0
Тернопільська область	5	4	0	1	0	5	0	1	0	0	0	0
Харківська область	8	7	1	0	0	8	1	0	0	1	0	0
Херсонська область	15	10	4	1	0	15	4	1	0	4	0	0
Хмельницька область	9	9	0	0	0	9	0	0	0	0	0	0
Черкаська область	1	1	0	0	0	1	0	0	0	0	0	0
Чернівецька область	4	4	0	0	0	4	0	0	0	0	0	0
Чернігівська область	1	1	0	0	0	1	0	0	0	0	0	0
м. Київ	18	15	3	0	0	18	3	0	0	3	0	0
Усього	240	183	49	5	0	237	46	5	0	48	1	0

* Показники сформовано з урахуванням офіційної адреси, зазначеної під час реєстрації (для осіб, які здобули повну загальну середню освіту (ПЗСО) в минулі роки), або місця розташування закладу освіти (для випускників закладів загальної середньої освіти (ЗЗСО) 2021 року, учнів (слухачів) закладів професійної (професійно-технічної) освіти (ЗПТО), студентів закладів вищої освіти (ЗВО) та закладів фахової передвищої освіти (ЗФПО), які у 2021 році завершують здобуття ПЗСО). Показники щодо осіб, які здобули ПЗСО в минулі роки і проживають на території Автономної Республіки Крим, м. Севастополь, та інших осіб, які не змогли зазначити адреси для отримання офіційної кореспонденції, сформовано з урахуванням місця розташування регіонального центру оцінювання якості освіти, де здійснювалася реєстрація таких осіб.

** Показники сформовано з урахуванням осіб, які у 2021 році здобули повну загальну середню освіту в закордонному закладі освіти.

*** Показники сформовано з урахуванням осіб, які здобули ПЗСО в минулі роки.

2.1.1.26. Зведені дані про реєстрацію осіб для участі в додатковій сесії зовнішнього незалежного оцінювання 2021 року з **хімії***

Регіон	Кількість учасників зовнішнього незалежного оцінювання											
	Усього	Із них										
		особи, які здобули ПЗСО в минулі роки	випускники ЗЗСО 2021 року**	студенти ЗВО та ЗФПО	учні (слухачі) ЗПТО	виявили бажання отримати результат за шкалою 100–200 балів				виявили бажання зарахувати результат як оцінку за ДПА		
						усього***	випускники ЗЗСО 2021 року**	студенти ЗВО та ЗФПО	учні (слухачі) ЗПТО	випускники ЗЗСО 2021 року**	студенти ЗВО та ЗФПО	учні (слухачі) ЗПТО
Вінницька область	3	3	0	0	0	3	0	0	0	0	0	0
Волинська область	-	-	-	-	-	-	-	-	-	-	-	-
Дніпропетровська область	15	13	1	0	0	15	1	0	0	1	0	0
Донецька область	20	5	15	0	0	20	15	0	0	11	0	0
Житомирська область	4	3	1	0	0	4	1	0	0	1	0	0
Закарпатська область	4	3	0	1	0	4	0	1	0	0	0	0
Запорізька область	10	8	1	0	0	10	1	0	0	0	0	0
Івано-Франківська область	13	12	1	0	0	13	1	0	0	0	0	0
Київська область	2	2	0	0	0	2	0	0	0	0	0	0
Кіровоградська область	6	2	0	0	0	6	0	0	0	0	0	0
Луганська область	6	2	4	0	0	6	4	0	0	3	0	0
Львівська область	8	6	2	0	0	8	2	0	0	2	0	0
Миколаївська область	9	4	0	0	0	9	0	0	0	0	0	0
Одеська область	15	15	0	0	0	15	0	0	0	0	0	0
Полтавська область	2	2	0	0	0	2	0	0	0	0	0	0
Рівненська область	3	2	0	0	0	3	0	0	0	0	0	0
Сумська область	3	3	0	0	0	3	0	0	0	0	0	0
Тернопільська область	7	6	0	1	0	7	0	1	0	0	0	0
Харківська область	9	9	0	0	0	9	0	0	0	0	0	0
Херсонська область	6	3	3	0	0	6	3	0	0	2	0	0
Хмельницька область	7	6	0	0	1	7	0	0	1	0	0	1
Черкаська область	1	1	0	0	0	1	0	0	0	0	0	0
Чернівецька область	1	1	0	0	0	1	0	0	0	0	0	0
Чернігівська область	1	0	1	0	0	1	1	0	0	1	0	0
м. Київ	21	16	5	0	0	20	4	0	0	2	0	0
Усього	176	127	34	2	1	175	33	2	1	23	0	1

* Показники сформовано з урахуванням офіційної адреси, зазначеної під час реєстрації (для осіб, які здобули повну загальну середню освіту (ПЗСО) в минулі роки), або місця розташування закладу освіти (для випускників закладів загальної середньої освіти (ЗЗСО) 2021 року, учнів (слухачів) закладів професійної (професійно-технічної) освіти (ЗПТО), студентів закладів вищої освіти (ЗВО) та закладів фахової передвищої освіти (ЗФПО), які у 2021 році завершують здобуття ПЗСО). Показники щодо осіб, які здобули ПЗСО в минулі роки і проживають на території Автономної Республіки Крим, м. Севастополь, та інших осіб, які не змогли зазначити адреси для отримання офіційної кореспонденції, сформовано з урахуванням місця розташування регіонального центру оцінювання якості освіти, де здійснювалася реєстрація таких осіб.

** Показники сформовано з урахуванням осіб, які у 2021 році здобули повну загальну середню освіту в закордонному закладі освіти.

*** Показники сформовано з урахуванням осіб, які здобули ПЗСО в минулі роки.

2.1.1.27. Зведені дані про допуск до тестувань під час додаткової сесії осіб, які зареєструвалися для проходження зовнішнього незалежного оцінювання 2021 року під час основної сесії, але не змогли взяти участі в ньому (загальна кількість зареєстрованих; зареєстровані для участі в зовнішньому незалежному оцінюванні з математики (завдання рівня стандарту))*

Регіон	Кількість учасників зовнішнього незалежного оцінювання					Математика (завдання рівня стандарту)**			
	Усього	Із них				Кількість учасників зовнішнього незалежного оцінювання			
		випускники ЗЗСО 2021 року***	студенти ЗВО та ЗФПО	учні (слухачі) ЗПТО	особи, які здобули ПЗСО в минулі роки	Усього	випускники ЗЗСО 2021 року***	студенти ЗВО та ЗФПО	учні (слухачі) ЗПТО
Вінницька область	44	25	6	3	10	-	-	-	-
Волинська область	31	17	6	1	7	-	-	-	-
Дніпропетровська область	129	64	29	2	34	-	-	-	-
Донецька область	173	131	12	5	25	2	2	0	0
Житомирська область	38	19	10	2	7	-	-	-	-
Закарпатська область	31	22	3	0	6	-	-	-	-
Запорізька область	41	22	6	1	12	-	-	-	-
Івано-Франківська область	59	20	18	4	17	-	-	-	-
Київська область	41	23	6	1	11	-	-	-	-
Кіровоградська область	15	8	0	1	6	-	-	-	-
Луганська область	51	43	2	3	3	1	1	0	0
Львівська область	117	62	18	3	34	-	-	-	-
Миколаївська область	59	23	19	1	16	-	-	-	-
Одеська область	150	54	33	9	54	1	1	0	0
Полтавська область	35	15	10	0	10	1	0	1	0
Рівненська область	33	16	5	0	12	-	-	-	-
Сумська область	30	18	2	0	10	-	-	-	-
Тернопільська область	23	12	4	0	7	-	-	-	-
Харківська область	112	52	26	3	31	1	1	0	0
Херсонська область	105	19	61	1	24	3	0	3	0
Хмельницька область	33	19	6	0	8	-	-	-	-
Черкаська область	13	10	2	0	1	-	-	-	-
Чернівецька область	21	10	6	1	4	-	-	-	-
Чернігівська область	26	16	3	2	5	-	-	-	-
м. Київ	248	142	59	11	36	4	2	2	0
Усього	1658	862	352	54	390	13	7	6	0

* Особи, які протягом п'яти днів із дня проведення зовнішнього незалежного оцінювання подали відповідну заяву до регламентної комісії при регіональному центрі оцінювання якості освіти, що була задоволена. Показники сформовано з урахуванням офіційної адреси, зазначеної під час реєстрації (для осіб, які здобули повну загальну середню освіту (ПЗСО) в минулі роки), або місця розташування закладу освіти (для випускників закладів загальної середньої освіти (ЗЗСО) 2021 року, учнів (слухачів) закладів професійної (професійно-технічної) освіти (ЗПТО), студентів закладів вищої освіти (ЗВО) та закладів фахової передвищої освіти (ЗФПО), які у 2021 році завершують здобуття ПЗСО). Показники щодо осіб, які здобули ПЗСО в минулі роки і проживають на території Автономної Республіки Крим, м. Севастополь, та інших осіб, які не змогли зазначити адреси для отримання офіційної кореспонденції, сформовано з урахуванням місця розташування регіонального центру оцінювання якості освіти, де здійснювалася реєстрація таких осіб.

** Навчальний предмет, який учасники вибирали лише для проходження державної підсумкової атестації у формі зовнішнього незалежного оцінювання.

*** Показники сформовано з урахуванням осіб, які у 2021 році здобули повну загальну середню освіту в закордонному закладі освіти.

2.1.1.28. Зведені дані про допуск до тестувань під час додаткової сесії осіб, які зареєструвалися для проходження зовнішнього незалежного оцінювання 2021 року з **математики*** під час основної сесії, але не змогли взяти участі в ньому

Регіон	Кількість учасників зовнішнього незалежного оцінювання											
	Усього	Із них										
		особи, які здобули ПЗСО в минулі роки	випускники ЗЗСО 2021 року**	студенти ЗВО та ЗФПО	учні (слухачі) ЗПТО	виявили бажання отримати результат за шкалою 100–200 балів				виявили бажання зарахувати результат як оцінку за ДПА		
						усього***	випускники ЗЗСО 2021 року**	студенти ЗВО та ЗФПО	учні (слухачі) ЗПТО	випускники ЗЗСО 2021 року**	студенти ЗВО та ЗФПО	учні (слухачі) ЗПТО
Вінницька область	11	2	6	2	1	11	6	2	1	6	2	1
Волинська область	8	2	3	2	1	8	3	2	1	3	2	1
Дніпропетровська область	31	7	17	6	1	31	17	6	1	16	6	1
Донецька область	109	6	98	2	3	109	98	2	3	98	2	3
Житомирська область	10	2	5	2	1	10	5	2	1	5	2	1
Закарпатська область	11	2	7	2	0	11	7	2	0	7	2	0
Запорізька область	9	3	5	1	0	9	5	1	0	5	1	0
Івано-Франківська область	18	7	4	5	2	18	4	5	2	4	5	2
Київська область	8	1	4	2	1	8	4	2	1	4	1	1
Кіровоградська область	6	2	4	0	0	6	4	0	0	4	0	0
Луганська область	32	0	32	0	0	31	31	0	0	32	0	0
Львівська область	38	9	25	3	1	38	25	3	1	25	3	1
Миколаївська область	18	6	9	3	0	18	9	3	0	9	3	0
Одеська область	49	24	13	7	5	49	13	7	5	13	7	5
Полтавська область	8	2	2	4	0	8	2	4	0	2	4	0
Рівненська область	18	6	10	2	0	18	10	2	0	10	2	0
Сумська область	12	5	5	2	0	12	5	2	0	5	2	0
Тернопільська область	10	2	6	2	0	10	6	2	0	6	2	0
Харківська область	38	14	18	6	0	38	18	6	0	18	6	0
Херсонська область	71	11	6	54	0	71	6	54	0	6	54	0
Хмельницька область	11	0	9	2	0	11	9	2	0	9	2	0
Черкаська область	3	1	2	0	0	3	2	0	0	2	0	0
Чернівецька область	9	1	4	4	0	9	4	4	0	4	4	0
Чернігівська область	8	0	8	0	0	8	8	0	0	8	0	0
м. Київ	63	10	41	10	2	63	41	10	2	41	10	2
Усього	609	125	343	123	18	608	342	123	18	342	122	18

* Особи, які протягом п'яти днів із дня проведення зовнішнього незалежного оцінювання подали відповідну заяву до регламентної комісії при регіональному центрі оцінювання якості освіти, що була задоволена. Показники сформовано з урахуванням офіційної адреси, зазначеної під час реєстрації (для осіб, які здобули повну загальну середню освіту (ПЗСО) в минулі роки), або місця розташування закладу освіти (для випускників закладів загальної середньої освіти (ЗЗСО) 2021 року, учнів (слухачів) закладів професійної (професійно-технічної) освіти (ЗПТО), студентів закладів вищої освіти (ЗВО) та закладів фахової передвищої освіти (ЗФПО), які у 2021 році завершують здобуття ПЗСО). Показники щодо осіб, які здобули ПЗСО в минулі роки і проживають на території Автономної Республіки Крим, м. Севастополь, та інших осіб, які не змогли зазначити адреси для отримання офіційної кореспонденції, сформовано з урахуванням місця розташування регіонального центру оцінювання якості освіти, де здійснювалася реєстрація таких осіб.

** Показники сформовано з урахуванням осіб, які у 2021 році здобули повну загальну середню освіту в закордонному закладі освіти.

*** Показники сформовано з урахуванням осіб, які здобули ПЗСО в минулі роки.

2.1.1.29. Зведені дані про допуск до тестувань під час додаткової сесії осіб, які зареєструвалися для проходження зовнішнього незалежного оцінювання 2021 року з української мови і літератури під час основної сесії, але не змогли взяти участі в ньому*

Регіон	Кількість учасників зовнішнього незалежного оцінювання											
	Усього	Із них										
		особи, які здобули ПЗСО в минулі роки	випускники ЗЗСО 2021 року**	студенти ЗВО та ЗФПО	учні (слухачі) ЗПТО	виявили бажання отримати результат за шкалою 100–200 балів				виявили бажання зарахувати результат як оцінку за ДПА		
усього***	випускники ЗЗСО 2021 року**					студенти ЗВО та ЗФПО	учні (слухачі) ЗПТО	випускники ЗЗСО 2021 року**	студенти ЗВО та ЗФПО	учні (слухачі) ЗПТО		
Вінницька область	12	6	5	1	0	12	5	1	0	5	1	0
Волинська область	7	2	3	2	0	7	3	2	0	3	2	0
Дніпропетровська область	40	9	21	10	0	40	21	10	0	21	10	0
Донецька область	80	9	65	3	3	80	65	3	3	65	3	3
Житомирська область	11	1	6	4	0	11	6	4	0	6	4	0
Закарпатська область	7	2	5	0	0	7	5	0	0	5	0	0
Запорізька область	12	6	5	1	0	12	5	1	0	5	1	0
Івано-Франківська область	14	3	4	7	0	14	4	7	0	4	7	0
Київська область	14	4	8	1	1	14	8	1	1	8	1	1
Кіровоградська область	3	1	2	0	0	3	2	0	0	2	0	0
Луганська область	23	0	21	2	0	23	21	2	0	21	2	0
Львівська область	38	16	17	5	0	38	17	5	0	17	5	0
Миколаївська область	16	5	7	3	1	16	7	3	1	7	3	1
Одеська область	39	15	14	10	0	39	14	10	0	14	9	0
Полтавська область	6	2	4	0	0	6	4	0	0	4	0	0
Рівненська область	9	4	5	0	0	9	5	0	0	5	0	0
Сумська область	7	3	4	0	0	7	4	0	0	4	0	0
Тернопільська область	9	3	3	3	0	9	3	3	0	3	3	0
Харківська область	33	6	18	9	0	33	18	9	0	18	9	0
Херсонська область	46	6	5	34	1	46	5	34	1	5	34	0
Хмельницька область	14	1	10	3	0	14	10	3	0	10	3	0
Черкаська область	4	0	4	0	0	4	4	0	0	4	0	0
Чернівецька область	7	1	3	2	1	7	3	2	1	3	2	1
Чернігівська область	7	1	4	1	1	7	4	1	1	4	1	1
м. Київ	66	10	32	21	3	66	32	21	3	32	21	3
Усього	524	116	275	122	11	524	275	122	11	275	121	10

* Особи, які протягом п'яти днів із дня проведення зовнішнього незалежного оцінювання подали відповідну заяву до регламентної комісії при регіональному центрі оцінювання якості освіти, що була задоволена. Показники сформовано з урахуванням офіційної адреси, зазначеної під час реєстрації (для осіб, які здобули повну загальну середню освіту (ПЗСО) в минулі роки), або місця розташування закладу освіти (для випускників закладів загальної середньої освіти (ЗЗСО) 2021 року, учнів (слухачів) закладів професійної (професійно-технічної) освіти (ЗПТО), студентів закладів вищої освіти (ЗВО) та закладів фахової передвищої освіти (ЗФПО), які у 2021 році завершують здобуття ПЗСО). Показники щодо осіб, які здобули ПЗСО в минулі роки і проживають на території Автономної Республіки Крим, м. Севастополь, та інших осіб, які не змогли зазначити адреси для отримання офіційної кореспонденції, сформовано з урахуванням місця розташування регіонального центру оцінювання якості освіти, де здійснювалася реєстрація таких осіб.

** Показники сформовано з урахуванням осіб, які у 2021 році здобули повну загальну середню освіту в закордонному закладі освіти.

*** Показники сформовано з урахуванням осіб, які здобули ПЗСО в минулі роки.

2.1.1.30. Зведені дані про допуск до тестувань під час додаткової сесії осіб, які зареєструвалися для проходження зовнішнього незалежного оцінювання 2021 року з **української мови** під час основної сесії, але не змогли взяти участі в ньому*

Регіон	Кількість учасників зовнішнього незалежного оцінювання											
	Усього	Із них										
		особи, які здобули ПЗСО в минулі роки	випускники ЗЗСО 2021 року**	студенти ЗВО та ЗФПО	учні (слухачі) ЗПТО	виявили бажання отримати результат за шкалою 100–200 балів				виявили бажання зарахувати результат як оцінку за ДПА		
						усього***	випускники ЗЗСО 2021 року**	студенти ЗВО та ЗФПО	учні (слухачі) ЗПТО	випускники ЗЗСО 2021 року**	студенти ЗВО та ЗФПО	учні (слухачі) ЗПТО
Вінницька область	1	1	0	0	0	1	0	0	0	0	0	0
Волинська область	9	3	4	2	0	9	4	2	0	4	2	0
Дніпропетровська область	20	9	9	2	0	20	9	2	0	8	2	0
Донецька область	45	4	40	1	0	45	40	1	0	40	1	0
Житомирська область	4	1	2	1	0	4	2	1	0	2	1	0
Закарпатська область	4	0	4	0	0	3	3	0	0	4	0	0
Запорізька область	5	3	1	1	0	5	1	1	0	1	1	0
Івано-Франківська область	7	1	2	3	1	7	2	3	1	2	3	1
Київська область	2	0	2	0	0	2	2	0	0	2	0	0
Кіровоградська область	3	0	2	0	1	3	2	0	1	2	0	1
Луганська область	15	1	11	0	3	15	11	0	3	11	0	3
Львівська область	6	4	2	0	0	6	2	0	0	2	0	0
Миколаївська область	7	1	3	3	0	7	3	3	0	3	3	0
Одеська область	34	20	7	3	4	34	7	3	4	7	3	4
Полтавська область	3	1	1	1	0	3	1	1	0	1	1	0
Рівненська область	2	2	0	0	0	2	0	0	0	0	0	0
Сумська область	2	1	1	0	0	2	1	0	0	1	0	0
Тернопільська область	-	-	-	-	-	-	-	-	-	-	-	-
Харківська область	14	3	6	4	1	13	5	4	1	6	4	1
Херсонська область	35	10	5	20	0	33	5	18	0	5	20	0
Хмельницька область	3	2	1	0	0	3	1	0	0	1	0	0
Черкаська область	1	0	0	1	0	0	0	0	0	0	1	0
Чернівецька область	2	1	1	0	0	2	1	0	0	1	0	0
Чернігівська область	1	0	1	0	0	1	1	0	0	1	0	0
м. Київ	30	4	18	7	1	30	18	7	1	18	7	1
Усього	255	72	123	49	11	250	121	46	11	122	49	11

* Особи, які протягом п'яти днів із дня проведення зовнішнього незалежного оцінювання подали відповідну заяву до регламентної комісії при регіональному центрі оцінювання якості освіти, що була задоволена. Показники сформовано з урахуванням офіційної адреси, зазначеної під час реєстрації (для осіб, які здобули повну загальну середню освіту (ПЗСО) в минулі роки), або місця розташування закладу освіти (для випускників закладів загальної середньої освіти (ЗЗСО) 2021 року, учнів (слухачів) закладів професійної (професійно-технічної) освіти (ЗПТО), студентів закладів вищої освіти (ЗВО) та закладів фахової передвищої освіти (ЗФПО), які у 2021 році завершують здобуття ПЗСО). Показники щодо осіб, які здобули ПЗСО в минулі роки і проживають на території Автономної Республіки Крим, м. Севастополь, та інших осіб, які не змогли зазначити адреси для отримання офіційної кореспонденції, сформовано з урахуванням місця розташування регіонального центру оцінювання якості освіти, де здійснювалася реєстрація таких осіб.

** Показники сформовано з урахуванням осіб, які у 2021 році здобули повну загальну середню освіту в закордонному закладі освіти.

*** Показники сформовано з урахуванням осіб, які здобули ПЗСО в минулі роки.

2.1.1.31. Зведені дані про допуск до тестувань під час додаткової сесії осіб, які зареєструвалися для проходження зовнішнього незалежного оцінювання 2021 року з історії України під час основної сесії, але не змогли взяти участі в ньому*

Регіон	Кількість учасників зовнішнього незалежного оцінювання											
	Усього	Із них										
		особи, які здобули ПЗСО в минулі роки	випускники ЗЗСО 2021 року**	студенти ЗВО та ЗФПО	учні (слухачі) ЗПТО	виявили бажання отримати результат за шкалою 100–200 балів				виявили бажання зарахувати результат як оцінку за ДПА		
						усього***	випускники ЗЗСО 2021 року**	студенти ЗВО та ЗФПО	учні (слухачі) ЗПТО	випускники ЗЗСО 2021 року**	студенти ЗВО та ЗФПО	учні (слухачі) ЗПТО
Вінницька область	10	2	5	2	1	10	5	2	1	5	2	1
Волинська область	7	2	4	1	0	7	4	1	0	4	1	0
Дніпропетровська область	28	8	13	6	1	28	13	6	1	13	6	1
Донецька область	61	5	52	1	3	58	49	1	3	52	1	3
Житомирська область	15	5	8	1	1	14	8	1	0	7	1	1
Закарпатська область	7	1	6	0	0	7	6	0	0	6	0	0
Запорізька область	10	1	7	2	0	10	7	2	0	7	2	0
Івано-Франківська область	11	4	4	3	0	11	4	3	0	4	3	0
Київська область	8	3	4	1	0	8	4	1	0	4	1	0
Кіровоградська область	4	1	3	0	0	4	3	0	0	3	0	0
Луганська область	16	2	14	0	0	16	14	0	0	14	0	0
Львівська область	31	10	16	3	2	31	16	3	2	16	3	2
Миколаївська область	10	5	3	2	0	10	3	2	0	3	2	0
Одеська область	27	8	16	3	0	26	15	3	0	16	3	0
Полтавська область	7	1	3	3	0	7	3	3	0	3	3	0
Рівненська область	5	3	2	0	0	5	2	0	0	2	0	0
Сумська область	5	0	5	0	0	5	5	0	0	5	0	0
Тернопільська область	6	4	2	0	0	6	2	0	0	2	0	0
Харківська область	22	7	13	2	0	22	13	2	0	13	2	0
Херсонська область	12	8	2	2	0	12	2	2	0	2	2	0
Хмельницька область	12	3	7	2	0	12	7	2	0	6	2	0
Черкаська область	4	0	2	2	0	4	2	2	0	2	2	0
Чернівецька область	6	2	3	1	0	5	2	1	0	3	1	0
Чернігівська область	11	3	5	2	1	11	5	2	1	5	2	1
м. Київ	54	9	31	10	4	54	31	10	4	30	10	4
Усього	389	97	230	49	13	383	225	49	12	227	49	13

* Особи, які протягом п'яти днів із дня проведення зовнішнього незалежного оцінювання подали відповідну заяву до регламентної комісії при регіональному центрі оцінювання якості освіти, що була задоволена. Показники сформовано з урахуванням офіційної адреси, зазначеної під час реєстрації (для осіб, які здобули повну загальну середню освіту (ПЗСО) в минулі роки), або місця розташування закладу освіти (для випускників закладів загальної середньої освіти (ЗЗСО) 2021 року, учнів (слухачів) закладів професійної (професійно-технічної) освіти (ЗПТО), студентів закладів вищої освіти (ЗВО) та закладів фахової передвищої освіти (ЗФПО), які у 2021 році завершують здобуття ПЗСО). Показники щодо осіб, які здобули ПЗСО в минулі роки і проживають на території Автономної Республіки Крим, м. Севастополь, та інших осіб, які не змогли зазначити адреси для отримання офіційної кореспонденції, сформовано з урахуванням місця розташування регіонального центру оцінювання якості освіти, де здійснювалася реєстрація таких осіб.

** Показники сформовано з урахуванням осіб, які у 2021 році здобули повну загальну середню освіту в закордонному закладі освіти.

*** Показники сформовано з урахуванням осіб, які здобули ПЗСО в минулі роки.

2.1.1.32. Зведені дані про допуск до тестувань під час додаткової сесії осіб, які зареєструвалися для проходження зовнішнього незалежного оцінювання 2021 року з **англійської мови** під час основної сесії, але не змогли взяти участі в ньому*

Регіон	Кількість учасників зовнішнього незалежного оцінювання											
	Усього	Із них										
		особи, які здобули ПЗСО в минулі роки	випускники ЗЗСО 2021 року**	студенти ЗВО та ЗФПО	учні (слухачі) ЗПТО	виявили бажання отримати результат за шкалою 100–200 балів				виявили бажання зарахувати результат як оцінку за ДПА		
						усього***	випускники ЗЗСО 2021 року**	студенти ЗВО та ЗФПО	учні (слухачі) ЗПТО	випускники ЗЗСО 2021 року**	студенти ЗВО та ЗФПО	учні (слухачі) ЗПТО
Вінницька область	10	2	7	0	1	10	7	0	1	7	0	0
Волинська область	2	1	1	0	0	2	1	0	0	1	0	0
Дніпропетровська область	13	1	11	1	0	13	11	1	0	10	1	0
Донецька область	84	6	77	1	0	84	77	1	0	77	1	0
Житомирська область	8	0	6	2	0	8	6	2	0	6	2	0
Закарпатська область	8	1	7	0	0	8	7	0	0	7	0	0
Запорізька область	11	2	9	0	0	11	9	0	0	8	0	0
Івано-Франківська область	11	1	7	2	1	11	7	2	1	7	2	1
Київська область	12	6	5	1	0	12	5	1	0	5	1	0
Кіровоградська область	3	1	2	0	0	3	2	0	0	1	0	0
Луганська область	22	0	22	0	0	22	22	0	0	22	0	0
Львівська область	31	5	22	4	0	31	22	4	0	22	4	0
Миколаївська область	9	5	4	0	0	9	4	0	0	4	0	0
Одеська область	49	26	11	9	3	48	10	9	3	11	9	3
Полтавська область	8	3	4	1	0	8	4	1	0	3	1	0
Рівненська область	5	3	2	0	0	5	2	0	0	2	0	0
Сумська область	1	0	1	0	0	1	1	0	0	1	0	0
Тернопільська область	2	0	2	0	0	2	2	0	0	2	0	0
Харківська область	22	3	16	3	0	22	16	3	0	16	3	0
Херсонська область	46	8	5	33	0	44	5	31	0	5	32	0
Хмельницька область	7	1	6	0	0	7	6	0	0	6	0	0
Черкаська область	1	0	1	0	0	1	1	0	0	1	0	0
Чернівецька область	1	0	1	0	0	1	1	0	0	1	0	0
Чернігівська область	3	0	3	0	0	3	3	0	0	3	0	0
м. Київ	43	4	28	9	2	41	27	8	2	27	9	2
Усього	412	79	260	66	7	407	258	63	7	255	65	6

* Особи, які протягом п'яти днів із дня проведення зовнішнього незалежного оцінювання подали відповідну заяву до регламентної комісії при регіональному центрі оцінювання якості освіти, що була задоволена. Показники сформовано з урахуванням офіційної адреси, зазначеної під час реєстрації (для осіб, які здобули повну загальну середню освіту (ПЗСО) в минулі роки), або місця розташування закладу освіти (для випускників закладів загальної середньої освіти (ЗЗСО) 2021 року, учнів (слухачів) закладів професійної (професійно-технічної) освіти (ЗПТО), студентів закладів вищої освіти (ЗВО) та закладів фахової передвищої освіти (ЗФПО), які у 2021 році завершують здобуття ПЗСО). Показники щодо осіб, які здобули ПЗСО в минулі роки і проживають на території Автономної Республіки Крим, м. Севастополь, та інших осіб, які не змогли зазначити адреси для отримання офіційної кореспонденції, сформовано з урахуванням місця розташування регіонального центру оцінювання якості освіти, де здійснювалася реєстрація таких осіб.

** Показники сформовано з урахуванням осіб, які у 2021 році здобули повну загальну середню освіту в закордонному закладі освіти.

*** Показники сформовано з урахуванням осіб, які здобули ПЗСО в минулі роки.

2.1.1.33. Зведені дані про допуск до тестувань під час додаткової сесії осіб, які зареєструвалися для проходження зовнішнього незалежного оцінювання 2021 року з **іспанської мови** під час основної сесії, але не змогли взяти участі в ньому*

Регіон	Кількість учасників зовнішнього незалежного оцінювання											
	Усього	Із них										
		особи, які здобули ПЗСО в минулі роки	випускники ЗЗСО 2021 року**	студенти ЗВО та ЗФПО	учні (слухачі) ЗПТО	виявили бажання отримати результат за шкалою 100–200 балів				виявили бажання зарахувати результат як оцінку за ДПА		
						усього***	випускники ЗЗСО 2021 року**	студенти ЗВО та ЗФПО	учні (слухачі) ЗПТО	випускники ЗЗСО 2021 року**	студенти ЗВО та ЗФПО	учні (слухачі) ЗПТО
Вінницька область	-	-	-	-	-	-	-	-	-	-	-	-
Волинська область	-	-	-	-	-	-	-	-	-	-	-	-
Дніпропетровська область	-	-	-	-	-	-	-	-	-	-	-	-
Донецька область	-	-	-	-	-	-	-	-	-	-	-	-
Житомирська область	-	-	-	-	-	-	-	-	-	-	-	-
Закарпатська область	-	-	-	-	-	-	-	-	-	-	-	-
Запорізька область	-	-	-	-	-	-	-	-	-	-	-	-
Івано-Франківська область	-	-	-	-	-	-	-	-	-	-	-	-
Київська область	-	-	-	-	-	-	-	-	-	-	-	-
Кіровоградська область	-	-	-	-	-	-	-	-	-	-	-	-
Луганська область	-	-	-	-	-	-	-	-	-	-	-	-
Львівська область	-	-	-	-	-	-	-	-	-	-	-	-
Миколаївська область	-	-	-	-	-	-	-	-	-	-	-	-
Одеська область	-	-	-	-	-	-	-	-	-	-	-	-
Полтавська область	-	-	-	-	-	-	-	-	-	-	-	-
Рівненська область	-	-	-	-	-	-	-	-	-	-	-	-
Сумська область	-	-	-	-	-	-	-	-	-	-	-	-
Тернопільська область	-	-	-	-	-	-	-	-	-	-	-	-
Харківська область	-	-	-	-	-	-	-	-	-	-	-	-
Херсонська область	-	-	-	-	-	-	-	-	-	-	-	-
Хмельницька область	-	-	-	-	-	-	-	-	-	-	-	-
Черкаська область	-	-	-	-	-	-	-	-	-	-	-	-
Чернівецька область	-	-	-	-	-	-	-	-	-	-	-	-
Чернігівська область	-	-	-	-	-	-	-	-	-	-	-	-
м. Київ	-	-	-	-	-	-	-	-	-	-	-	-
Усього	-	-	-	-	-	-	-	-	-	-	-	-

* Особи, які протягом п'яти днів із дня проведення зовнішнього незалежного оцінювання подали відповідну заяву до регламентної комісії при регіональному центрі оцінювання якості освіти, що була задоволена. Показники сформовано з урахуванням офіційної адреси, зазначеної під час реєстрації (для осіб, які здобули повну загальну середню освіту (ПЗСО) в минулі роки), або місця розташування закладу освіти (для випускників закладів загальної середньої освіти (ЗЗСО) 2021 року, учнів (слухачів) закладів професійної (професійно-технічної) освіти (ЗПТО), студентів закладів вищої освіти (ЗВО) та закладів фахової передвищої освіти (ЗФПО), які у 2021 році завершують здобуття ПЗСО). Показники щодо осіб, які здобули ПЗСО в минулі роки і проживають на території Автономної Республіки Крим, м. Севастополь, та інших осіб, які не змогли зазначити адреси для отримання офіційної кореспонденції, сформовано з урахуванням місця розташування регіонального центру оцінювання якості освіти, де здійснювалася реєстрація таких осіб.

** Показники сформовано з урахуванням осіб, які у 2021 році здобули повну загальну середню освіту в закордонному закладі освіти.

*** Показники сформовано з урахуванням осіб, які здобули ПЗСО в минулі роки.

2.1.1.34. Зведені дані про допуск до тестувань під час додаткової сесії осіб, які зареєструвалися для проходження зовнішнього незалежного оцінювання 2021 року з **німецької мови** під час основної сесії, але не змогли взяти участі в ньому*

Регіон	Кількість учасників зовнішнього незалежного оцінювання											
	Усього	Із них										
		особи, які здобули ПЗСО в минулі роки	випускники ЗЗСО 2021 року**	студенти ЗВО та ЗФПО	учні (слухачі) ЗПТО	виявили бажання отримати результат за шкалою 100–200 балів				виявили бажання зарахувати результат як оцінку за ДПА		
						усього***	випускники ЗЗСО 2021 року**	студенти ЗВО та ЗФПО	учні (слухачі) ЗПТО	випускники ЗЗСО 2021 року**	студенти ЗВО та ЗФПО	учні (слухачі) ЗПТО
Вінницька область	-	-	-	-	-	-	-	-	-	-	-	-
Волинська область	-	-	-	-	-	-	-	-	-	-	-	-
Дніпропетровська область	-	-	-	-	-	-	-	-	-	-	-	-
Донецька область	1	0	1	0	0	1	1	0	0	0	0	0
Житомирська область	-	-	-	-	-	-	-	-	-	-	-	-
Закарпатська область	-	-	-	-	-	-	-	-	-	-	-	-
Запорізька область	1	0	1	0	0	1	1	0	0	1	0	0
Івано-Франківська область	-	-	-	-	-	-	-	-	-	-	-	-
Київська область	-	-	-	-	-	-	-	-	-	-	-	-
Кіровоградська область	-	-	-	-	-	-	-	-	-	-	-	-
Луганська область	-	-	-	-	-	-	-	-	-	-	-	-
Львівська область	-	-	-	-	-	-	-	-	-	-	-	-
Миколаївська область	-	-	-	-	-	-	-	-	-	-	-	-
Одеська область	1	1	0	0	0	1	0	0	0	0	0	0
Полтавська область	-	-	-	-	-	-	-	-	-	-	-	-
Рівненська область	-	-	-	-	-	-	-	-	-	-	-	-
Сумська область	-	-	-	-	-	-	-	-	-	-	-	-
Тернопільська область	-	-	-	-	-	-	-	-	-	-	-	-
Харківська область	1	0	0	1	0	1	0	1	0	0	1	0
Херсонська область	-	-	-	-	-	-	-	-	-	-	-	-
Хмельницька область	-	-	-	-	-	-	-	-	-	-	-	-
Черкаська область	-	-	-	-	-	-	-	-	-	-	-	-
Чернівецька область	-	-	-	-	-	-	-	-	-	-	-	-
Чернігівська область	-	-	-	-	-	-	-	-	-	-	-	-
м. Київ	1	0	1	0	0	1	1	0	0	1	0	0
Усього	5	1	3	1	0	5	3	1	0	2	1	0

* Особи, які протягом п'яти днів із дня проведення зовнішнього незалежного оцінювання подали відповідну заяву до регламентної комісії при регіональному центрі оцінювання якості освіти, що була задоволена. Показники сформовано з урахуванням офіційної адреси, зазначеної під час реєстрації (для осіб, які здобули повну загальну середню освіту (ПЗСО) в минулі роки), або місця розташування закладу освіти (для випускників закладів загальної середньої освіти (ЗЗСО) 2021 року, учнів (слухачів) закладів професійної (професійно-технічної) освіти (ЗПТО), студентів закладів вищої освіти (ЗВО) та закладів фахової передвищої освіти (ЗФПО), які у 2021 році завершують здобуття ПЗСО). Показники щодо осіб, які здобули ПЗСО в минулі роки і проживають на території Автономної Республіки Крим, м. Севастополь, та інших осіб, які не змогли зазначити адреси для отримання офіційної кореспонденції, сформовано з урахуванням місця розташування регіонального центру оцінювання якості освіти, де здійснювалася реєстрація таких осіб.

** Показники сформовано з урахуванням осіб, які у 2021 році здобули повну загальну середню освіту в закордонному закладі освіти.

*** Показники сформовано з урахуванням осіб, які здобули ПЗСО в минулі роки.

2.1.1.35. Зведені дані про допуск до тестувань під час додаткової сесії осіб, які зареєструвалися для проходження зовнішнього незалежного оцінювання 2021 року з **французької мови** під час основної сесії, але не змогли взяти участі в ньому*

Регіон	Кількість учасників зовнішнього незалежного оцінювання											
	Усього	Із них									виявили бажання зарахувати результат як оцінку за ДПА	
		особи, які здобули ПЗСО в минулі роки	випускники ЗЗСО 2021 року**	студенти ЗВО та ЗФПО	учні (слухачі) ЗПТО	виявили бажання отримати результат за шкалою 100–200 балів				випускники ЗЗСО 2021 року**	студенти ЗВО та ЗФПО	учні (слухачі) ЗПТО
					усього***	випускники ЗЗСО 2021 року**	студенти ЗВО та ЗФПО	учні (слухачі) ЗПТО				
Вінницька область	-	-	-	-	-	-	-	-	-	-	-	-
Волинська область	-	-	-	-	-	-	-	-	-	-	-	-
Дніпропетровська область	-	-	-	-	-	-	-	-	-	-	-	-
Донецька область	-	-	-	-	-	-	-	-	-	-	-	-
Житомирська область	-	-	-	-	-	-	-	-	-	-	-	-
Закарпатська область	-	-	-	-	-	-	-	-	-	-	-	-
Запорізька область	-	-	-	-	-	-	-	-	-	-	-	-
Івано-Франківська область	-	-	-	-	-	-	-	-	-	-	-	-
Київська область	-	-	-	-	-	-	-	-	-	-	-	-
Кіровоградська область	-	-	-	-	-	-	-	-	-	-	-	-
Луганська область	-	-	-	-	-	-	-	-	-	-	-	-
Львівська область	-	-	-	-	-	-	-	-	-	-	-	-
Миколаївська область	-	-	-	-	-	-	-	-	-	-	-	-
Одеська область	-	-	-	-	-	-	-	-	-	-	-	-
Полтавська область	-	-	-	-	-	-	-	-	-	-	-	-
Рівненська область	-	-	-	-	-	-	-	-	-	-	-	-
Сумська область	-	-	-	-	-	-	-	-	-	-	-	-
Тернопільська область	-	-	-	-	-	-	-	-	-	-	-	-
Харківська область	-	-	-	-	-	-	-	-	-	-	-	-
Херсонська область	-	-	-	-	-	-	-	-	-	-	-	-
Хмельницька область	-	-	-	-	-	-	-	-	-	-	-	-
Черкаська область	-	-	-	-	-	-	-	-	-	-	-	-
Чернівецька область	-	-	-	-	-	-	-	-	-	-	-	-
Чернігівська область	-	-	-	-	-	-	-	-	-	-	-	-
м. Київ	2	0	2	0	0	2	2	0	0	1	0	0
Усього	2	0	2	0	0	2	2	0	0	1	0	0

* Особи, які протягом п'яти днів із дня проведення зовнішнього незалежного оцінювання подали відповідну заяву до регламентної комісії при регіональному центрі оцінювання якості освіти, що була задоволена. Показники сформовано з урахуванням офіційної адреси, зазначеної під час реєстрації (для осіб, які здобули повну загальну середню освіту (ПЗСО) в минулі роки), або місця розташування закладу освіти (для випускників закладів загальної середньої освіти (ЗЗСО) 2021 року, учнів (слухачів) закладів професійної (професійно-технічної) освіти (ЗПТО), студентів закладів вищої освіти (ЗВО) та закладів фахової передвищої освіти (ЗФПО), які у 2021 році завершують здобуття ПЗСО). Показники щодо осіб, які здобули ПЗСО в минулі роки і проживають на території Автономної Республіки Крим, м. Севастополь, та інших осіб, які не змогли зазначити адреси для отримання офіційної кореспонденції, сформовано з урахуванням місця розташування регіонального центру оцінювання якості освіти, де здійснювалася реєстрація таких осіб.

** Показники сформовано з урахуванням осіб, які у 2021 році здобули повну загальну середню освіту в закордонному закладі освіти.

*** Показники сформовано з урахуванням осіб, які здобули ПЗСО в минулі роки.

2.1.1.36. Зведені дані про допуск до тестувань під час додаткової сесії осіб, які зареєструвалися для проходження зовнішнього незалежного оцінювання 2021 року з **біології** під час основної сесії, але не змогли взяти участі в ньому*

Регіон	Кількість учасників зовнішнього незалежного оцінювання											
	Усього	Із них										
		особи, які здобули ПЗСО в минулі роки	випускники ЗЗСО 2021 року**	студенти ЗВО та ЗФПО	учні (слухачі) ЗПТО	виявили бажання отримати результат за шкалою 100–200 балів				виявили бажання зарахувати результат як оцінку за ДПА		
						усього***	випускники ЗЗСО 2021 року**	студенти ЗВО та ЗФПО	учні (слухачі) ЗПТО	випускники ЗЗСО 2021 року**	студенти ЗВО та ЗФПО	учні (слухачі) ЗПТО
Вінницька область	5	2	2	1	0	5	2	1	0	2	1	0
Волинська область	4	1	3	0	0	4	3	0	0	2	0	0
Дніпропетровська область	12	2	6	4	0	12	6	4	0	6	4	0
Донецька область	19	3	15	0	1	18	14	0	1	14	0	1
Житомирська область	-	-	-	-	-	-	-	-	-	-	-	-
Закарпатська область	3	1	2	0	0	3	2	0	0	2	0	0
Запорізька область	2	1	0	1	0	2	0	1	0	0	1	0
Івано-Франківська область	4	2	2	0	0	4	2	0	0	2	0	0
Київська область	4	1	3	0	0	4	3	0	0	3	0	0
Кіровоградська область	3	1	2	0	0	3	2	0	0	2	0	0
Луганська область	10	1	9	0	0	10	9	0	0	8	0	0
Львівська область	4	2	1	1	0	4	1	1	0	0	1	0
Миколаївська область	15	2	1	12	0	13	1	10	0	0	11	0
Одеська область	10	5	5	0	0	10	5	0	0	4	0	0
Полтавська область	2	0	2	0	0	2	2	0	0	2	0	0
Рівненська область	4	0	3	1	0	4	3	1	0	3	1	0
Сумська область	4	0	4	0	0	4	4	0	0	3	0	0
Тернопільська область	1	1	0	0	0	1	0	0	0	0	0	0
Харківська область	8	1	4	1	2	8	4	1	2	4	1	2
Херсонська область	4	1	3	0	0	4	3	0	0	3	0	0
Хмельницька область	2	1	0	1	0	2	0	1	0	0	1	0
Черкаська область	2	0	2	0	0	2	2	0	0	2	0	0
Чернівецька область	1	1	0	0	0	1	0	0	0	0	0	0
Чернігівська область	2	0	1	0	1	1	1	0	0	1	0	1
м. Київ	15	3	12	0	0	15	12	0	0	12	0	0
Усього	140	32	82	22	4	136	81	20	3	75	21	4

* Особи, які протягом п'яти днів із дня проведення зовнішнього незалежного оцінювання подали відповідну заяву до регламентної комісії при регіональному центрі оцінювання якості освіти, що була задоволена. Показники сформовано з урахуванням офіційної адреси, зазначеної під час реєстрації (для осіб, які здобули повну загальну середню освіту (ПЗСО) в минулі роки), або місця розташування закладу освіти (для випускників закладів загальної середньої освіти (ЗЗСО) 2021 року, учнів (слухачів) закладів професійної (професійно-технічної) освіти (ЗПТО), студентів закладів вищої освіти (ЗВО) та закладів фахової передвищої освіти (ЗФПО), які у 2021 році завершують здобуття ПЗСО). Показники щодо осіб, які здобули ПЗСО в минулі роки і проживають на території Автономної Республіки Крим, м. Севастополь, та інших осіб, які не змогли зазначити адреси для отримання офіційної кореспонденції, сформовано з урахуванням місця розташування регіонального центру оцінювання якості освіти, де здійснювалася реєстрація таких осіб.

** Показники сформовано з урахуванням осіб, які у 2021 році здобули повну загальну середню освіту в закордонному закладі освіти.

*** Показники сформовано з урахуванням осіб, які здобули ПЗСО в минулі роки.

2.1.1.37. Зведені дані про допуск до тестувань під час додаткової сесії осіб, які зареєструвалися для проходження зовнішнього незалежного оцінювання 2021 року з **географії** під час основної сесії, але не змогли взяти участі в ньому*

Регіон	Кількість учасників зовнішнього незалежного оцінювання											
	Усього	Із них										
		особи, які здобули ПЗСО в минулі роки	випускники ЗЗСО 2021 року**	студенти ЗВО та ЗФПО	учні (слухачі) ЗПТО	виявили бажання отримати результат за шкалою 100–200 балів				виявили бажання зарахувати результат як оцінку за ДПА		
						усього***	випускники ЗЗСО 2021 року**	студенти ЗВО та ЗФПО	учні (слухачі) ЗПТО	випускники ЗЗСО 2021 року**	студенти ЗВО та ЗФПО	учні (слухачі) ЗПТО
Вінницька область	6	0	5	1	0	6	5	1	0	4	1	0
Волинська область	3	0	3	0	0	3	3	0	0	3	0	0
Дніпропетровська область	8	1	5	2	0	8	5	2	0	3	2	0
Донецька область	28	1	21	2	4	26	21	2	2	21	2	4
Житомирська область	1	0	0	1	0	1	0	1	0	0	1	0
Закарпатська область	2	0	1	1	0	2	1	1	0	0	1	0
Запорізька область	3	1	1	1	0	3	1	1	0	1	1	0
Івано-Франківська область	2	1	1	0	0	2	1	0	0	1	0	0
Київська область	6	0	5	1	0	5	4	1	0	3	1	0
Кіровоградська область	-	-	-	-	-	-	-	-	-	-	-	-
Луганська область	5	0	5	0	0	4	4	0	0	5	0	0
Львівська область	7	2	4	1	0	7	4	1	0	2	1	0
Миколаївська область	2	0	2	0	0	2	2	0	0	2	0	0
Одеська область	8	0	6	2	0	8	6	2	0	4	2	0
Полтавська область	3	1	1	1	0	3	1	1	0	1	1	0
Рівненська область	1	0	0	1	0	1	0	1	0	0	1	0
Сумська область	1	0	1	0	0	1	1	0	0	1	0	0
Тернопільська область	3	0	3	0	0	3	3	0	0	3	0	0
Харківська область	5	0	4	1	0	5	4	1	0	4	1	0
Херсонська область	6	3	2	1	0	6	2	1	0	1	1	0
Хмельницька область	2	0	1	1	0	2	1	1	0	1	1	0
Черкаська область	-	-	-	-	-	-	-	-	-	-	-	-
Чернівецька область	2	0	1	1	0	2	1	1	0	1	1	0
Чернігівська область	1	1	0	0	0	1	0	0	0	0	0	0
м. Київ	19	2	12	5	0	19	12	5	0	10	5	0
Усього	124	13	84	23	4	120	82	23	2	71	23	4

* Особи, які протягом п'яти днів із дня проведення зовнішнього незалежного оцінювання подали відповідну заяву до регламентної комісії при регіональному центрі оцінювання якості освіти, що була задоволена. Показники сформовано з урахуванням офіційної адреси, зазначеної під час реєстрації (для осіб, які здобули повну загальну середню освіту (ПЗСО) в минулі роки), або місця розташування закладу освіти (для випускників закладів загальної середньої освіти (ЗЗСО) 2021 року, учнів (слухачів) закладів професійної (професійно-технічної) освіти (ЗПТО), студентів закладів вищої освіти (ЗВО) та закладів фахової передвищої освіти (ЗФПО), які у 2021 році завершують здобуття ПЗСО). Показники щодо осіб, які здобули ПЗСО в минулі роки і проживають на території Автономної Республіки Крим, м. Севастополь, та інших осіб, які не змогли зазначити адреси для отримання офіційної кореспонденції, сформовано з урахуванням місця розташування регіонального центру оцінювання якості освіти, де здійснювалася реєстрація таких осіб.

** Показники сформовано з урахуванням осіб, які у 2021 році здобули повну загальну середню освіту в закордонному закладі освіти.

*** Показники сформовано з урахуванням осіб, які здобули ПЗСО в минулі роки.

2.1.1.38. Зведені дані про допуск до тестувань під час додаткової сесії осіб, які зареєструвалися для проходження зовнішнього незалежного оцінювання 2021 року з **фізики** під час основної сесії, але не змогли взяти участі в ньому*

Регіон	Кількість учасників зовнішнього незалежного оцінювання											
	Усього	Із них										
		особи, які здобули ПЗСО в минулі роки	випускники ЗЗСО 2021 року**	студенти ЗВО та ЗФПО	учні (слухачі) ЗПТО	виявили бажання отримати результат за шкалою 100–200 балів				виявили бажання зарахувати результат як оцінку за ДПА		
						усього***	випускники ЗЗСО 2021 року**	студенти ЗВО та ЗФПО	учні (слухачі) ЗПТО	випускники ЗЗСО 2021 року**	студенти ЗВО та ЗФПО	учні (слухачі) ЗПТО
Вінницька область	1	1	0	0	0	1	0	0	0	0	0	0
Волинська область	-	-	-	-	-	-	-	-	-	-	-	-
Дніпропетровська область	1	0	1	0	0	1	1	0	0	0	0	0
Донецька область	21	2	19	0	0	21	19	0	0	18	0	0
Житомирська область	-	-	-	-	-	-	-	-	-	-	-	-
Закарпатська область	1	0	1	0	0	1	1	0	0	1	0	0
Запорізька область	2	0	1	0	1	2	1	0	1	1	0	1
Івано-Франківська область	3	0	3	0	0	3	3	0	0	3	0	0
Київська область	2	1	1	0	0	2	1	0	0	1	0	0
Кіровоградська область	1	0	1	0	0	1	1	0	0	1	0	0
Луганська область	6	0	6	0	0	6	6	0	0	6	0	0
Львівська область	2	1	0	1	0	2	0	1	0	0	1	0
Миколаївська область	3	0	3	0	0	3	3	0	0	2	0	0
Одеська область	8	6	0	2	0	8	0	2	0	0	2	0
Полтавська область	1	0	0	1	0	1	0	1	0	0	1	0
Рівненська область	1	0	1	0	0	1	1	0	0	1	0	0
Сумська область	-	-	-	-	-	-	-	-	-	-	-	-
Тернопільська область	-	-	-	-	-	-	-	-	-	-	-	-
Харківська область	7	3	3	1	0	7	3	1	0	3	1	0
Херсонська область	11	6	5	0	0	11	5	0	0	5	0	0
Хмельницька область	1	1	0	0	0	1	0	0	0	0	0	0
Черкаська область	1	0	1	0	0	1	1	0	0	1	0	0
Чернівецька область	-	-	-	-	-	-	-	-	-	-	-	-
Чернігівська область	-	-	-	-	-	-	-	-	-	-	-	-
м. Київ	7	1	6	0	0	7	6	0	0	6	0	0
Усього	80	22	52	5	1	80	52	5	1	49	5	1

* Особи, які протягом п'яти днів із дня проведення зовнішнього незалежного оцінювання подали відповідну заяву до регламентної комісії при регіональному центрі оцінювання якості освіти, що була задоволена. Показники сформовано з урахуванням офіційної адреси, зазначеної під час реєстрації (для осіб, які здобули повну загальну середню освіту (ПЗСО) в минулі роки), або місця розташування закладу освіти (для випускників закладів загальної середньої освіти (ЗЗСО) 2021 року, учнів (слухачів) закладів професійної (професійно-технічної) освіти (ЗПТО), студентів закладів вищої освіти (ЗВО) та закладів фахової передвищої освіти (ЗФПО), які у 2021 році завершують здобуття ПЗСО). Показники щодо осіб, які здобули ПЗСО в минулі роки і проживають на території Автономної Республіки Крим, м. Севастополь, та інших осіб, які не змогли зазначити адреси для отримання офіційної кореспонденції, сформовано з урахуванням місця розташування регіонального центру оцінювання якості освіти, де здійснювалася реєстрація таких осіб.

** Показники сформовано з урахуванням осіб, які у 2021 році здобули повну загальну середню освіту в закордонному закладі освіти.

*** Показники сформовано з урахуванням осіб, які здобули ПЗСО в минулі роки.

2.1.1.39. Зведені дані про допуск до тестувань під час додаткової сесії осіб, які зареєструвалися для проходження зовнішнього незалежного оцінювання 2021 року з **хімії** під час основної сесії, але не змогли взяти участі в ньому*

Регіон	Кількість учасників зовнішнього незалежного оцінювання											
	Усього	Із них										
		особи, які здобули ПЗСО в минулі роки	випускники ЗЗСО 2021 року**	студенти ЗВО та ЗФПО	учні (слухачі) ЗПТО	виявили бажання отримати результат за шкалою 100–200 балів				виявили бажання зарахувати результат як оцінку за ДПА		
						усього***	випускники ЗЗСО 2021 року**	студенти ЗВО та ЗФПО	учні (слухачі) ЗПТО	випускники ЗЗСО 2021 року**	студенти ЗВО та ЗФПО	учні (слухачі) ЗПТО
Вінницька область	1	0	1	0	0	1	1	0	0	0	0	0
Волинська область	-	-	-	-	-	-	-	-	-	-	-	-
Дніпропетровська область	3	2	1	0	0	3	1	0	0	0	0	0
Донецька область	12	1	9	2	0	12	9	2	0	6	2	0
Житомирська область	-	-	-	-	-	-	-	-	-	-	-	-
Закарпатська область	2	0	2	0	0	2	2	0	0	2	0	0
Запорізька область	-	-	-	-	-	-	-	-	-	-	-	-
Івано-Франківська область	1	0	1	0	0	1	1	0	0	1	0	0
Київська область	1	0	1	0	0	1	1	0	0	0	0	0
Кіровоградська область	1	0	1	0	0	1	1	0	0	1	0	0
Луганська область	-	-	-	-	-	-	-	-	-	-	-	-
Львівська область	2	0	2	0	0	2	2	0	0	2	0	0
Миколаївська область	1	0	1	0	0	1	1	0	0	1	0	0
Одеська область	2	1	1	0	0	2	1	0	0	0	0	0
Полтавська область	2	0	2	0	0	2	2	0	0	1	0	0
Рівненська область	1	0	0	1	0	1	0	1	0	0	0	0
Сумська область	1	1	0	0	0	1	0	0	0	0	0	0
Тернопільська область	-	-	-	-	-	-	-	-	-	-	-	-
Харківська область	1	1	0	0	0	1	0	0	0	0	0	0
Херсонська область	1	0	1	0	0	1	1	0	0	0	0	0
Хмельницька область	-	-	-	-	-	-	-	-	-	-	-	-
Черкаська область	-	-	-	-	-	-	-	-	-	-	-	-
Чернівецька область	-	-	-	-	-	-	-	-	-	-	-	-
Чернігівська область	-	-	-	-	-	-	-	-	-	-	-	-
м. Київ	4	0	4	0	0	4	4	0	0	3	0	0
Усього	36	6	27	3	0	36	27	3	0	17	2	0

* Особи, які протягом п'яти днів із дня проведення зовнішнього незалежного оцінювання подали відповідну заяву до регламентної комісії при регіональному центрі оцінювання якості освіти, що була задоволена. Показники сформовано з урахуванням офіційної адреси, зазначеної під час реєстрації (для осіб, які здобули повну загальну середню освіту (ПЗСО) в минулі роки), або місця розташування закладу освіти (для випускників закладів загальної середньої освіти (ЗЗСО) 2021 року, учнів (слухачів) закладів професійної (професійно-технічної) освіти (ЗПТО), студентів закладів вищої освіти (ЗВО) та закладів фахової передвищої освіти (ЗФПО), які у 2021 році завершують здобуття ПЗСО). Показники щодо осіб, які здобули ПЗСО в минулі роки і проживають на території Автономної Республіки Крим, м. Севастополь, та інших осіб, які не змогли зазначити адреси для отримання офіційної кореспонденції, сформовано з урахуванням місця розташування регіонального центру оцінювання якості освіти, де здійснювалася реєстрація таких осіб.

** Показники сформовано з урахуванням осіб, які у 2021 році здобули повну загальну середню освіту в закордонному закладі освіти.

*** Показники сформовано з урахуванням осіб, які здобули ПЗСО в минулі роки.

2.1.2. Зведені дані про показники явки учасників зовнішнього незалежного оцінювання

2.1.2.1. Зведені дані про показники явки учасників основної сесії зовнішнього незалежного оцінювання 2021 року (історія України, математика, математика (завдання рівня стандарту))*

Регіон	Історія України						Математика						Математика (завдання рівня стандарту)**	
	Кількість осіб, які взяли участь у тестуванні						Кількість осіб, які взяли участь у тестуванні						Кількість осіб, які взяли участь у тестуванні	
	Усього	% від кількості зареєстрованих	Із них				Усього	% від кількості зареєстрованих	Із них				Усього	% від кількості зареєстрованих
особи, які здобули ПЗСО у 2021 році			% від кількості зареєстрованих	особи, які здобули ПЗСО в минулі роки	% від кількості зареєстрованих	особи, які здобули ПЗСО у 2021 році			% від кількості зареєстрованих	особи, які здобули ПЗСО в минулі роки	% від кількості зареєстрованих			
Вінницька область	9151	70,2	8120	69,6	1031	74,9	10 680	85,0	9603	85,9	1077	77,7	207	7,3
Волинська область	6744	63,2	6058	61,8	686	79,5	7193	78,2	6647	78,2	546	77,6	207	7,4
Дніпропетровська область	17 097	68,1	15 298	67,6	1799	72,5	21 173	85,3	19 040	86,5	2133	75,7	642	10,5
Донецька область	8529	68,8	7581	68,2	948	74,1	10 566	83,7	9264	84,8	1302	76,2	314	11,1
Житомирська область	7358	69,3	6646	68,5	712	77,8	8448	83,6	7621	83,8	827	81,7	159	7,1
Закарпатська область	6327	57,1	5845	55,9	482	78,2	6689	78,6	6266	78,7	423	77,8	653	15,2
Запорізька область	9022	70,6	7776	70,4	1246	71,4	10 658	82,7	9146	83,5	1512	78,2	357	13,0
Івано-Франківська область	8138	63,8	7198	62,1	940	80,3	8759	80,9	7987	81,1	772	79,3	310	8,4
Київська область	9322	75,1	8270	75,2	1052	74,0	10 961	86,9	9739	88,3	1222	77,6	338	11,2
Кіровоградська область	4608	67,0	4136	66,0	472	76,7	4973	82,6	4492	82,9	481	79,4	205	11,3
Луганська область	3447	70,8	3026	70,1	421	77,0	3835	83,3	3349	84,1	486	78,5	128	12,2
Львівська область	14 465	67,8	13 032	67,0	1433	75,7	17 885	86,7	16 387	87,6	1498	77,5	788	12,6
Миколаївська область	5492	65,5	4971	64,7	521	73,9	6270	81,3	5716	82,2	554	73,2	296	13,1
Одеська область	11 178	67,9	10 135	67,7	1043	70,1	16 117	84,4	14 691	85,6	1426	73,4	717	17,4
Полтавська область	7132	71,7	6342	71,1	790	76,8	8261	86,2	7267	87,0	994	80,8	242	9,6
Рівненська область	7545	60,9	6853	59,5	692	79,5	8272	80,7	7579	81,4	693	73,2	269	7,1
Сумська область	5240	65,2	4429	63,8	811	73,9	6176	82,8	5198	83,3	978	79,9	126	6,3
Тернопільська область	6185	67,1	5607	66,5	578	73,9	6816	80,4	6230	80,8	586	75,8	196	9,7
Харківська область	11 816	68,8	10 462	68,2	1354	73,8	15 776	84,9	14 114	85,9	1662	77,9	499	11,1
Херсонська область	5398	66,2	4831	65,3	567	74,2	6087	83,2	5458	84,1	629	76,4	264	10,7
Хмельницька область	7447	70,7	6765	70,1	682	77,6	8025	85,3	7445	86,0	580	77,4	139	5,3
Черкаська область	5874	67,7	5274	66,9	600	76,3	6720	85,6	6141	86,4	579	77,8	298	12,2
Чернівецька область	4326	52,6	3879	50,7	447	79,0	4557	73,7	4183	73,5	374	77,1	107	3,6
Чернігівська область	5302	74,3	4821	74,2	481	75,7	6100	85,6	5520	85,8	580	83,8	180	12,7
м. Київ	15 995	77,3	14 272	78,2	1723	71,3	23 545	86,1	21 419	87,3	2126	76,0	977	21,6
Усього	203 138	67,9	181 627	67,2	21 511	74,8	244 542	83,8	220 502	84,6	24 040	77,3	8618	11,1

* Показники сформовано з урахуванням офіційної адреси, зазначеної під час реєстрації (для осіб, які здобули повну загальну середню освіту (ПЗСО) в минулі роки), або місця розташування закладу освіти (для випускників закладів загальної середньої освіти 2021 року, учнів (слухачів) закладів професійної (професійно-технічної) освіти, студентів закладів вищої освіти та закладів фахової передвищої освіти, які у 2021 році завершують здобуття ПЗСО). Показники щодо осіб, які здобули ПЗСО в минулі роки і проживають на території Автономної Республіки Крим, м. Севастополь, та інших осіб, які не змогли зазначити адреси для отримання офіційної кореспонденції, сформовано з урахуванням місця розташування регіонального центру оцінювання якості освіти, де здійснювалася реєстрація таких осіб.

** Навчальний предмет, який учасники вибирали лише для проходження державної підсумкової атестації у формі зовнішнього незалежного оцінювання.

2.1.2.2. Зведені дані про показники явки учасників основної сесії зовнішнього незалежного оцінювання 2021 року (українська мова і література, українська мова, англійська мова)*

Region	Українська мова і література						Українська мова						Англійська мова					
	Кількість осіб, які взяли участь у тестуванні						Кількість осіб, які взяли участь у тестуванні						Кількість осіб, які взяли участь у тестуванні					
	Усього	% від кількості зареєстрованих	Із них				Усього	% від кількості зареєстрованих	Із них				Усього	% від кількості зареєстрованих	Із них			
особи, які здобули ПЗСО у 2021 році			% від кількості зареєстрованих	особи, які здобули ПЗСО в минулі роки	% від кількості зареєстрованих	особи, які здобули ПЗСО у 2021 році			% від кількості зареєстрованих	особи, які здобули ПЗСО в минулі роки	% від кількості зареєстрованих	особи, які здобули ПЗСО у 2021 році			% від кількості зареєстрованих	особи, які здобули ПЗСО в минулі роки	% від кількості зареєстрованих	
Вінницька область	10 016	89,0	8913	90,6	1103	78,0	2166	48,6	1950	46,8	216	75,0	4484	88,6	4064	90,8	420	71,6
Волинська область	7237	88,6	6657	89,9	580	76,0	1767	42,7	1580	40,5	187	80,3	2884	86,5	2668	87,8	216	72,7
Дніпропетровська область	17 969	89,8	16 092	91,9	1877	75,0	6155	53,3	5453	51,4	702	74,8	10 795	88,7	9950	90,6	845	71,7
Донецька область	9180	86,9	8064	89,0	1116	74,5	3008	57,3	2616	55,6	392	71,8	4931	85,1	4491	86,5	440	73,0
Житомирська область	7733	86,8	6951	87,5	782	80,5	2020	54,8	1799	52,9	221	78,1	3653	90,0	3353	91,5	300	75,4
Закарпатська область	6545	82,0	6072	82,2	473	78,6	1899	37,7	1778	36,4	121	77,1	3010	86,4	2817	87,3	193	74,8
Запорізька область	9572	87,8	8304	90,4	1268	73,7	3005	59,3	2594	57,5	411	74,3	5323	88,0	4762	90,0	561	74,2
Івано-Франківська область	8443	88,7	7597	89,9	846	79,4	2350	44,1	2173	42,6	177	77,0	3966	88,2	3613	90,5	353	70,3
Київська область	10 610	91,6	9453	93,7	1157	77,5	2986	66,0	2554	64,5	432	76,9	6361	89,9	5737	91,8	624	75,0
Кіровоградська область	4560	88,2	4093	89,4	467	79,0	1411	49,4	1246	47,0	165	79,3	2060	87,2	1877	89,0	183	71,8
Луганська область	3559	87,6	3125	88,8	434	79,9	820	47,6	656	43,4	164	77,0	1539	84,0	1387	85,2	152	74,5
Львівська область	16 793	89,9	15 376	91,4	1417	76,1	4377	51,2	4069	50,1	308	74,0	11 028	91,1	10 191	93,1	837	71,8
Миколаївська область	5525	86,3	4977	87,5	548	76,1	2003	52,7	1794	50,7	209	80,4	3122	86,0	2872	88,0	250	67,9
Одеська область	13 320	88,6	12 103	90,8	1217	71,5	5261	60,7	4728	59,6	533	72,7	10686	87,0	9806	89,7	880	64,7
Полтавська область	7234	89,7	6404	91,1	830	80,3	2578	60,3	2231	58,2	347	79,0	3743	88,0	3394	89,9	349	72,7
Рівненська область	7727	87,5	7010	88,4	717	80,0	2368	43,2	2156	41,5	212	73,4	3111	87,8	2857	89,4	254	73,4
Сумська область	5813	87,0	4887	89,0	926	77,7	1369	45,5	1156	42,3	213	77,7	2581	84,9	2290	87,1	291	70,8
Тернопільська область	6485	86,7	5886	87,9	599	76,5	1552	47,8	1403	46,2	149	71,0	2937	91,1	2699	93,3	238	71,9
Харківська область	14 096	88,6	12 687	90,3	1409	75,7	4431	58,6	3919	56,8	512	76,9	9497	87,2	8744	88,8	753	71,8
Херсонська область	5357	88,2	4738	90,1	619	76,2	2161	53,7	1921	51,9	240	74,1	3103	83,3	2806	85,1	297	69,6
Хмельницька область	7739	91,8	7094	93,1	645	79,5	1952	50,3	1780	48,7	172	75,8	3668	90,7	3426	92,2	242	73,1
Черкаська область	5966	91,3	5425	93,0	541	77,7	2175	54,7	1971	53,1	204	77,6	3176	89,7	2953	91,4	223	72,2
Чернівецька область	4776	83,7	4322	84,1	454	79,9	1054	29,1	968	27,5	86	82,7	1961	83,0	1821	84,4	140	68,0
Чернігівська область	5521	91,3	4996	92,9	525	78,4	1680	63,1	1529	61,7	151	80,7	2635	89,3	2425	90,7	210	75,3
м. Київ	20 835	91,8	18 828	94,2	2007	74,3	7778	77,6	7041	77,6	737	76,9	18 672	88,8	17 277	90,5	1395	71,6
Усього	222 611	88,8	200 054	90,4	22 557	76,5	68 326	54,1	61 065	52,3	7261	75,9	128 926	88,1	118 280	90,0	10 646	71,6

* Показники сформовано з урахуванням офіційної адреси, зазначеної під час реєстрації (для осіб, які здобули повну загальну середню освіту (ПЗСО) в минулі роки), або місця розташування закладу освіти (для випускників закладів загальної середньої освіти 2021 року, учнів (слухачів) закладів професійної (професійно-технічної) освіти, студентів закладів вищої освіти та закладів фахової передвищої освіти, які у 2021 році завершують здобуття ПЗСО). Показники щодо осіб, які здобули ПЗСО в минулі роки і проживають на території Автономної Республіки Крим, м. Севастополь, та інших осіб, які не змогли зазначити адреси для отримання офіційної кореспонденції, сформовано з урахуванням місця розташування регіонального центру оцінювання якості освіти, де здійснювалася реєстрація таких осіб.

2.1.2.3. Зведені дані про показники явки учасників основної сесії зовнішнього незалежного оцінювання 2021 року (іспанська мова, німецька мова, французька мова)*

Реґіон	Іспанська мова						Німецька мова						Французька мова					
	Кількість осіб, які взяли участь у тестуванні						Кількість осіб, які взяли участь у тестуванні						Кількість осіб, які взяли участь у тестуванні					
	Усього	% від кількості зареєстрованих	Із них				Усього	% від кількості зареєстрованих	Із них				Усього	% від кількості зареєстрованих	Із них			
особи, які здобули ПЗСО у 2021 році			% від кількості зареєстрованих	особи, які здобули ПЗСО в минулі роки	% від кількості зареєстрованих	особи, які здобули ПЗСО у 2021 році			% від кількості зареєстрованих	особи, які здобули ПЗСО в минулі роки	% від кількості зареєстрованих	особи, які здобули ПЗСО у 2021 році			% від кількості зареєстрованих	особи, які здобули ПЗСО в минулі роки	% від кількості зареєстрованих	
Вінницька область	1	50,0	1	50,0	-	-	34	68,0	31	79,5	3	27,3	4	100,0	2	100,0	2	100,0
Волинська область	0	0,0	0	0,0	-	-	60	81,1	44	81,5	16	80,0	2	50,0	1	50,0	1	50,0
Дніпропетровська область	9	81,8	7	87,5	2	66,7	112	75,7	102	85,0	10	35,7	27	79,4	24	88,9	3	42,9
Донецька область	2	100,0	1	100,0	1	100,0	34	75,6	32	78,0	2	50,0	12	75,0	9	75,0	3	75,0
Житомирська область	1	50,0	-	-	1	50,0	33	76,7	29	85,3	4	44,4	16	76,2	16	100,0	0	0,0
Закарпатська область	2	66,7	2	66,7	-	-	97	77,0	89	79,5	8	57,1	18	69,2	17	70,8	1	50,0
Запорізька область	4	57,1	1	100,0	3	50,0	105	76,1	97	80,2	8	47,1	15	68,2	13	76,5	2	40,0
Івано-Франківська область	5	100,0	2	100,0	3	100,0	91	65,9	80	69,6	11	47,8	9	60,0	8	61,5	1	50,0
Київська область	29	78,4	22	84,6	7	63,6	41	77,4	33	84,6	8	57,1	11	73,3	8	100,0	3	42,9
Кіровоградська область	3	100,0	2	100,0	1	100,0	27	79,4	24	80,0	3	75,0	2	66,7	0	0,0	2	100,0
Луганська область	2	100,0	2	100,0	-	-	1	33,3	1	50,0	0	0,0	3	100,0	1	100,0	2	100,0
Львівська область	20	69,0	18	81,8	2	28,6	223	83,5	200	88,1	23	57,5	17	85,0	13	86,7	4	80,0
Миколаївська область	0	0,0	-	-	0	0,0	34	77,3	28	80,0	6	66,7	2	100,0	2	100,0	-	-
Одеська область	8	72,7	6	75,0	2	66,7	139	77,2	123	80,9	16	57,1	33	80,5	31	86,1	2	40,0
Полтавська область	5	83,3	3	100,0	2	66,7	39	83,0	33	80,5	6	100,0	4	80,0	4	100,0	0	0,0
Рівненська область	1	50,0	1	50,0	-	-	44	50,0	31	48,4	13	54,2	2	33,3	2	50,0	0	0,0
Сумська область	0	0,0	0	0,0	0	0,0	25	67,6	24	75,0	1	20,0	1	50,0	1	100,0	0	0,0
Тернопільська область	1	25,0	0	0,0	1	50,0	52	75,4	40	78,4	12	66,7	4	80,0	3	100,0	1	50,0
Харківська область	5	45,5	4	66,7	1	20,0	126	87,5	109	89,3	17	77,3	51	78,5	48	80,0	3	60,0
Херсонська область	7	70,0	7	77,8	0	0,0	26	68,4	23	76,7	3	37,5	9	90,0	8	88,9	1	100,0
Хмельницька область	1	50,0	1	100,0	0	0,0	51	75,0	39	88,6	12	50,0	1	50,0	1	50,0	-	-
Черкаська область	1	50,0	1	50,0	-	-	11	52,4	10	55,6	1	33,3	2	28,6	2	50,0	0	0,0
Чернівецька область	2	40,0	2	50,0	0	0,0	80	76,2	71	82,6	9	47,4	51	60,7	46	59,0	5	83,3
Чернігівська область	0	0,0	0	0,0	-	-	23	71,9	20	74,1	3	60,0	6	75,0	6	85,7	0	0,0
м. Київ	44	73,3	34	89,5	10	45,5	353	82,9	320	86,0	33	61,1	117	83,0	105	84,7	12	70,6
Усього	153	68,3	117	78,5	36	48,0	1861	77,0	1633	81,3	228	55,6	419	74,7	371	78,6	48	53,9

* Показники сформовано з урахуванням офіційної адреси, зазначеної під час реєстрації (для осіб, які здобули повну загальну середню освіту (ПЗСО) в минулі роки), або місця розташування закладу освіти (для випускників закладів загальної середньої освіти 2021 року, учнів (слухачів) закладів професійної (професійно-технічної) освіти, студентів закладів вищої освіти та закладів фахової передвищої освіти, які у 2021 році завершують здобуття ПЗСО). Показники щодо осіб, які здобули ПЗСО в минулі роки і проживають на території Автономної Республіки Крим, м. Севастополь, та інших осіб, які не змогли зазначити адреси для отримання офіційної кореспонденції, сформовано з урахуванням місця розташування регіонального центру оцінювання якості освіти, де здійснювалася реєстрація таких осіб.

2.1.2.4. Зведені дані про показники явки учасників основної сесії зовнішнього незалежного оцінювання 2021 року (біологія, географія, фізика, хімія)*

Регіон	Біологія						Географія						Фізика						Хімія									
	Кількість осіб, які взяли участь у тестуванні							Кількість осіб, які взяли участь у тестуванні							Кількість осіб, які взяли участь у тестуванні							Кількість осіб, які взяли участь у тестуванні						
	Усього	% від кількості зареєстрованих	Із них				Усього	% від кількості зареєстрованих	Із них				Усього	% від кількості зареєстрованих	Із них				Усього	% від кількості зареєстрованих	Із них							
особи, які здобули ПЗСО у 2021 році			% від кількості зареєстрованих	особи, які здобули ПЗСО в минулі роки	% від кількості зареєстрованих	особи, які здобули ПЗСО у 2021 році			% від кількості зареєстрованих	особи, які здобули ПЗСО в минулі роки	% від кількості зареєстрованих	особи, які здобули ПЗСО у 2021 році			% від кількості зареєстрованих	особи, які здобули ПЗСО в минулі роки	% від кількості зареєстрованих	особи, які здобули ПЗСО у 2021 році			% від кількості зареєстрованих	особи, які здобули ПЗСО в минулі роки	% від кількості зареєстрованих					
Вінницька область	3322	65,2	2845	64,8	477	68,1	5693	68,1	5317	68,9	376	59,2	1150	78,9	1057	81,4	93	58,9	404	82,1	304	87,9	100	68,5				
Волинська область	2335	62,0	2109	61,6	226	65,5	3940	59,5	3784	59,6	156	56,9	527	65,9	496	67,3	31	49,2	268	76,1	229	77,9	39	67,2				
Дніпропетровська область	7135	64,4	6198	63,8	937	68,4	9930	69,7	9355	70,5	575	58,4	2163	73,2	1987	75,0	176	57,9	1000	78,9	883	82,6	117	59,1				
Донецька область	3663	65,7	3203	64,8	460	72,8	4544	66,1	4220	66,2	324	64,7	1137	71,6	1020	73,3	117	59,7	436	74,3	381	75,9	55	64,7				
Житомирська область	3028	67,4	2687	67,0	341	70,9	4158	68,9	3971	69,5	187	57,7	693	69,9	639	70,5	54	64,3	331	77,9	274	80,8	57	66,3				
Закарпатська область	3335	58,7	3091	57,8	244	72,4	3122	55,2	2980	54,8	142	65,4	356	50,7	337	51,1	19	44,2	238	73,5	206	78,3	32	52,5				
Запорізька область	3931	70,6	3384	70,7	547	70,2	4996	68,6	4583	69,1	413	63,9	1091	71,9	958	74,7	133	56,6	406	79,6	329	83,1	77	67,5				
Івано-Франківська область	2559	61,4	2232	60,3	327	70,5	5036	59,5	4724	59,3	312	63,0	672	70,6	630	72,4	42	51,2	345	74,2	280	76,5	65	65,7				
Київська область	3956	74,1	3472	74,8	484	69,3	5311	73,5	4969	74,5	342	61,7	1053	74,9	952	77,1	101	58,7	392	79,5	322	82,4	70	68,6				
Кіровоградська область	2099	62,9	1851	61,9	248	72,1	2122	64,6	1995	65,0	127	58,3	396	69,6	362	70,2	34	64,2	174	58,4	151	58,8	23	56,1				
Луганська область	1619	67,8	1403	67,2	216	71,8	1767	70,5	1649	71,3	118	60,8	320	73,6	285	74,6	35	66,0	139	72,8	113	76,4	26	60,5				
Львівська область	4411	62,9	3987	62,9	424	62,8	8726	63,6	8244	64,0	482	58,4	1606	76,4	1493	77,6	113	63,5	690	81,8	611	84,9	79	63,7				
Миколаївська область	2748	58,3	2461	57,1	287	71,0	2687	68,5	2522	68,8	165	63,2	745	76,5	687	79,2	58	54,2	304	75,8	253	78,3	51	65,4				
Одеська область	4487	63,0	3940	62,5	547	67,5	6938	65,7	6555	66,2	383	57,8	1774	70,9	1628	74,1	146	47,7	725	71,9	600	73,1	125	66,5				
Полтавська область	3336	70,2	2866	69,3	470	76,5	4048	73,4	3727	73,8	321	68,7	870	78,3	784	80,5	86	62,8	273	77,8	228	82,3	45	60,8				
Рівненська область	3075	63,0	2736	61,9	339	73,4	4307	56,5	4112	56,6	195	54,5	818	73,0	780	74,2	38	55,1	347	86,8	291	91,2	56	69,1				
Сумська область	2499	62,9	2104	61,9	395	68,9	2677	63,5	2452	64,4	225	55,0	567	72,4	503	76,0	64	52,9	208	73,2	166	82,6	42	50,6				
Тернопільська область	1967	66,5	1726	66,5	241	66,0	4125	64,1	3918	64,4	207	58,0	513	75,1	480	77,9	33	49,3	294	79,7	253	84,9	41	57,7				
Харківська область	5092	66,1	4417	65,7	675	69,4	6622	66,4	6187	66,7	435	62,7	1773	71,9	1626	73,5	147	57,4	650	80,7	547	84,9	103	64,0				
Херсонська область	2575	62,1	2258	61,2	317	69,2	2410	61,3	2211	61,4	199	59,6	625	76,6	561	80,4	64	54,2	269	75,6	206	76,9	63	71,6				
Хмельницька область	2703	65,1	2459	64,7	244	68,5	4262	70,2	4065	70,7	197	61,8	798	78,2	740	79,1	58	68,2	329	81,8	292	83,7	37	69,8				
Черкаська область	2713	62,7	2403	62,0	310	68,3	3142	70,7	2993	71,7	149	56,0	653	73,8	625	75,0	28	53,8	259	79,2	227	82,8	32	60,4				
Чернівецька область	1654	50,8	1452	49,1	202	68,7	2169	47,7	2048	47,2	121	58,5	285	49,5	265	49,6	20	47,6	185	68,8	155	71,4	30	57,7				
Чернігівська область	2328	71,7	2062	71,3	266	74,9	3134	75,5	2974	76,7	160	59,3	562	75,3	529	78,0	33	48,5	216	81,5	177	85,1	39	68,4				
м. Київ	6284	74,2	5351	75,0	933	70,0	10 050	73,0	9467	73,9	583	61,0	2260	77,0	2070	79,9	190	55,4	1007	80,0	835	84,1	172	64,9				
Усього	82 854	65,1	72 697	64,5	10 157	69,7	115 916	66,1	109 022	66,5	6894	60,3	23 407	72,9	21 494	74,9	1913	56,4	9889	77,6	8313	80,8	1576	64,0				

* Показники сформовано з урахуванням офіційної адреси, зазначеної під час реєстрації (для осіб, які здобули повну загальну середню освіту (ПЗСО) в минулі роки), або місця розташування закладу освіти (для випускників закладів загальної середньої освіти 2021 року, учнів (слухачів) закладів професійної (професійно-технічної) освіти, студентів закладів вищої освіти та закладів фахової передвищої освіти, які у 2021 році завершують здобуття ПЗСО). Показники щодо осіб, які здобули ПЗСО в минулі роки і проживають на території Автономної Республіки Крим, м. Севастополь, та інших осіб, які не змогли зазначити адреси для отримання офіційної кореспонденції, сформовано з урахуванням місця розташування регіонального центру оцінювання якості освіти, де здійснювалася реєстрація таких осіб.

2.1.2.5. Зведені дані про показники явки учасників основної сесії зовнішнього незалежного оцінювання 2021 року, результати тестування яких відповідно до реєстраційних даних зараховуються як оцінки за державну підсумкову атестацію (історія України, математика, математика (завдання рівня стандарту))*

Region	Історія України								Математика								Математика (завдання рівня стандарту)**							
	Кількість осіб, які взяли участь у тестуванні								Кількість осіб, які взяли участь у тестуванні								Кількість осіб, які взяли участь у тестуванні							
	Усього	% від кількості зареєстрованих	Із них						Усього	% від кількості зареєстрованих	Із них						Усього	% від кількості зареєстрованих	Із них					
випускники ЗЗСО 2021 року			% від кількості зареєстрованих	студенти ЗВО та ЗФПО	% від кількості зареєстрованих	учні (слухачі) ЗПТО	% від кількості зареєстрованих	випускники ЗЗСО 2021 року			% від кількості зареєстрованих	студенти ЗВО та ЗФПО	% від кількості зареєстрованих	учні (слухачі) ЗПТО	% від кількості зареєстрованих	випускники ЗЗСО 2021 року			% від кількості зареєстрованих	студенти ЗВО та ЗФПО	% від кількості зареєстрованих	учні (слухачі) ЗПТО	% від кількості зареєстрованих	
Вінницька область	8009	69,5	5352	83,4	2085	78,1	572	23,5	9601	85,9	6663	89,8	2316	83,4	622	63,4	207	7,3	130	13,6	51	16,8	26	1,6
Волинська область	5982	61,7	4468	72,0	1366	61,5	148	11,6	6634	78,3	4984	83,8	1497	71,7	153	34,9	207	7,4	103	6,6	76	21,3	28	3,1
Дніпропетровська область	15 011	67,4	10 883	86,4	3405	61,2	723	17,5	19 021	86,5	14 349	93,2	3921	78,7	751	46,8	642	10,5	392	19,3	181	13,1	69	2,5
Донецька область	7442	67,9	5633	81,6	1303	63,4	506	25,3	9263	84,8	7252	89,2	1524	78,1	487	58,2	314	11,1	153	12,9	58	15,1	103	8,1
Житомирська область	6555	68,3	4783	82,5	1434	69,2	338	19,5	7621	83,8	5603	89,9	1658	77,8	360	49,2	159	7,1	114	11,6	25	12,6	20	1,9
Закарпатська область	5767	55,6	4354	59,1	1279	71,5	134	10,9	6265	78,7	4860	78,4	1268	81,2	137	68,8	653	15,2	503	18,1	131	29,2	19	1,8
Запорізька область	7620	70,2	5446	81,8	1644	75,2	530	26,3	9136	83,6	6609	89,2	1966	82,7	561	49,0	357	13,0	216	14,7	93	35,9	48	4,7
Івано-Франківська область	7106	61,9	4852	74,7	2072	64,6	182	10,3	7974	81,0	5516	86,3	2271	77,7	187	35,6	310	8,4	218	12,6	73	11,1	19	1,4
Київська область	8085	75,0	6289	84,6	1332	75,3	464	29,6	9716	88,3	7814	92,1	1408	83,5	494	59,2	338	11,2	259	13,5	57	20,0	22	2,7
Кіровоградська область	4088	65,8	3242	80,4	654	59,5	192	17,9	4483	82,9	3568	89,8	720	71,3	195	45,9	205	11,3	144	15,8	40	20,2	21	3,0
Луганська область	2984	69,9	2394	88,6	384	60,9	206	22,1	3347	84,1	2725	91,3	415	71,2	207	50,1	128	12,2	86	24,3	24	21,1	18	3,1
Львівська область	12 806	66,8	9364	82,4	2633	76,0	809	18,6	16 349	87,7	12 512	92,4	3030	82,7	807	56,0	788	12,6	522	19,3	104	25,7	162	5,2
Миколаївська область	4851	64,4	3566	82	1023	62,1	262	17,0	5699	82,2	4333	90,6	1104	76,0	262	37,4	296	13,1	186	19,6	81	19,9	29	3,2
Одеська область	9870	67,4	6924	79,3	2479	72,6	467	18,8	14 672	85,7	10 393	89,8	3639	83,8	640	52,8	717	17,4	526	27,6	103	18,5	88	5,3
Полтавська область	6243	70,9	4370	85,2	1388	68,5	485	29,4	7264	87,0	5244	92,3	1525	81,7	495	61,9	242	9,6	140	12,6	56	11,8	46	4,9
Рівненська область	6771	59,3	5301	68,6	1176	59,5	294	17,1	7568	81,4	6122	84,5	1138	75,0	308	57,9	269	7,1	144	7,4	103	16,5	22	1,8
Сумська область	4367	63,6	3024	83,4	1078	59,3	265	18,7	5197	83,4	3728	90,4	1185	78,5	284	47,1	126	6,3	47	7,4	68	14,6	11	1,2
Тернопільська область	5527	66,3	3537	85,0	1703	66,1	287	18,0	6224	80,8	4168	91,4	1783	72,0	273	41,1	196	9,7	100	13,6	59	18,4	37	3,8
Харківська область	10 310	68,0	7868	84,7	1810	56,7	632	23,6	14 111	85,9	11 124	92,8	2289	76,3	698	48,3	499	11,1	205	10,2	231	22,3	63	4,4
Херсонська область	4759	65,1	3537	75,7	1069	71,2	153	13,5	5437	84,1	4095	87,6	1202	79,6	140	49,5	264	10,7	182	14,7	62	20,6	20	2,1
Хмельницька область	6680	69,9	5007	83,7	1266	70,1	407	23,1	7444	85,9	5643	91,0	1361	78,4	440	61,1	139	5,3	115	9,1	19	8,1	5	0,4
Черкаська область	5199	66,7	4038	81,9	1052	67,5	109	8,4	6125	86,4	4837	91,9	1166	80,3	122	32,5	298	12,2	248	20,9	41	13,9	9	0,9
Чернівецька область	3846	50,5	2809	54,6	895	59,6	142	14,6	4183	73,5	2975	76,8	1065	69,7	143	48,8	107	3,6	87	4,3	5	2,6	15	2,0
Чернігівська область	4763	74,1	3768	83,3	811	70,7	184	24,3	5508	85,8	4395	91,4	916	75,9	197	48,3	180	12,7	146	15,4	18	18,9	16	4,2
м. Київ	13 885	78,1	8226	86,3	4626	80,5	1033	41,3	21 374	87,3	14 061	92,1	6160	86,7	1153	54,8	977	21,6	499	16,8	372	44,1	106	15,1
Усього	178 526	67,0	129 035	79,8	39 967	68,2	9524	20,7	220 216	84,6	163 573	89,8	46 527	79,6	10 116	51,3	8618	11,1	5465	14,6	2131	19,7	1022	3,5

* Показники сформовано з урахуванням місця розташування закладу освіти (закладу загальної середньої освіти (ЗЗСО), закладу професійної (професійно-технічної) освіти (ЗПТО), закладу вищої освіти (ЗВО), закладу фахової передвищої освіти (ЗФПО)), у якому учасники зовнішнього незалежного оцінювання завершують здобуття повної загальної середньої освіти у 2021 році.

** Навчальний предмет, який учасники вибирали лише для проходження державної підсумкової атестації у формі зовнішнього незалежного оцінювання.

2.1.2.6. Зведені дані про показники явки учасників основної сесії зовнішнього незалежного оцінювання 2021 року, результати тестування яких відповідно до реєстраційних даних зараховуються як оцінки за державну підсумкову атестацію (українська мова і література, українська мова, англійська мова)*

Регион	Українська мова і література								Українська мова								Англійська мова							
	Кількість осіб, які взяли участь у тестуванні								Кількість осіб, які взяли участь у тестуванні								Кількість осіб, які взяли участь у тестуванні							
	Усього	% від кількості зареєстрованих	Із них						Усього	% від кількості зареєстрованих	Із них						Усього	% від кількості зареєстрованих	Із них					
			випускники ЗЗСО 2021 року	% від кількості зареєстрованих	студенти ЗВО та ЗФПО	% від кількості зареєстрованих	учні (слухачі) ЗПТО	% від кількості зареєстрованих			випускники ЗЗСО 2021 року	% від кількості зареєстрованих	студенти ЗВО та ЗФПО	% від кількості зареєстрованих	учні (слухачі) ЗПТО	% від кількості зареєстрованих			випускники ЗЗСО 2021 року	% від кількості зареєстрованих	студенти ЗВО та ЗФПО	% від кількості зареєстрованих	учні (слухачі) ЗПТО	% від кількості зареєстрованих
Вінницька область	8911	90,6	6184	95,2	2225	88,4	502	61,1	1950	46,8	1482	79,0	306	55,2	162	9,3	3793	90,8	3210	94,0	476	82,1	107	58,5
Волинська область	6638	89,9	5151	93,1	1401	84,3	86	46,0	1577	40,5	1126	57,2	359	45,7	92	8,1	2505	87,9	2118	90,2	353	82,7	34	44,2
Дніпропетровська область	16 076	91,9	13 076	97,0	2525	81,2	475	52,7	5447	51,4	3389	86,1	1719	52,9	339	9,9	9257	90,4	7844	95,0	1278	77,7	135	39,5
Донецька область	8064	89,0	6585	94,7	1038	82,5	441	51,8	2615	55,7	1871	79,2	596	55,2	148	11,8	4169	85,9	3687	88,4	386	78,5	96	50,8
Житомирська область	6951	87,5	5262	94,4	1431	79,6	258	45,3	1799	52,9	1298	79,0	382	71,7	119	9,7	3058	91,5	2542	93,8	471	87,2	45	48,4
Закарпатська область	6070	82,2	4599	84,9	1356	85,2	115	30,8	1776	36,4	1540	43,2	195	45,9	41	4,6	2671	87,2	2305	88,2	343	88,2	23	37,7
Запорізька область	8291	90,4	6277	95,4	1568	88,7	446	54,1	2593	57,5	1864	80,9	569	65,3	160	12,0	4403	90,0	3647	93,2	658	84,7	98	48,0
Івано-Франківська область	7590	89,9	5328	92,5	2124	88,0	138	51,9	2165	42,5	1599	68,0	470	40,3	96	6,1	3341	90,6	2748	93,6	553	84,7	40	40,0
Київська область	9438	93,7	7817	96,9	1211	91,2	410	61,0	2540	64,4	2017	86,5	407	63,5	116	11,9	5441	92,0	4923	93,3	457	86,7	61	55,5
Кіровоградська область	4085	89,4	3456	94,8	500	83,9	129	39,2	1241	46,9	865	69,7	292	47,8	84	10,6	1769	88,8	1597	93,7	139	65,9	33	43,4
Луганська область	3124	88,8	2671	96,4	298	77,0	155	43,1	656	43,4	449	79,0	139	44,8	68	10,7	1273	84,8	1133	89,3	93	76,2	47	42,7
Львівська область	15 344	91,4	11 880	96,2	2757	87,9	707	54,9	4059	50,0	3170	81,4	616	66,2	273	8,3	9803	93,2	8585	95,6	1012	86,9	206	55,2
Миколаївська область	4961	87,6	4001	93,9	770	81,7	190	41,1	1791	50,7	1150	78,2	519	56,4	122	10,7	2643	88,2	2263	92,5	324	77,9	56	41,5
Одеська область	12 092	90,9	8975	94,1	2741	86,9	376	61,6	4720	59,6	3205	81,4	1160	67,2	355	15,7	9367	89,8	7037	93,0	2056	85,3	274	60,6
Полтавська область	6402	91,1	4871	96,5	1148	87,7	383	57,1	2231	58,2	1484	85,3	581	56,2	166	15,6	3189	90,2	2605	94,0	480	83,2	104	55,6
Рівненська область	6994	88,4	5753	89,8	1040	85,9	201	67,4	2154	41,5	1527	54,8	499	53,5	128	8,7	2584	89,3	2341	93,1	203	71,7	40	41,7
Сумська область	4886	89,0	3661	96,3	991	81,9	234	49,2	1156	42,3	731	76,9	359	46,8	66	6,5	2101	86,9	1840	93,8	225	63,9	36	35,0
Тернопільська область	5883	87,9	3912	96,3	1763	79,5	208	50,7	1400	46,2	999	81,0	288	49,7	113	9,3	2453	93,7	2007	96,1	424	88,5	22	44,9
Харківська область	12 686	90,3	10 255	96,9	1866	79,5	565	50,7	3919	56,8	2936	85,8	796	46,9	187	10,5	8390	88,9	7165	93,0	1082	76,9	143	43,3
Херсонська область	4726	90,1	3898	93,9	708	80,3	120	57,4	1913	51,8	1199	68,2	660	71,2	54	5,4	2651	85,1	2020	88,9	598	81,6	33	30,3
Хмельницька область	7094	93,1	5399	96,0	1324	86,9	371	78,1	1779	48,7	1462	79,4	206	46,0	111	8,1	3204	92,4	2801	94,3	322	86,8	81	63,3
Черкаська область	5415	93,0	4528	96,1	794	86,7	93	48,2	1964	53,0	1390	80,3	523	63,0	51	4,5	2789	91,5	2469	93,9	299	82,8	21	36,2
Чернівецька область	4321	84,1	3130	87,2	1073	78,7	118	64,1	968	27,5	778	33,6	146	40,9	44	5,2	1669	84,2	1291	87,9	354	82,7	24	27,9
Чернігівська область	4986	92,9	4126	96,2	734	85,2	126	58,3	1527	61,7	1142	78,1	293	66,4	92	16,1	2277	90,9	2011	94,3	231	81,6	35	38,5
м. Київ	18 801	94,3	13 014	98,0	4909	91,6	878	67,5	7022	77,6	4591	92,7	2050	79,3	381	25,3	16 645	90,6	12 728	92,8	3582	86,8	335	62,5
Усього	199 829	90,5	153 809	95,0	38 295	85,4	7725	54,9	60 962	52,2	43 264	75,0	14 130	57,9	3568	10,3	111 445	90,0	92 917	93,1	16 399	83,0	2129	49,8

* Показники сформовано з урахуванням місця розташування закладу освіти (закладу загальної середньої освіти (ЗЗСО), закладу професійної (професійно-технічної) освіти (ЗПТО), закладу вищої освіти (ЗВО), закладу фахової передвищої освіти (ЗФПО)), у якому учасники зовнішнього незалежного оцінювання завершують здобуття повної загальної середньої освіти у 2021 році.

2.1.2.7. Зведені дані про показники явки учасників основної сесії зовнішнього незалежного оцінювання 2021 року, результати тестування яких відповідно до реєстраційних даних зараховуються як оцінки за державну підсумкову атестацію (іспанська мова, німецька мова, французька мова)*

Регіон	Іспанська мова								Німецька мова								Французька мова							
	Кількість осіб, які взяли участь у тестуванні								Кількість осіб, які взяли участь у тестуванні								Кількість осіб, які взяли участь у тестуванні							
	Усього	% від кількості зареєстрованих	Із них						Усього	% від кількості зареєстрованих	Із них						Усього	% від кількості зареєстрованих	Із них					
			випускники ЗЗСО 2021 року	% від кількості зареєстрованих	студенти ЗВО та ЗФПО	% від кількості зареєстрованих	учні (слухачі) ЗПТО	% від кількості зареєстрованих			випускники ЗЗСО 2021 року	% від кількості зареєстрованих	студенти ЗВО та ЗФПО	% від кількості зареєстрованих	учні (слухачі) ЗПТО	% від кількості зареєстрованих			випускники ЗЗСО 2021 року	% від кількості зареєстрованих	студенти ЗВО та ЗФПО	% від кількості зареєстрованих	учні (слухачі) ЗПТО	% від кількості зареєстрованих
Вінницька область	-	-	-	-	-	-	-	-	21	75,0	18	81,8	2	50,0	1	50,0	1	100,0	1	100,0	-	-	-	-
Волинська область	0	0,0	0	0,0	-	-	-	-	33	78,6	33	78,6	-	-	-	-	0	0,0	0	0,0	-	-	-	-
Дніпропетровська область	1	100,0	-	-	1	100,0	-	-	67	84,8	64	85,3	3	75,0	-	-	17	89,5	16	88,9	1	100,0	-	-
Донецька область	-	-	-	-	-	-	-	-	18	78,3	14	73,7	1	100,0	3	100,0	9	100,0	8	100,0	1	100,0	-	-
Житомирська область	-	-	-	-	-	-	-	-	16	88,9	13	86,7	3	100,0	-	-	15	100,0	15	100,0	-	-	-	-
Закарпатська область	-	-	-	-	-	-	-	-	69	79,3	60	81,1	7	87,5	2	40,0	16	69,6	16	72,7	0	0,0	-	-
Запорізька область	-	-	-	-	-	-	-	-	70	77,8	66	82,5	1	25,0	3	50,0	8	80,0	8	80,0	-	-	-	-
Івано-Франківська область	-	-	-	-	-	-	-	-	59	65,6	52	71,2	7	50,0	0	0,0	3	42,9	3	42,9	-	-	-	-
Київська область	1	50,0	1	100,0	-	-	0	0,0	16	76,2	16	80,0	-	-	0	0,0	4	100,0	4	100,0	-	-	-	-
Кіровоградська область	1	100,0	1	100,0	-	-	-	-	15	75,0	15	78,9	0	0,0	-	-	0	0,0	0	0,0	-	-	-	-
Луганська область	-	-	-	-	-	-	-	-	1	100,0	1	100,0	-	-	-	-	-	-	-	-	-	-	-	-
Львівська область	10	76,9	10	83,3	-	-	0	0,0	170	86,3	156	90,7	12	85,7	2	18,2	11	91,7	11	100,0	0	0,0	-	-
Миколаївська область	-	-	-	-	-	-	-	-	21	77,8	21	80,8	0	0,0	-	-	1	100,0	1	100,0	-	-	-	-
Одеська область	5	71,4	4	66,7	1	100,0	-	-	93	81,6	85	83,3	8	88,9	0	0,0	24	85,7	24	85,7	-	-	-	-
Полтавська область	-	-	-	-	-	-	-	-	27	79,4	24	77,4	3	100,0	-	-	3	100,0	3	100,0	-	-	-	-
Рівненська область	-	-	-	-	-	-	-	-	21	42,9	19	42,2	2	66,7	0	0,0	1	50,0	1	50,0	-	-	-	-
Сумська область	-	-	-	-	-	-	-	-	16	80,0	16	88,9	0	0,0	0	0,0	1	100,0	1	100,0	-	-	-	-
Тернопільська область	-	-	-	-	-	-	-	-	23	85,2	22	95,7	1	100,0	0	0,0	1	100,0	1	100,0	-	-	-	-
Харківська область	1	100,0	1	100,0	-	-	-	-	85	86,7	83	89,2	2	40,0	-	-	38	79,2	37	80,4	1	50,0	-	-
Херсонська область	6	100,0	6	100,0	-	-	-	-	18	85,7	18	85,7	-	-	-	-	7	100,0	7	100,0	-	-	-	-
Хмельницька область	-	-	-	-	-	-	-	-	24	82,8	23	88,5	1	50,0	0	0,0	-	-	-	-	-	-	-	-
Черкаська область	-	-	-	-	-	-	-	-	7	63,6	6	60,0	1	100,0	-	-	1	50,0	1	50,0	-	-	-	-
Чернівецька область	0	0	-	-	0	0,0	-	-	53	80,3	49	84,5	4	66,7	0	0,0	40	56,3	36	60,0	1	16,7	3	60,0
Чернігівська область	-	-	-	-	-	-	-	-	13	81,3	12	80,0	1	100,0	-	-	3	75,0	3	75,0	-	-	-	-
м. Київ	14	87,5	12	100,0	2	66,7	0	0,0	256	86,8	250	87,7	6	60,0	-	-	71	86,6	66	85,7	5	100,0	-	-
Усього	39	79,6	35	87,5	4	66,7	0	0,0	1212	80,6	1136	83,2	65	67,7	11	26,2	275	78,1	263	79,7	9	52,9	3	60,0

* Показники сформовано з урахуванням місця розташування закладу освіти (закладу загальної середньої освіти (ЗЗСО), закладу професійної (професійно-технічної) освіти (ЗПТО), закладу вищої освіти (ЗВО), закладу фахової передвищої освіти (ЗФПО)), у якому учасники зовнішнього незалежного оцінювання завершують здобуття повної загальної середньої освіти у 2021 році.

2.1.2.8. Зведені дані про показники явки учасників основної сесії зовнішнього незалежного оцінювання 2021 року, результати тестування яких відповідно до реєстраційних даних зараховуються як оцінки за державну підсумкову атестацію (біологія, географія)*

Регіон	Біологія								Географія							
	Кількість осіб, які взяли участь у тестуванні								Кількість осіб, які взяли участь у тестуванні							
	Усього	% від кількості зареєстрованих	Із них						Усього	% від кількості зареєстрованих	Із них					
випускники ЗЗСО 2021 року			% від кількості зареєстрованих	студенти ЗВО та ЗФПО	% від кількості зареєстрованих	учні (слухачі) ЗПТО	% від кількості зареєстрованих	випускники ЗЗСО 2021 року			% від кількості зареєстрованих	студенти ЗВО та ЗФПО	% від кількості зареєстрованих	учні (слухачі) ЗПТО	% від кількості зареєстрованих	
Вінницька область	2461	62,3	1693	81,0	591	67,5	177	18,0	4687	67,2	3200	81,8	1157	69,0	330	23,9
Волинська область	1889	60,4	1489	74,6	347	53,2	53	11,0	3490	58,4	2613	68,9	803	54,1	74	10,6
Дніпропетровська область	5264	61,1	3867	86,2	1087	53,8	310	14,7	8230	69,0	6247	85,0	1711	57,5	272	17,1
Донецька область	2830	63,1	2296	80,4	353	48,2	181	20,2	3657	64,6	2658	74,6	787	65,3	212	23,7
Житомирська область	2303	64,2	1659	80,3	520	61,8	124	18,3	3444	67,5	2553	81,4	728	66,4	163	18,7
Закарпатська область	2874	56,6	2293	59,3	533	70,0	48	10,8	2682	53,0	1955	56,6	649	65,1	78	12,8
Запорізька область	2959	69,0	2166	82,5	592	74,7	201	23,2	3939	67,2	2783	79,2	917	70,1	239	23,0
Івано-Франківська область	1928	58,2	1377	76,4	490	51,5	61	10,9	4352	58,2	2904	69,6	1347	62,4	101	8,7
Київська область	3015	73,3	2425	86,2	400	72,2	190	25,5	4344	73,5	3448	82,1	678	67,7	218	30,7
Кіровоградська область	1677	60,1	1398	77,1	210	44,3	69	13,7	1767	63,5	1369	76,1	311	56,9	87	19,8
Луганська область	1229	65,0	932	88,0	173	52,9	124	24,5	1354	68,4	1145	85,8	146	59,6	63	15,8
Львівська область	3447	60,5	2689	84,2	521	57,5	237	14,8	7487	62,7	5351	75,7	1673	70,4	463	18,5
Миколаївська область	2140	54,5	1527	76,7	470	53,6	143	13,5	2010	66,3	1587	78,5	359	56,5	64	17,1
Одеська область	3464	60,6	2483	77,0	770	61,2	211	17,1	5880	65,3	4048	72,8	1509	67,7	323	26,4
Полтавська область	2570	67,7	1864	87,4	542	55,6	164	23,8	3313	72,6	2435	85,8	669	69,3	209	27,5
Рівненська область	2436	59,9	2013	71,1	360	50,5	63	12,1	3655	54,7	2845	65,7	633	51,8	177	15,7
Сумська область	1858	59,9	1252	80,9	458	55,9	148	20,1	2085	62,2	1464	78,9	513	60,3	108	16,7
Тернопільська область	1400	64,2	1015	85,3	318	52,3	67	17,5	3478	62,4	2172	83,1	1125	63,2	181	15,4
Харківська область	3941	64,1	3021	83,0	671	47,8	249	22,5	5542	65,3	4286	78,1	996	59,9	260	19,4
Херсонська область	2041	59,5	1603	73,5	353	59,2	85	13,0	1894	59,1	1440	70,0	417	61,5	37	7,9
Хмельницька область	2076	61,8	1591	82,6	337	53,1	148	18,5	3552	69,1	2657	81,5	707	70,3	188	21,5
Черкаська область	2163	60,4	1679	83,3	430	63,2	54	6,1	2582	70,1	2089	78,4	451	65,4	42	12,8
Чернівецька область	1331	47,7	977	52,8	299	55,2	55	13,8	1890	45,8	1358	49,5	472	54,4	60	11,5
Чернігівська область	1783	69,8	1382	80,9	327	65,8	74	21,3	2619	75,5	2114	83,0	435	69,9	70	23,4
м. Київ	4786	74,5	3222	88,4	1178	72,0	386	33,8	8523	73,4	5034	75,9	2998	78,8	491	41,6
Усього	63 865	62,6	47 913	79,1	12 330	58,4	3622	17,8	96 456	64,9	69 755	75,9	22 191	65,1	4510	20,0

* Показники сформовано з урахуванням місця розташування закладу освіти (закладу загальної середньої освіти (ЗЗСО), закладу професійної (професійно-технічної) освіти (ЗПТО), закладу вищої освіти (ЗВО), закладу фахової передвищої освіти (ЗФПО)), у якому учасники зовнішнього незалежного оцінювання завершують здобуття повної загальної середньої освіти у 2021 році.

2.1.2.9. Зведені дані про показники явки учасників основної сесії зовнішнього незалежного оцінювання 2021 року, результати тестування яких відповідно до реєстраційних даних зараховуються як оцінки за державну підсумкову атестацію (фізика, хімія)*

Регіон	Фізика								Хімія							
	Кількість осіб, які взяли участь у тестуванні								Кількість осіб, які взяли участь у тестуванні							
	Усього	% від кількості зареєстрованих	Із них						Усього	% від кількості зареєстрованих	Із них					
			випускники ЗЗСО 2021 року	% від кількості зареєстрованих	студенти ЗВО та ЗФПО	% від кількості зареєстрованих	учні (слухачі) ЗПТО	% від кількості зареєстрованих			випускники ЗЗСО 2021 року	% від кількості зареєстрованих	студенти ЗВО та ЗФПО	% від кількості зареєстрованих	учні (слухачі) ЗПТО	% від кількості зареєстрованих
Вінницька область	928	82,5	617	86,1	269	93,4	42	35,0	182	84,7	131	86,8	45	93,8	6	37,5
Волинська область	420	66,2	366	78,5	39	67,2	15	13,6	159	75,4	127	85,2	29	67,4	3	15,8
Дніпропетровська область	1675	74,0	1334	87,1	270	73,0	71	19,7	522	77,0	411	92,8	95	69,3	16	16,3
Донецька область	872	73,6	692	80,7	106	77,4	74	38,9	216	70,1	175	80,6	27	71,1	14	26,4
Житомирська область	541	69,4	444	84,4	57	95,0	40	20,7	178	78,8	134	87,6	40	80,0	4	17,4
Закарпатська область	301	49,9	266	65,4	27	75,0	8	5,0	136	73,9	115	83,3	20	71,4	1	5,6
Запорізька область	821	75,4	618	84,0	139	76,4	64	37,4	168	79,2	150	87,2	15	62,5	3	18,8
Івано-Франківська область	531	72,3	466	79,8	53	68,8	12	16,4	180	73,2	130	93,5	49	51,0	1	9,1
Київська область	818	76,8	730	84,1	47	73,4	41	30,8	155	75,2	135	83,9	11	55,0	9	36,0
Кіровоградська область	308	69,5	256	81,8	32	58,2	20	26,7	89	49,7	73	92,4	11	47,8	5	6,5
Луганська область	243	73,6	206	85,1	34	59,6	3	9,7	61	70,9	52	77,6	8	66,7	1	14,3
Львівська область	1324	77,9	1127	85,6	98	83,8	99	37,1	411	81,4	334	94,1	61	64,9	16	28,6
Миколаївська область	554	79,9	440	85,9	86	83,5	28	35,9	125	69,8	92	86,0	29	65,9	4	14,3
Одеська область	1377	74,3	1043	78,2	273	85,0	61	30,8	365	67,5	274	87,0	66	70,2	25	18,9
Полтавська область	653	79,6	480	89,4	112	84,2	61	40,7	118	78,1	101	92,7	12	80,0	5	18,5
Рівненська область	635	74,1	569	77,7	18	45,0	48	56,5	186	91,6	142	94,0	44	89,8	0	0,0
Сумська область	419	77,2	346	87,8	58	71,6	15	22,1	87	76,3	63	90,0	22	78,6	2	12,5
Тернопільська область	396	78,4	322	83,0	60	80,0	14	33,3	159	83,7	91	91,0	61	82,4	7	43,8
Харківська область	1433	72,8	1148	82,8	198	67,3	87	30,3	377	84,0	279	92,4	92	86,8	6	14,6
Херсонська область	489	80,6	427	84,7	42	79,2	20	40,0	114	72,6	70	76,1	40	76,9	4	30,8
Хмельницька область	605	77,8	518	86,0	52	71,2	35	34,0	179	82,9	133	91,1	39	72,2	7	43,8
Черкаська область	557	74,5	418	84,3	131	74,0	8	10,7	137	81,1	114	89,1	22	91,7	1	5,9
Чернівецька область	230	48,4	194	56,2	26	47,3	10	13,3	115	66,9	92	71,3	22	62,9	1	12,5
Чернігівська область	446	78,2	382	83,2	31	75,6	33	47,1	108	84,4	96	89,7	10	76,9	2	25,0
м. Київ	1898	80,9	1481	83,7	300	81,7	117	56,0	543	83,2	384	88,5	143	83,1	16	34,0
Усього	18 474	74,8	14 890	82,6	2558	77,2	1026	30,4	5070	77,1	3898	88,3	1013	73,8	159	20,1

* Показники сформовано з урахуванням місяця розташування закладу освіти (закладу загальної середньої освіти (ЗЗСО), закладу професійної (професійно-технічної) освіти (ЗПТО), закладу вищої освіти (ЗВО), закладу фахової передвищої освіти (ЗФПО)), у якому учасники зовнішнього незалежного оцінювання завершують здобуття повної загальної середньої освіти у 2021 році.

2.1.2.10. Зведені дані про показники явки учасників додаткової сесії зовнішнього незалежного оцінювання 2021 року (історія України, математика, математика (завдання рівня стандарту), українська мова і література, українська мова)*

Region	Історія України		Математика		Математика (завдання рівня стандарту)		Українська мова і література		Українська мова	
	Кількість осіб, які взяли участь у тестуванні	% від кількості зареєстрованих	Кількість осіб, які взяли участь у тестуванні	% від кількості зареєстрованих	Кількість осіб, які взяли участь у тестуванні	% від кількості зареєстрованих	Кількість осіб, які взяли участь у тестуванні	% від кількості зареєстрованих	Кількість осіб, які взяли участь у тестуванні	% від кількості зареєстрованих
Вінницька область	72	77,4	81	84,4	-	-	84	85,7	20	87,0
Волинська область	30	76,9	26	74,3	-	-	30	75,0	13	65,0
Дніпропетровська область	139	72,8	177	78,3	1	50,0	165	79,0	99	80,5
Донецька область	158	53,0	238	60,7	3	5,7	176	59,1	125	60,4
Житомирська область	80	67,2	71	74,7	-	-	72	73,5	21	67,7
Закарпатська область	36	65,5	37	68,5	-	-	34	70,8	17	81,0
Запорізька область	87	70,7	99	75,0	-	-	81	71,1	54	80,6
Івано-Франківська область	53	79,1	52	76,5	-	-	59	79,7	16	66,7
Київська область	29	65,9	37	75,5	0	0,0	42	75,0	10	62,5
Кіровоградська область	18	81,8	33	97,1	-	-	20	83,3	21	84,0
Луганська область	50	64,1	62	54,9	0	0,0	58	64,4	28	52,8
Львівська область	101	77,1	110	79,1	-	-	106	81,5	26	72,2
Миколаївська область	41	71,9	53	74,7	-	-	40	78,4	31	79,5
Одеська область	99	67,8	170	74,9	1	100,0	129	71,3	106	72,6
Полтавська область	28	60,9	22	53,7	1	100,0	27	64,3	13	65,0
Рівненська область	31	68,9	53	89,8	-	-	38	80,9	17	77,3
Сумська область	22	57,9	26	57,8	0	0,0	25	67,6	5	35,7
Тернопільська область	23	69,7	25	78,1	-	-	25	78,1	13	86,7
Харківська область	93	76,9	130	81,3	1	50,0	104	80,0	50	69,4
Херсонська область	48	69,6	115	74,7	2	40,0	89	80,2	76	77,6
Хмельницька область	37	69,8	38	79,2	-	-	44	80,0	11	68,8
Черкаська область	9	50,0	10	58,8	-	-	12	63,2	1	33,3
Чернівецька область	32	64,0	33	80,5	-	-	39	83,0	10	71,4
Чернігівська область	14	53,9	17	85,0	-	-	16	69,6	2	100,0
м. Київ	116	78,4	159	82,0	5	62,5	138	81,2	80	80,8
Усього	1446	68,5	1874	73,7	14	17,1	1653	74,3	865	71,7

* Показники сформовано з урахуванням офіційної адреси, зазначеної під час реєстрації (для осіб, які здобули повну загальну середню освіту (ПЗСО) в минулі роки), або місця розташування закладу освіти (для випускників закладів загальної середньої освіти 2021 року, учнів (слухачів) закладів професійної (професійно-технічної) освіти, студентів закладів вищої освіти та закладів фахової передвищої освіти, які у 2021 році завершують здобуття ПЗСО). Показники щодо осіб, які здобули ПЗСО в минулі роки і проживають на території Автономної Республіки Крим, м. Севастополь, та інших осіб, які не змогли зазначити адреси для отримання офіційної кореспонденції, сформовано з урахуванням місця розташування регіонального центру оцінювання якості освіти, де здійснювалася реєстрація таких осіб.

2.1.2.11. Зведені дані про показники явки учасників додаткової сесії зовнішнього незалежного оцінювання 2021 року (англійська мова, іспанська мова, німецька мова, французька мова)*

Region	Англійська мова		Іспанська мова		Німецька мова		Французька мова	
	Кількість осіб, які взяли участь у тестуванні	% від кількості зареєстрованих	Кількість осіб, які взяли участь у тестуванні	% від кількості зареєстрованих	Кількість осіб, які взяли участь у тестуванні	% від кількості зареєстрованих	Кількість осіб, які взяли участь у тестуванні	% від кількості зареєстрованих
Вінницька область	38	73,1	-	-	-	-	-	-
Волинська область	11	68,8	-	-	-	-	-	-
Дніпропетровська область	69	78,4	-	-	0	0	0	0
Донецька область	138	52,1	1	100,0	2	66,7	-	-
Житомирська область	20	69,0	-	-	-	-	-	-
Закарпатська область	17	65,4	-	-	0	0,0	1	100,0
Запорізька область	39	68,4	-	-	3	100,0	-	-
Івано-Франківська область	23	69,7	-	-	1	33,3	-	-
Київська область	23	67,7	-	-	2	66,7	-	-
Кіровоградська область	9	75,0	1	100,0	-	-	-	-
Луганська область	50	59,5	-	-	-	-	-	-
Львівська область	68	75,6	-	-	3	75,0	1	100,0
Миколаївська область	28	75,7	-	-	-	-	-	-
Одеська область	159	75,4	-	-	2	50,0	-	-
Полтавська область	14	60,9	-	-	-	-	-	-
Рівненська область	15	83,3	-	-	1	50,0	-	-
Сумська область	12	80,0	0	0,0	0	0,0	-	-
Тернопільська область	7	77,8	-	-	-	-	0	0,0
Харківська область	52	81,3	-	-	1	50,0	-	-
Херсонська область	74	66,7	-	-	-	-	-	-
Хмельницька область	14	58,3	-	-	-	-	-	-
Черкаська область	3	75,0	-	-	-	-	-	-
Чернівецька область	13	61,9	-	-	-	-	0	0,0
Чернігівська область	6	66,7	-	-	-	-	1	100,0
м. Київ	105	78,4	-	-	2	66,7	2	100,0
Усього	1007	68,7	2	66,7	17	56,7	5	62,5

* Показники сформовано з урахуванням офіційної адреси, зазначеної під час реєстрації (для осіб, які здобули повну загальну середню освіту (ПЗСО) в минулі роки), або місця розташування закладу освіти (для випускників закладів загальної середньої освіти 2021 року, учнів (слухачів) закладів професійної (професійно-технічної) освіти, студентів закладів вищої освіти та закладів фахової передвищої освіти, які у 2021 році завершують здобуття ПЗСО). Показники щодо осіб, які здобули ПЗСО в минулі роки і проживають на території Автономної Республіки Крим, м. Севастополь, та інших осіб, які не змогли зазначити адреси для отримання офіційної кореспонденції, сформовано з урахуванням місця розташування регіонального центру оцінювання якості освіти, де здійснювалася реєстрація таких осіб.

2.1.2.12. Зведені дані про показники явки учасників додаткової сесії зовнішнього незалежного оцінювання 2021 року (біологія, географія, фізика, хімія)*

Реґіон	Біологія		Географія		Фізика		Хімія	
	Кількість осіб, які взяли участь у тестуванні	% від кількості зареєстрованих	Кількість осіб, які взяли участь у тестуванні	% від кількості зареєстрованих	Кількість осіб, які взяли участь у тестуванні	% від кількості зареєстрованих	Кількість осіб, які взяли участь у тестуванні	% від кількості зареєстрованих
Вінницька область	29	80,6	32	65,3	9	90,0	3	75,0
Волинська область	9	47,4	10	52,6	1	33,3	-	-
Дніпропетровська область	79	70,5	70	78,7	15	83,3	13	72,2
Донецька область	59	47,6	55	43,0	35	51,5	16	50,0
Житомирська область	15	33,3	10	21,3	3	75,0	2	50,0
Закарпатська область	17	51,5	16	66,7	0	0,0	3	50,0
Запорізька область	60	72,3	26	44,8	8	57,1	4	40,0
Івано-Франківська область	28	77,8	17	60,7	5	83,3	9	64,3
Київська область	11	57,9	15	57,7	4	100,0	1	33,3
Кіровоградська область	16	94,1	7	77,8	2	100,0	7	100,0
Луганська область	28	58,3	14	40,0	9	45,0	4	66,7
Львівська область	27	67,5	30	53,6	12	80,0	6	60,0
Миколаївська область	31	81,6	13	68,4	6	66,7	9	90,0
Одеська область	51	56,0	38	64,4	21	53,9	7	41,2
Полтавська область	18	56,3	14	53,9	2	100,0	3	75,0
Рівненська область	16	72,7	19	79,2	3	42,9	1	25,0
Сумська область	12	60,0	4	30,8	3	50,0	1	25,0
Тернопільська область	16	69,6	9	60,0	2	40,0	4	57,1
Харківська область	49	77,8	42	79,3	12	80,0	6	60,0
Херсонська область	28	59,6	42	77,8	15	57,7	4	57,1
Хмельницька область	13	65,0	8	50,0	6	60,0	2	28,6
Черкаська область	3	42,9	2	33,3	2	100,0	1	100,0
Чернівецька область	15	88,2	14	53,9	0	0,0	0	0,0
Чернігівська область	6	66,7	2	33,3	1	100,0	1	100,0
м. Київ	68	74,7	34	68,0	20	80,0	17	68,0
Усього	704	64,5	543	58,1	196	61,3	124	58,5

* Показники сформовано з урахуванням офіційної адреси, зазначеної під час реєстрації (для осіб, які здобули повну загальну середню освіту (ПЗСО) в минулі роки), або місця розташування закладу освіти (для випускників закладів загальної середньої освіти 2021 року, учнів (слухачів) закладів професійної (професійно-технічної) освіти, студентів закладів вищої освіти та закладів фахової передвищої освіти, які у 2021 році завершують здобуття ПЗСО). Показники щодо осіб, які здобули ПЗСО в минулі роки і проживають на території Автономної Республіки Крим, м. Севастополь, та інших осіб, які не змогли зазначити адреси для отримання офіційної кореспонденції, сформовано з урахуванням місця розташування регіонального центру оцінювання якості освіти, де здійснювалася реєстрація таких осіб.

2.1.3. Вибір мови, якою учасники зовнішнього незалежного оцінювання виявили бажання отримати завдання сертифікаційної роботи

2.1.3.1. Тест з історії України

Регіон	Мова, якою учасники зовнішнього незалежного оцінювання виявили бажання отримати завдання сертифікаційної роботи*											
	Українська		Російська		Угорська		Молдовська		Польська		Румунська	
	Кількість осіб	%	Кількість осіб	%	Кількість осіб	%	Кількість осіб	%	Кількість осіб	%	Кількість осіб	%
Вінницька область	13 117	99,96	5	0,04	0	0,00	0	0,00	0	0,00	0	0,00
Волинська область	10 695	99,96	4	0,04	0	0,00	0	0,00	0	0,00	0	0,00
Дніпропетровська область	24 569	97,24	696	2,75	0	0,00	0	0,00	1	0,004	0	0,00
Донецька область	10 535	83,39	2098	16,61	0	0,00	0	0,00	0	0,00	0	0,00
Житомирська область	10 717	99,91	10	0,09	0	0,00	0	0,00	0	0,00	0	0,00
Закарпатська область	10 575	95,06	6	0,05	479	4,31	0	0,00	0	0,00	65	0,58
Запорізька область	12 090	93,74	807	6,26	0	0,00	0	0,00	0	0,00	0	0,00
Івано-Франківська область	12 816	99,99	1	0,01	0	0,00	0	0,00	0	0,00	0	0,00
Київська область	12 426	99,82	22	0,18	0	0,00	0	0,00	0	0,00	0	0,00
Кіровоградська область	6889	99,87	9	0,13	0	0,00	0	0,00	0	0,00	0	0,00
Луганська область	4387	89,02	541	10,98	0	0,00	0	0,00	0	0,00	0	0,00
Львівська область	21 439	99,98	4	0,019	0	0,00	1	0,005	0	0,00	0	0,00
Миколаївська область	8305	98,48	128	1,52	0	0,00	0	0,00	0	0,00	0	0,00
Одеська область	15 337	92,53	1217	7,34	0	0,00	22	0,13	0	0,00	0	0,00
Полтавська область	9982	99,93	7	0,07	0	0,00	0	0,00	0	0,00	0	0,00
Рівненська область	12 433	100,00	0	0,00	0	0,00	0	0,00	0	0,00	0	0,00
Сумська область	8061	99,89	9	0,11	0	0,00	0	0,00	0	0,00	0	0,00
Тернопільська область	9244	100,00	0	0,00	0	0,00	0	0,00	0	0,00	0	0,00
Харківська область	16 381	94,78	902	5,22	0	0,00	0	0,00	0	0,00	0	0,00
Херсонська область	8090	98,49	124	1,51	0	0,00	0	0,00	0	0,00	0	0,00
Хмельницька область	10 572	99,99	1	0,01	0	0,00	0	0,00	0	0,00	0	0,00
Черкаська область	8674	99,87	11	0,13	0	0,00	0	0,00	0	0,00	0	0,00
Чернівецька область	8121	98,25	1	0,01	0	0,00	0	0,00	0	0,00	144	1,74
Чернігівська область	7144	99,93	5	0,07	0	0,00	0	0,00	0	0,00	0	0,00
м. Київ	20 644	99,37	130	0,63	0	0,00	0	0,00	0	0,00	0	0,00
Усього	293 243	97,52	6738	2,24	479	0,16	23	0,008	1	0,0003	209	0,07

* Під час реєстрації учасники зовнішнього незалежного оцінювання не здійснювали замовлень сертифікаційних робіт, завдання яких перекладено кримськотатарською мовою.

Показники сформовано з урахуванням офіційної адреси, зазначеної під час реєстрації (для осіб, які здобули повну загальну середню освіту (ПЗСО) в минулі роки), або місця розташування закладу освіти (для випускників закладів загальної середньої освіти 2021 року, учнів (слухачів) закладів професійної (професійно-технічної) освіти, студентів закладів вищої освіти та закладів фахової передвищої освіти, які у 2021 році завершують здобуття ПЗСО). Показники щодо осіб, які здобули ПЗСО в минулі роки і проживають на території Автономної Республіки Крим, м. Севастополь, та інших осіб, які не змогли зазначити адреси для отримання офіційної кореспонденції, сформовано з урахуванням місця розташування регіонального центру оцінювання якості освіти, де здійснювалася реєстрація таких осіб.

2.1.3.2. Тест із математики

Region	Мова, якою учасники зовнішнього незалежного оцінювання виявили бажання отримати завдання сертифікаційної роботи*											
	Українська		Російська		Угорська		Молдовська		Польська		Румунська	
	Кількість осіб	%	Кількість осіб	%	Кількість осіб	%	Кількість осіб	%	Кількість осіб	%	Кількість осіб	%
Вінницька область	12 628	99,84	20	0,16	0	0,00	0	0,00	0	0,00	0	0,00
Волинська область	9219	99,92	7	0,08	0	0,00	0	0,00	0	0,00	0	0,00
Дніпропетровська область	23 179	92,63	1844	7,37	0	0,00	0	0,00	0	0,00	0	0,00
Донецька область	9647	74,71	3265	25,29	0	0,00	0	0,00	0	0,00	0	0,00
Житомирська область	10 170	99,76	24	0,24	0	0,00	0	0,00	0	0,00	0	0,00
Закарпатська область	7963	93,12	25	0,29	494	5,78	0	0,00	0	0,00	69	0,81
Запорізька область	11 402	87,68	1602	12,32	0	0,00	0	0,00	0	0,00	0	0,00
Івано-Франківська область	10 876	99,99	1	0,01	0	0,00	0	0,00	0	0,00	0	0,00
Київська область	12 605	99,66	43	0,34	0	0,00	0	0,00	0	0,00	0	0,00
Кіровоградська область	6028	99,62	23	0,38	0	0,00	0	0,00	0	0,00	0	0,00
Луганська область	3717	79,37	966	20,63	0	0,00	0	0,00	0	0,00	0	0,00
Львівська область	20 723	99,95	6	0,029	0	0,00	1	0,005	4	0,019	0	0,00
Миколаївська область	7488	96,43	277	3,57	0	0,00	0	0,00	0	0,00	0	0,00
Одеська область	15 837	82,15	3387	17,57	0	0,00	52	0,27	1	0,01	0	0,00
Полтавська область	9593	99,79	20	0,21	0	0,00	0	0,00	0	0,00	0	0,00
Рівненська область	10 296	99,99	1	0,01	0	0,00	0	0,00	0	0,00	0	0,00
Сумська область	7445	99,35	49	0,65	0	0,00	0	0,00	0	0,00	0	0,00
Тернопільська область	8502	100,00	0	0,00	0	0,00	0	0,00	0	0,00	0	0,00
Харківська область	15 648	83,70	3045	16,29	0	0,00	0	0,00	2	0,01	0	0,00
Херсонська область	6991	94,49	408	5,51	0	0,00	0	0,00	0	0,00	0	0,00
Хмельницька область	9446	99,98	2	0,02	0	0,00	0	0,00	0	0,00	0	0,00
Черкаська область	7838	99,66	27	0,34	0	0,00	0	0,00	0	0,00	0	0,00
Чернівецька область	6044	97,30	1	0,016	0	0,00	0	0,00	0	0,00	167	2,69
Чернігівська область	7129	99,86	10	0,14	0	0,00	0	0,00	0	0,00	0	0,00
м. Київ	27 056	98,51	409	1,49	0	0,00	0	0,00	0	0,00	0	0,00
Усього	277 470	94,47	15 462	5,26	494	0,17	53	0,018	7	0,002	236	0,08

* Під час реєстрації учасники зовнішнього незалежного оцінювання не здійснювали замовлень сертифікаційних робіт, завдання яких перекладено кримськотатарською мовою.

Показники сформовано з урахуванням офіційної адреси, зазначеної під час реєстрації (для осіб, які здобули повну загальну середню освіту (ПЗСО) в минулі роки), або місця розташування закладу освіти (для випускників закладів загальної середньої освіти 2021 року, учнів (слухачів) закладів професійної (професійно-технічної) освіти, студентів закладів вищої освіти та закладів фахової передвищої освіти, які у 2021 році завершують здобуття ПЗСО). Показники щодо осіб, які здобули ПЗСО в минулі роки і проживають на території Автономної Республіки Крим, м. Севастополь, та інших осіб, які не змогли зазначити адреси для отримання офіційної кореспонденції, сформовано з урахуванням місця розташування регіонального центру оцінювання якості освіти, де здійснювалася реєстрація таких осіб.

2.1.3.3. Тест із математики (завдання рівня стандарту)

Region	Мова, якою учасники зовнішнього незалежного оцінювання виявили бажання отримати завдання сертифікаційної роботи*											
	Українська		Російська		Угорська		Молдовська		Польська		Румунська	
	Кількість осіб	%	Кількість осіб	%	Кількість осіб	%	Кількість осіб	%	Кількість осіб	%	Кількість осіб	%
Вінницька область	2839	99,96	1	0,04	0	0,00	0	0,00	0	0,00	0	0,00
Волинська область	2802	100,00	0	0,00	0	0,00	0	0,00	0	0,00	0	0,00
Дніпропетровська область	5874	96,01	244	3,99	0	0,00	0	0,00	0	0,00	0	0,00
Донецька область	2242	77,58	648	22,42	0	0,00	0	0,00	0	0,00	0	0,00
Житомирська область	2239	99,73	6	0,27	0	0,00	0	0,00	0	0,00	0	0,00
Закарпатська область	3986	92,85	8	0,19	251	5,85	0	0,00	1	0,02	47	1,09
Запорізька область	2481	90,48	261	9,52	0	0,00	0	0,00	0	0,00	0	0,00
Івано-Франківська область	3691	100,00	0	0,00	0	0,00	0	0,00	0	0,00	0	0,00
Київська область	3009	99,87	4	0,13	0	0,00	0	0,00	0	0,00	0	0,00
Кіровоградська область	1807	99,94	1	0,06	0	0,00	0	0,00	0	0,00	0	0,00
Луганська область	850	80,57	205	19,43	0	0,00	0	0,00	0	0,00	0	0,00
Львівська область	6239	99,98	1	0,02	0	0,00	0	0,00	0	0,00	0	0,00
Миколаївська область	2248	99,34	15	0,66	0	0,00	0	0,00	0	0,00	0	0,00
Одеська область	3526	85,67	569	13,82	0	0,00	21	0,51	0	0,00	0	0,00
Полтавська область	2513	99,92	2	0,08	0	0,00	0	0,00	0	0,00	0	0,00
Рівненська область	3813	100,00	0	0,00	0	0,00	0	0,00	0	0,00	0	0,00
Сумська область	1984	99,80	4	0,20	0	0,00	0	0,00	0	0,00	0	0,00
Тернопільська область	2024	100,00	0	0,00	0	0,00	0	0,00	0	0,00	0	0,00
Харківська область	4067	90,40	432	9,60	0	0,00	0	0,00	0	0,00	0	0,00
Херсонська область	2440	98,71	32	1,29	0	0,00	0	0,00	0	0,00	0	0,00
Хмельницька область	2615	100,00	0	0,00	0	0,00	0	0,00	0	0,00	0	0,00
Черкаська область	2423	99,38	15	0,62	0	0,00	0	0,00	0	0,00	0	0,00
Чернівецька область	2783	93,83	0	0,00	0	0,00	0	0,00	0	0,00	183	6,17
Чернігівська область	1418	100,00	0	0,00	0	0,00	0	0,00	0	0,00	0	0,00
м. Київ	4486	99,14	39	0,86	0	0,00	0	0,00	0	0,00	0	0,00
Усього	74 399	96,14	2487	3,21	251	0,32	21	0,03	1	0,001	230	0,30

* Під час реєстрації учасники зовнішнього незалежного оцінювання не здійснювали замовлень сертифікаційних робіт, завдання яких перекладено кримськотатарською мовою.

Показники сформовано з урахуванням офіційної адреси, зазначеної під час реєстрації (для осіб, які здобули повну загальну середню освіту (ПЗСО) в минулі роки), або місця розташування закладу освіти (для випускників закладів загальної середньої освіти 2021 року, учнів (слухачів) закладів професійної (професійно-технічної) освіти, студентів закладів вищої освіти та закладів фахової передвищої освіти, які у 2021 році завершують здобуття ПЗСО). Показники щодо осіб, які здобули ПЗСО в минулі роки і проживають на території Автономної Республіки Крим, м. Севастополь, та інших осіб, які не змогли зазначити адреси для отримання офіційної кореспонденції, сформовано з урахуванням місця розташування регіонального центру оцінювання якості освіти, де здійснювалася реєстрація таких осіб.

2.1.3.4. Тест із біології

Регіон	Мова, якою учасники зовнішнього незалежного оцінювання виявили бажання отримати завдання сертифікаційної роботи*											
	Українська		Російська		Угорська		Молдовська		Польська		Румунська	
	Кількість осіб	%	Кількість осіб	%	Кількість осіб	%	Кількість осіб	%	Кількість осіб	%	Кількість осіб	%
Вінницька область	5119	99,92	4	0,08	0	0,00	0	0,00	0	0,00	0	0,00
Волинська область	3784	100,00	0	0,00	0	0,00	0	0,00	0	0,00	0	0,00
Дніпропетровська область	10 576	94,59	605	5,41	0	0,00	0	0,00	0	0,00	0	0,00
Донецька область	4535	79,88	1142	20,12	0	0,00	0	0,00	0	0,00	0	0,00
Житомирська область	4532	99,91	4	0,09	0	0,00	0	0,00	0	0,00	0	0,00
Закарпатська область	5350	93,60	8	0,14	356	6,23	0	0,00	1	0,017	1	0,017
Запорізька область	5190	91,87	459	8,13	0	0,00	0	0,00	0	0,00	0	0,00
Івано-Франківська область	4198	99,98	1	0,02	0	0,00	0	0,00	0	0,00	0	0,00
Київська область	5339	99,66	18	0,34	0	0,00	0	0,00	0	0,00	0	0,00
Кіровоградська область	3347	99,91	3	0,09	0	0,00	0	0,00	0	0,00	0	0,00
Луганська область	2028	83,56	399	16,44	0	0,00	0	0,00	0	0,00	0	0,00
Львівська область	7042	99,94	3	0,04	0	0,00	0	0,00	1	0,01	0	0,00
Миколаївська область	4631	97,72	108	2,28	0	0,00	0	0,00	0	0,00	0	0,00
Одеська область	6316	87,72	872	12,11	0	0,00	11	0,15	1	0,01	0	0,00
Полтавська область	4770	99,79	10	0,21	0	0,00	0	0,00	0	0,00	0	0,00
Рівненська область	4898	99,96	2	0,04	0	0,00	0	0,00	0	0,00	0	0,00
Сумська область	3971	99,55	18	0,45	0	0,00	0	0,00	0	0,00	0	0,00
Тернопільська область	2981	100,00	0	0,00	0	0,00	0	0,00	0	0,00	0	0,00
Харківська область	6974	89,93	781	10,07	0	0,00	0	0,00	0	0,00	0	0,00
Херсонська область	4073	97,21	117	2,79	0	0,00	0	0,00	0	0,00	0	0,00
Хмельницька область	4170	99,95	2	0,05	0	0,00	0	0,00	0	0,00	0	0,00
Черкаська область	4326	99,86	6	0,14	0	0,00	0	0,00	0	0,00	0	0,00
Чернівецька область	3202	97,92	2	0,06	0	0,00	0	0,00	0	0,00	66	2,02
Чернігівська область	3254	99,97	1	0,03	0	0,00	0	0,00	0	0,00	0	0,00
м. Київ	8439	98,75	107	1,25	0	0,00	0	0,00	0	0,00	0	0,00
Усього	123 045	96,01	4672	3,65	356	0,28	11	0,01	3	0,002	67	0,05

* Під час реєстрації учасники зовнішнього незалежного оцінювання не здійснювали замовлень сертифікаційних робіт, завдання яких перекладено кримськотатарською мовою.

Показники сформовано з урахуванням офіційної адреси, зазначеної під час реєстрації (для осіб, які здобули повну загальну середню освіту (ПЗСО) в минулі роки), або місця розташування закладу освіти (для випускників закладів загальної середньої освіти 2021 року, учнів (слухачів) закладів професійної (професійно-технічної) освіти, студентів закладів вищої освіти та закладів фахової передвищої освіти, які у 2021 році завершують здобуття ПЗСО). Показники щодо осіб, які здобули ПЗСО в минулі роки і проживають на території Автономної Республіки Крим, м. Севастополь, та інших осіб, які не змогли зазначити адреси для отримання офіційної кореспонденції, сформовано з урахуванням місця розташування регіонального центру оцінювання якості освіти, де здійснювалася реєстрація таких осіб.

2.1.3.5. Тест із географії

Регіон	Мова, якою учасники зовнішнього незалежного оцінювання виявили бажання отримати завдання сертифікаційної роботи*											
	Українська		Російська		Угорська		Молдовська		Польська		Румунська	
	Кількість осіб	%	Кількість осіб	%	Кількість осіб	%	Кількість осіб	%	Кількість осіб	%	Кількість осіб	%
Вінницька область	8388	99,89	9	0,11	0	0,00	0	0,00	0	0,0	0	0,00
Волинська область	6637	99,94	4	0,06	0	0,00	0	0,00	0	0,0	0	0,00
Дніпропетровська область	13 446	93,83	884	6,17	0	0,00	0	0,00	0	0,0	0	0,00
Донецька область	5377	77,05	1602	22,95	0	0,00	0	0,00	0	0,0	0	0,00
Житомирська область	6071	99,8	12	0,20	0	0,00	0	0,00	0	0,0	0	0,00
Закарпатська область	5307	93,53	9	0,16	248	4,37	0	0,00	0	0,0	110	1,94
Запорізька область	6570	89,59	763	10,41	0	0,00	0	0,00	0	0,0	0	0,00
Івано-Франківська область	8492	99,99	1	0,01	0	0,00	0	0,00	0	0,0	0	0,00
Київська область	7227	99,71	21	0,29	0	0,00	0	0,00	0	0,0	0	0,00
Кіровоградська область	3279	99,54	15	0,46	0	0,00	0	0,00	0	0,0	0	0,00
Луганська область	2096	82,65	440	17,35	0	0,00	0	0,00	0	0,0	0	0,00
Львівська область	13 755	99,96	5	0,04	0	0,00	0	0,00	0	0,0	0	0,00
Миколаївська область	3788	96,09	154	3,91	0	0,00	0	0,00	0	0,0	0	0,00
Одеська область	8823	83,13	1758	16,56	0	0,00	33	0,31	0	0,0	0	0,00
Полтавська область	5535	99,91	5	0,09	0	0,00	0	0,00	0	0,0	0	0,00
Рівненська область	7644	100,00	0	0,00	0	0,00	0	0,00	0	0,0	0	0,00
Сумська область	4215	99,67	14	0,33	0	0,00	0	0,00	0	0,0	0	0,00
Тернопільська область	6449	100,00	0	0,00	0	0,00	0	0,00	0	0,0	0	0,00
Харківська область	8747	87,27	1276	12,73	0	0,00	0	0,00	0	0,0	0	0,00
Херсонська область	3837	96,36	145	3,64	0	0,00	0	0,00	0	0,0	0	0,00
Хмельницька область	6083	100,00	0	0,00	0	0,00	0	0,00	0	0,0	0	0,00
Черкаська область	4429	99,57	19	0,43	0	0,00	0	0,00	0	0,0	0	0,00
Чернівецька область	4481	98,01	1	0,02	0	0,00	0	0,00	0	0,0	90	1,97
Чернігівська область	4147	99,83	7	0,17	0	0,00	0	0,00	0	0,0	0	0,00
м. Київ	13 599	98,61	191	1,39	0	0,00	0	0,00	0	0,0	0	0,00
Усього	168 422	95,57	7335	4,16	248	0,14	33	0,02	0	0,0	200	0,11

* Під час реєстрації учасники зовнішнього незалежного оцінювання не здійснювали замовлень сертифікаційних робіт, завдання яких перекладено кримськотатарською мовою.

Показники сформовано з урахуванням офіційної адреси, зазначеної під час реєстрації (для осіб, які здобули повну загальну середню освіту (ПЗСО) в минулі роки), або місця розташування закладу освіти (для випускників закладів загальної середньої освіти 2021 року, учнів (слухачів) закладів професійної (професійно-технічної) освіти, студентів закладів вищої освіти та закладів фахової передвищої освіти, які у 2021 році завершують здобуття ПЗСО). Показники щодо осіб, які здобули ПЗСО в минулі роки і проживають на території Автономної Республіки Крим, м. Севастополь, та інших осіб, які не змогли зазначити адреси для отримання офіційної кореспонденції, сформовано з урахуванням місця розташування регіонального центру оцінювання якості освіти, де здійснювалася реєстрація таких осіб.

2.1.3.6. Тест із фізики

Реґіон	Мова, якою учасники зовнішнього незалежного оцінювання виявили бажання отримати завдання сертифікаційної роботи*											
	Українська		Російська		Угорська		Молдовська		Польська		Румунська	
	Кількість осіб	%	Кількість осіб	%	Кількість осіб	%	Кількість осіб	%	Кількість осіб	%	Кількість осіб	%
Вінницька область	1463	99,80	3	0,20	0	0,00	0	0,0	0	0,00	0	0,00
Волинська область	802	99,88	1	0,12	0	0,00	0	0,0	0	0,00	0	0,00
Дніпропетровська область	2787	93,78	185	6,22	0	0,00	0	0,0	0	0,00	0	0,00
Донецька область	1050	64,26	584	35,74	0	0,00	0	0,0	0	0,00	0	0,00
Житомирська область	992	99,70	3	0,30	0	0,00	0	0,0	0	0,00	0	0,00
Закарпатська область	668	94,62	5	0,71	30	4,25	0	0,0	0	0,00	3	0,42
Запорізька область	1251	81,82	278	18,18	0	0,00	0	0,0	0	0,00	0	0,00
Івано-Франківська область	955	100,00	0	0,00	0	0,00	0	0,0	0	0,00	0	0,00
Київська область	1399	99,36	9	0,64	0	0,00	0	0,0	0	0,00	0	0,00
Кіровоградська область	568	99,65	2	0,35	0	0,00	0	0,0	0	0,00	0	0,00
Луганська область	326	72,61	123	27,39	0	0,00	0	0,0	0	0,00	0	0,00
Львівська область	2113	99,95	0	0,00	0	0,00	0	0,0	1	0,05	0	0,00
Миколаївська область	930	94,90	50	5,10	0	0,00	0	0,0	0	0,00	0	0,00
Одеська область	1884	74,38	643	25,38	0	0,00	5	0,2	1	0,04	0	0,00
Полтавська область	1111	99,91	1	0,09	0	0,00	0	0,0	0	0,00	0	0,00
Рівненська область	1126	100,00	0	0,00	0	0,00	0	0,0	0	0,00	0	0,00
Сумська область	777	98,48	12	1,52	0	0,00	0	0,0	0	0,00	0	0,00
Тернопільська область	688	100,00	0	0,00	0	0,00	0	0,0	0	0,00	0	0,00
Харківська область	1969	79,56	506	20,44	0	0,00	0	0,0	0	0,00	0	0,00
Херсонська область	743	89,41	88	10,59	0	0,00	0	0,0	0	0,00	0	0,00
Хмельницька область	1028	99,90	1	0,10	0	0,00	0	0,0	0	0,00	0	0,00
Черкаська область	884	99,77	2	0,23	0	0,00	0	0,0	0	0,00	0	0,00
Чернівецька область	555	95,69	0	0,00	0	0,00	0	0,0	0	0,00	25	4,31
Чернігівська область	744	99,60	3	0,40	0	0,00	0	0,0	0	0,00	0	0,00
м. Київ	2898	98,14	55	1,86	0	0,00	0	0,0	0	0,00	0	0,00
Усього	29 711	91,90	2554	7,90	30	0,09	5	0,015	2	0,01	28	0,087

* Під час реєстрації учасники зовнішнього незалежного оцінювання не здійснювали замовлень сертифікаційних робіт, завдання яких перекладено кримськотатарською мовою.

Показники сформовано з урахуванням офіційної адреси, зазначеної під час реєстрації (для осіб, які здобули повну загальну середню освіту (ПЗСО) в минулі роки), або місця розташування закладу освіти (для випускників закладів загальної середньої освіти 2021 року, учнів (слухачів) закладів професійної (професійно-технічної) освіти, студентів закладів вищої освіти та закладів фахової передвищої освіти, які у 2021 році завершують здобуття ПЗСО). Показники щодо осіб, які здобули ПЗСО в минулі роки і проживають на території Автономної Республіки Крим, м. Севастополь, та інших осіб, які не змогли зазначити адреси для отримання офіційної кореспонденції, сформовано з урахуванням місця розташування регіонального центру оцінювання якості освіти, де здійснювалася реєстрація таких осіб.

2.1.3.7. Тест із хімії

Реґіон	Мова, якою учасники зовнішнього незалежного оцінювання виявили бажання отримати завдання сертифікаційної роботи*											
	Українська		Російська		Угорська		Молдовська		Польська		Румунська	
	Кількість осіб	%	Кількість осіб	%	Кількість осіб	%	Кількість осіб	%	Кількість осіб	%	Кількість осіб	%
Вінницька область	495	100,00	0	0,00	0	0,00	0	0,00	0	0,00	0	0,00
Волинська область	352	100,00	0	0,00	0	0,00	0	0,00	0	0,00	0	0,00
Дніпропетровська область	1181	92,12	100	7,80	0	0,00	1	0,08	0	0,00	0	0,00
Донецька область	434	71,50	173	28,50	0	0,00	0	0,00	0	0,00	0	0,00
Житомирська область	429	100,00	0	0,00	0	0,00	0	0,00	0	0,00	0	0,00
Закарпатська область	307	93,60	2	0,61	19	5,79	0	0,00	0	0,00	0	0,00
Запорізька область	437	84,04	83	15,96	0	0,00	0	0,00	0	0,00	0	0,00
Івано-Франківська область	478	100,00	0	0,00	0	0,00	0	0,00	0	0,00	0	0,00
Київська область	493	99,60	2	0,40	0	0,00	0	0,00	0	0,00	0	0,00
Кіровоградська область	303	99,67	1	0,33	0	0,00	0	0,00	0	0,00	0	0,00
Луганська область	152	77,16	45	22,84	0	0,00	0	0,00	0	0,00	0	0,00
Львівська область	852	100,00	0	0,00	0	0,00	0	0,00	0	0,00	0	0,00
Миколаївська область	398	97,07	12	2,93	0	0,00	0	0,00	0	0,00	0	0,00
Одеська область	852	83,20	171	16,70	0	0,00	0	0,00	1	0,10	0	0,00
Полтавська область	351	99,43	2	0,57	0	0,00	0	0,00	0	0,00	0	0,00
Рівненська область	403	100,00	0	0,00	0	0,00	0	0,00	0	0,00	0	0,00
Сумська область	274	95,47	13	4,53	0	0,00	0	0,00	0	0,00	0	0,00
Тернопільська область	376	100,00	0	0,00	0	0,00	0	0,00	0	0,00	0	0,00
Харківська область	666	81,82	148	18,18	0	0,00	0	0,00	0	0,00	0	0,00
Херсонська область	347	95,86	15	4,14	0	0,00	0	0,00	0	0,00	0	0,00
Хмельницька область	409	100,00	0	0,00	0	0,00	0	0,00	0	0,00	0	0,00
Черкаська область	328	100,00	0	0,00	0	0,00	0	0,00	0	0,00	0	0,00
Чернівецька область	259	95,93	0	0,00	0	0,00	0	0,00	0	0,00	11	4,07
Чернігівська область	265	99,62	1	0,38	0	0,00	0	0,00	0	0,00	0	0,00
м. Київ	1250	97,73	29	2,27	0	0,00	0	0,00	0	0,00	0	0,00
Усього	12 091	93,58	797	6,17	19	0,15	1	0,01	1	0,01	11	0,085

* Під час реєстрації учасники зовнішнього незалежного оцінювання не здійснювали замовлень сертифікаційних робіт, завдання яких перекладено кримськотатарською мовою.

Показники сформовано з урахуванням офіційної адреси, зазначеної під час реєстрації (для осіб, які здобули повну загальну середню освіту (ПЗСО) в минулі роки), або місця розташування закладу освіти (для випускників закладів загальної середньої освіти 2021 року, учнів (слухачів) закладів професійної (професійно-технічної) освіти, студентів закладів вищої освіти та закладів фахової передвищої освіти, які у 2021 році завершують здобуття ПЗСО). Показники щодо осіб, які здобули ПЗСО в минулі роки і проживають на території Автономної Республіки Крим, м. Севастополь, та інших осіб, які не змогли зазначити адреси для отримання офіційної кореспонденції, сформовано з урахуванням місця розташування регіонального центру оцінювання якості освіти, де здійснювалася реєстрація таких осіб.

2.1.4. Мережа пунктів проведення зовнішнього незалежного оцінювання в розрізі регіонів та сесій

2.1.4.1. Мережа пунктів проведення зовнішнього незалежного оцінювання в розрізі регіонів (основна сесія)

Регіон*	Кількість закладів/установ, на базі яких функціонували пункти проведення зовнішнього незалежного оцінювання	Усього пунктів проведення зовнішнього незалежного оцінювання	Усього аудиторій, у яких було проведено зовнішнє незалежне оцінювання	Кількість тестувань	Середня наповнюваність		Заклади освіти, на базі яких було створено пункти проведення зовнішнього незалежного оцінювання**										Типи територій місця розташування закладів освіти	
					пунктів проведення зовнішнього незалежного оцінювання	аудиторій, у яких було проведено зовнішнє незалежне оцінювання	ЗЗСО	%	ЗВО	%	ЗФПО	%	ЗПТО	%	Інші	%	Місто	Село, селище, смт
Вінницька область	75	273	4372	64 578	236,5	14,77	59	78,7	6	8,0	3	4,0	7	9,3	0	0,0	70	5
Волинська область	60	208	3366	49 978	240,3	14,85	50	83,3	4	6,7	3	5,0	3	5,0	0	0,0	50	10
Дніпропетровська область	162	576	8769	129 708	225,2	14,79	103	63,6	25	15,4	19	11,7	15	9,3	0	0,0	157	5
Донецька область	84	309	4360	64 217	207,8	14,73	77	91,7	1	1,2	4	4,8	2	2,4	0	0,0	84	0
Житомирська область	55	210	3493	51 662	246,0	14,79	46	83,6	5	9,1	4	7,3	0	0,0	0	0,0	55	0
Закарпатська область	58	231	3618	52 914	229,1	14,63	58	100,0	0	0,0	0	0,0	0	0,0	0	0,0	45	13
Запорізька область	77	274	4451	65 705	239,8	14,76	46	59,7	11	14,3	8	10,4	12	15,6	0	0,0	77	0
Івано-Франківська область	71	255	4128	60 884	238,8	14,75	63	88,7	0	0,0	3	4,2	5	7,0	0	0,0	52	19
Київська область	85	270	4328	63 810	236,3	14,74	76	89,4	2	2,4	4	4,7	3	3,5	0	0,0	82	3
Кіровоградська область	43	149	2216	32 475	218,0	14,65	33	76,7	5	11,6	3	7,0	2	4,7	0	0,0	40	3
Луганська область	37	117	1624	23 692	202,5	14,59	35	94,6	0	0,0	1	2,7	1	2,7	0	0,0	27	10
Львівська область	116	460	7499	111 569	242,5	14,88	96	82,8	5	4,3	3	2,6	12	10,3	0	0,0	115	1
Миколаївська область	46	168	2865	42 291	251,7	14,76	40	87,0	5	10,9	0	0,0	1	2,2	0	0,0	43	3
Одеська область	140	458	6638	97 570	213,0	14,70	121	86,4	13	9,3	3	2,1	3	2,1	0	0,0	111	29
Полтавська область	71	250	3419	50 436	201,7	14,75	55	77,5	8	11,3	7	9,9	1	1,4	0	0,0	71	0
Рівненська область	64	254	3925	58 475	230,2	14,90	48	75,0	2	3,1	7	10,9	7	10,9	0	0,0	52	12
Сумська область	53	200	2688	39 724	198,6	14,78	25	47,2	14	26,4	8	15,1	6	11,3	0	0,0	53	0
Тернопільська область	54	187	3020	44 291	236,9	14,67	54	100,0	0	0,0	0	0,0	0	0,0	0	0,0	47	7
Харківська область	121	441	6346	94 244	213,7	14,85	72	59,5	22	18,2	16	13,2	11	9,1	0	0,0	119	2
Херсонська область	53	192	2795	41 012	213,6	14,67	49	92,5	1	1,9	2	3,8	1	1,9	0	0,0	47	6
Хмельницька область	53	213	3420	50 563	237,4	14,78	44	83,0	5	9,4	2	3,8	2	3,8	0	0,0	53	0
Черкаська область	52	178	2918	43 075	242,0	14,76	42	80,8	5	9,6	4	7,7	1	1,9	0	0,0	50	2
Чернівецька область	48	160	2583	37 944	237,2	14,69	48	100,0	0	0,0	0	0,0	0	0,0	0	0,0	31	17
Чернігівська область	43	155	2429	35 918	231,7	14,79	36	83,7	5	11,6	2	4,7	0	0,0	0	0,0	43	0
м. Київ	183	562	9058	135 461	241,0	14,95	139	76,0	30	16,4	7	3,8	7	3,8	0	0,0	183	0
Усього	1904	6750	104 328	1 542 196	228,5	14,78	1515	79,6	174	9,1	113	5,9	102	5,4	0	0,0	1757	147

* На території Автономної Республіки Крим та м. Севастополь пунктів проведення зовнішнього незалежного оцінювання створено не було.

** Заклади загальної середньої освіти (ЗЗСО), заклади професійної (професійно-технічної) освіти (ЗПТО), заклади вищої освіти (ЗВО), заклади фахової передвищої освіти (ЗФПО).

2.1.4.2. Мережа пунктів проведення зовнішнього незалежного оцінювання в розрізі регіонів (додаткова сесія*)

Region**	Кількість закладів/установ, на базі яких функціонували пункти проведення зовнішнього незалежного оцінювання	Усього пунктів проведення зовнішнього незалежного оцінювання	Усього аудиторій, у яких було проведено зовнішнє незалежне оцінювання	Кількість тестувань	Середня наповнюваність		Заклади освіти, на базі яких було створено пункти проведення зовнішнього незалежного оцінювання***										Типи територій місця розташування закладів освіти			
					пунктів проведення зовнішнього незалежного оцінювання	аудиторій, у яких було проведено зовнішнє незалежне оцінювання	ЗЗСО	%	ЗВО	%	ЗФПО	%	ЗПТО	%	Інші	%	Місто	Село, селище, смт		
Вінницька область	2	9	54	663	73,7	12,3	2	100,0	0	0,0	0	0,0	0	0,0	0	0,0	0	0,0	2	0
Волинська область	3	8	23	204	25,5	8,9	3	100,0	0	0,0	0	0,0	0	0,0	0	0,0	0	0,0	3	0
Дніпропетровська область	4	12	79	1049	87,4	13,3	4	100,0	0	0,0	0	0,0	0	0,0	0	0,0	0	0,0	4	0
Донецька область	6	23	138	1796	78,1	13,0	6	100,0	0	0,0	0	0,0	0	0,0	0	0,0	0	0,0	6	0
Житомирська область	2	4	26	341	85,3	13,1	2	100,0	0	0,0	0	0,0	0	0,0	0	0,0	0	0,0	2	0
Закарпатська область	6	8	23	259	32,4	11,3	6	100,0	0	0,0	0	0,0	0	0,0	0	0,0	0	0,0	6	0
Запорізька область	3	7	44	591	84,4	13,4	3	100,0	0	0,0	0	0,0	0	0,0	0	0,0	0	0,0	3	0
Івано-Франківська область	4	10	30	390	39,0	13,0	4	100,0	0	0,0	0	0,0	0	0,0	0	0,0	0	0,0	4	0
Київська область	-	-	-	-	-	-	-	-	-	-	-	-	-	-	-	-	-	-	-	-
Кіровоградська область	2	9	15	128	14,2	8,5	2	100,0	0	0,0	0	0,0	0	0,0	0	0,0	0	0,0	2	0
Луганська область	3	10	44	531	53,1	12,1	3	100,0	0	0,0	0	0,0	0	0,0	0	0,0	0	0,0	3	0
Львівська область	4	15	59	651	43,4	11,0	4	100,0	0	0,0	0	0,0	0	0,0	0	0,0	0	0,0	4	0
Миколаївська область	4	9	31	311	34,6	10,0	4	100,0	0	0,0	0	0,0	0	0,0	0	0,0	0	0,0	4	0
Одеська область	5	13	88	1142	87,8	13,0	5	100,0	0	0,0	0	0,0	0	0,0	0	0,0	0	0,0	5	0
Полтавська область	-	-	-	-	-	-	-	-	-	-	-	-	-	-	-	-	-	-	-	-
Рівненська область	3	7	18	229	32,7	12,7	3	100,0	0	0,0	0	0,0	0	0,0	0	0,0	0	0,0	3	0
Сумська область	-	-	-	-	-	-	-	-	-	-	-	-	-	-	-	-	-	-	-	-
Тернопільська область	3	7	13	147	21,0	11,3	0	0,0	0	0,0	3	100,0	0	0,0	0	0,0	0	0,0	3	0
Харківська область	5	12	86	1053	87,8	12,2	2	40,0	2	40,0	1	20,0	0	0,0	0	0,0	0	0,0	5	0
Херсонська область	4	10	52	645	64,5	12,4	1	25,0	3	75,0	0	0,0	0	0,0	0	0,0	0	0,0	4	0
Хмельницька область	2	4	14	168	42,0	12,0	0	0,0	2	100,0	0	0,0	0	0,0	0	0,0	0	0,0	2	0
Черкаська область	-	-	-	-	-	-	-	-	-	-	-	-	-	-	-	-	-	-	-	-
Чернівецька область	3	7	18	222	31,7	12,3	3	100,0	0	0,0	0	0,0	0	0,0	0	0,0	0	0,0	3	0
Чернігівська область	-	-	-	-	-	-	-	-	-	-	-	-	-	-	-	-	-	-	-	-
м. Київ	5	18	118	1426	79,2	12,1	5	100,0	0	0,0	0	0,0	0	0,0	0	0,0	0	0,0	5	0
Усього	73	202	973	11 946	59,1	12,3	62	84,9	7	9,6	4	5,5	0	0,0	0	0,0	0	0,0	73	0

* У таблиці подано інформацію без урахування пунктів проведення зовнішнього незалежного оцінювання, створених на базі установ виконання покарань / слідчих ізоляторів.

** На території Автономної Республіки Крим та м. Севастополь пунктів проведення зовнішнього незалежного оцінювання створено не було.

*** Заклади загальної середньої освіти (ЗЗСО), заклади професійної (професійно-технічної) освіти (ЗПТО), заклади вищої освіти (ЗВО), заклади фахової передвищої освіти (ЗФПО).

2.1.4.3. Мережа пунктів проведення зовнішнього незалежного оцінювання, створених на базі установ виконання покарань/слідчих ізоляторів (у розрізі регіонів)

Регіон*	Кількість установ виконання покарань / слідчих ізоляторів, на базі яких функціонували пункти проведення зовнішнього незалежного оцінювання	Усього пунктів проведення зовнішнього незалежного оцінювання, створених на базі установ виконання покарань / слідчих ізоляторів	Усього аудиторій, у яких було проведено зовнішнє незалежне оцінювання	Кількість учасників зовнішнього незалежного оцінювання	Кількість тестувань	Середня наповнюваність		Типи територій місця розташування установ виконання покарань / слідчих ізоляторів	
						пунктів проведення зовнішнього незалежного оцінювання	аудиторій, у яких було проведено зовнішнє незалежне оцінювання	Місто	Село, селище, смт
Вінницька область	-	-	-	-	-	-	-	-	-
Волинська область	-	-	-	-	-	-	-	-	-
Дніпропетровська область	7	24	24	17	50	2,1	2,1	5	2
Донецька область	2	7	7	3	10	1,4	1,4	1	1
Житомирська область	1	5	5	2	7	1,4	1,4	1	0
Закарпатська область									
Запорізька область	3	12	12	13	43	3,6	3,6	2	1
Івано-Франківська область	-	-	-	-	-	-	-	-	-
Київська область	-	-	-	-	-	-	-	-	-
Кіровоградська область	2	6	6	6	18	3,0	3,0	1	1
Луганська область	-	-	-	-	-	-	-	-	-
Львівська область	-	-	-	-	-	-	-	-	-
Миколаївська область	1	5	5	5	25	5,0	5,0	1	0
Одеська область	-	-	-	-	-	-	-	-	-
Полтавська область	5	16	16	8	25	1,6	1,6	3	2
Рівненська область	2	11	11	5	18	1,6	1,6	1	1
Сумська область	3	11	11	3	11	1,0	1,0	2	1
Тернопільська область	1	4	4	2	8	2,0	2,0	0	1
Харківська область	8	27	27	12	41	1,5	1,5	7	1
Херсонська область	3	9	9	11	28	3,1	3,1	2	1
Хмельницька область	-	-	-	-	-	-	-	-	-
Черкаська область	-	-	-	-	-	-	-	-	-
Чернівецька область	-	-	-	-	-	-	-	-	-
Чернігівська область	-	-	-	-	-	-	-	-	-
м. Київ	-	-	-	-	-	-	-	-	-
Усього	38	137	137	87	284	2,1	2,1	26	12

* На території Автономної Республіки Крим та м. Севастополь пунктів проведення зовнішнього незалежного оцінювання створено не було.

2.1.5. Мережа пунктів проведення зовнішнього незалежного оцінювання в розрізі навчальних предметів

Навчальний предмет	Основна сесія					Додаткова сесія*					Проведення зовнішнього незалежного оцінювання для осіб, засуджених до позбавлення волі, та осіб, узятих під варту**				
	Кількість пунктів проведення зовнішнього незалежного оцінювання	Кількість аудиторій, у яких було проведено зовнішнє незалежне оцінювання	Кількість тестувань	Середня наповнюваність		Кількість пунктів проведення зовнішнього незалежного оцінювання	Кількість аудиторій, у яких було проведено зовнішнє незалежне оцінювання	Кількість тестувань	Середня наповнюваність		Кількість пунктів проведення зовнішнього незалежного оцінювання	Кількість аудиторій, у яких було проведено зовнішнє незалежне оцінювання	Кількість тестувань	Середня наповнюваність	
				пунктів проведення зовнішнього незалежного оцінювання	аудиторій, у яких було проведено зовнішнє незалежне оцінювання				пунктів проведення зовнішнього незалежного оцінювання	аудиторій, у яких було проведено зовнішнє незалежне оцінювання				пунктів проведення зовнішнього незалежного оцінювання	аудиторій, у яких було проведено зовнішнє незалежне оцінювання
Українська мова і література	1070	16 891	250 681	234,3	14,8	23	161	2168	94,3	13,5	26	26	56	2,2	2,2
Українська мова	599	8580	126 401	211,0	14,7	22	89	1177	53,5	13,2	13	13	29	2,2	2,2
Історія України	1262	20 165	298 972	236,9	14,8	23	160	2046	89,0	12,8	32	32	64	2,0	2,0
Математика	1231	19 697	291 789	237,0	14,8	25	193	2485	99,4	12,9	28	28	57	2,0	2,0
Математика (завдання рівня стандарту)	417	5324	77 320	185,4	14,5	8	15	82	10,3	5,5	-	-	-	-	-
Фізика	138	2177	32 090	232,5	14,7	13	33	317	24,4	9,6	2	2	3	1,5	1,5
Хімія	62	881	12 744	205,5	14,5	13	26	200	15,4	7,7	5	5	12	2,4	2,4
Біологія	551	8631	127 202	230,9	14,7	21	95	1067	50,8	11,2	12	12	25	2,1	2,1
Географія	743	11 851	175 427	236,1	14,8	19	77	906	47,7	11,8	15	15	29	1,9	1,9
Англійська мова	605	9875	146 366	241,9	14,8	19	108	1457	76,7	13,5	4	4	9	2,3	2,3
Французька мова	24	52	561	23,4	10,8	5	5	8	1,6	1,6	-	-	-	-	-
Німецька мова	25	174	2418	96,7	13,9	8	8	30	3,8	3,8	-	-	-	-	-
Іспанська мова	23	30	224	9,7	7,5	3	3	3	1,0	1,0	-	-	-	-	-
Усього	6750	104 328	1 542 195	228,5	14,8	202	973	11 946	59,1	12,3	137	137	284	2,1	2,1

* Інформацію подано без урахування пунктів проведення зовнішнього незалежного оцінювання, створених на базі установ виконання покарань / слідчих ізоляторів.

** Зовнішнє незалежне оцінювання для осіб, засуджених до позбавлення волі, та осіб, узятих під варту, відбувалося під час додаткової сесії в пунктах проведення зовнішнього незалежного оцінювання, створених на базі установ виконання покарань / слідчих ізоляторів.

2.2. Результати державної підсумкової атестації*

У 2021 році питання проведення державної підсумкової атестації (далі – ДПА) здобувачів повної загальної середньої освіти було регламентовано, зокрема, наказом Міністерства освіти і науки України від 12.10.2020 № 1262 «Деякі питання проведення в 2020/2021 навчальному році державної підсумкової атестації осіб, які здобувають загальну середню освіту». Відповідно до цього наказу, до переліку навчальних предметів, із яких у 2020/2021 навчальному році проводилася ДПА осіб, які завершують здобуття повної загальної середньої освіти (профільної середньої освіти), було включено такі: українська мова, математика, історія України або іноземна мова (англійська, іспанська, німецька або французька мова) (за вибором здобувача освіти) та один з навчальних предметів зі списку: історія України, іноземна мова (англійська, іспанська, німецька або французька мова), біологія, географія, фізика, хімія (за вибором здобувача освіти).

Водночас окремі питання проведення ДПА здобувачів повної загальної середньої освіти було врегульовано Законом України від 13.04.2021 № 1378-ІХ «Про внесення змін до розділу II “Прикінцеві та перехідні положення” Закону України “Про внесення змін до деяких законодавчих актів України, спрямованих на забезпечення додаткових соціальних та економічних гарантій у зв’язку з поширенням коронавірусної хвороби (COVID-19)” (щодо окремих питань завершення 2020/2021 навчального року)».

Відповідно до положень цього Закону, у зв’язку із здійсненням державою заходів, спрямованих на запобігання виникненню та поширенню коронавірусної хвороби (COVID-19), здобувачів освіти, які завершували здобуття повної загальної середньої освіти у 2020/2021 навчальному році, було звільнено від проходження ДПА. До того ж Законом було встановлено, що здобувачі освіти, які завершували здобуття повної загальної середньої освіти у 2020/2021 навчальному році, мали право пройти ДПА, у тому числі у формі ЗНО, за власним бажанням. Цим превентивним кроком було спричинено суттєві зміни в структурі вибірки здобувачів освіти, які мали у 2021 році проходити ДПА у формі ЗНО: значна кількість здобувачів освіти не брала участі в тестуваннях. При цьому учасники, які отримали результати ДПА, пройшовши тестування у формі ЗНО, самостійно визначали, чи бажають вони, щоб їхні результати було внесено їм у додаток до свідоцтва про повну загальну середню освіту.

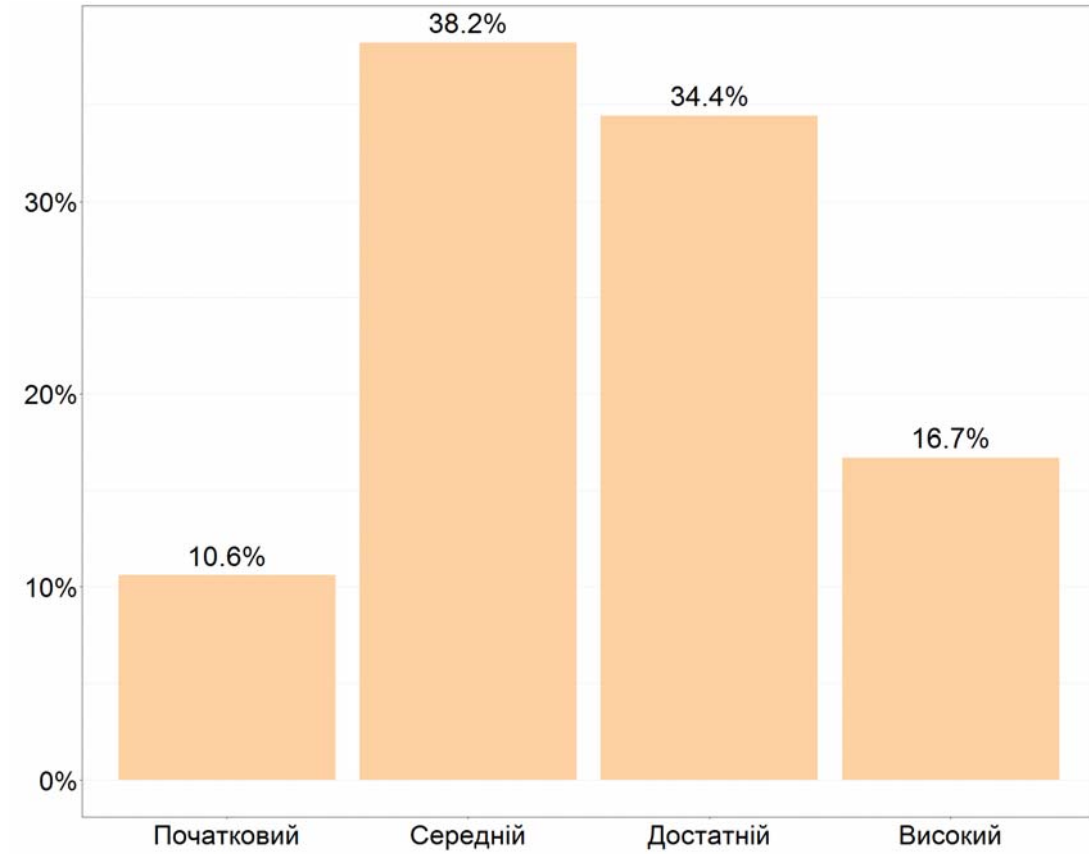
Український центр оцінювання якості освіти не володіє інформацією про кількість і склад тих учасників, які висловили відповідне бажання. З огляду на це нижче наведено статистичні дані щодо результатів ДПА лише для тих осіб, які виявили бажання пройти ДПА у формі ЗНО з певного навчального предмета та взяли участь у ЗНО із цього навчального предмета.

Насамкінець необхідно наголосити, що відповідні дані не можуть бути використані для формулювання висновків про навчальні досягнення всієї сукупності здобувачів освіти, які завершували здобуття повної загальної середньої освіти у 2020/2021 навчальному році, а також для порівняння з даними щодо результатів ДПА попередніх років.

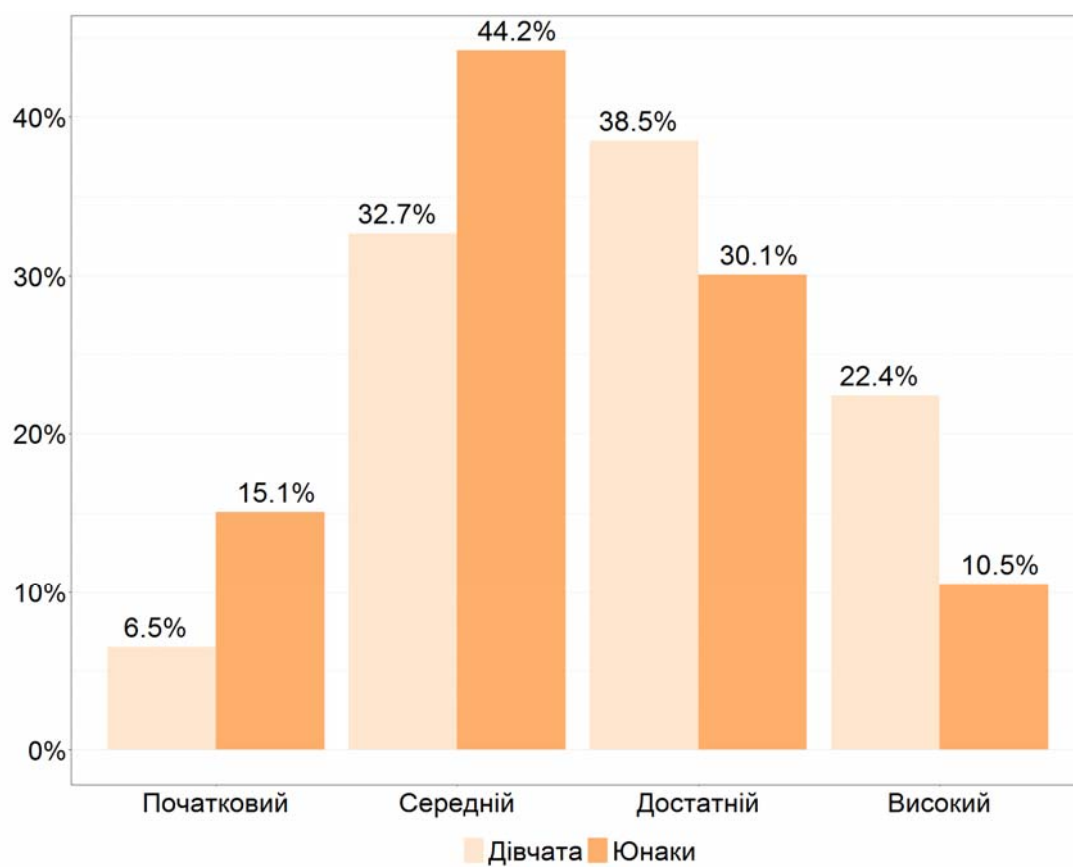
* На діаграмах наведено дані учасників, які під час реєстрації на ЗНО з певного навчального предмета вказали, що бажають брати участь у ДПА у формі ЗНО з цього навчального предмета, та взяли участь у відповідному тестуванні.

2.2.1. Результати державної підсумкової атестації з української мови

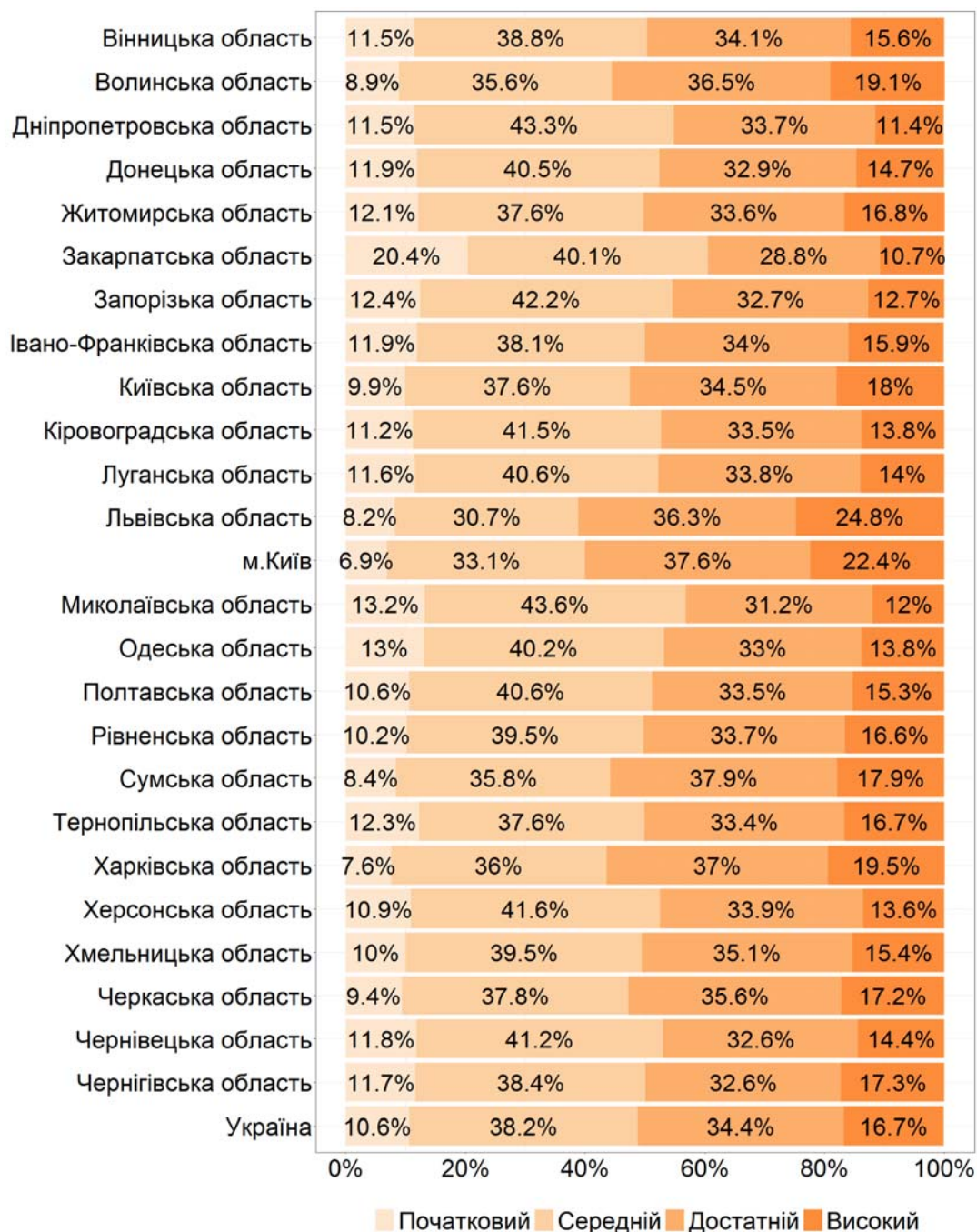
2.2.1.1. Розподіл результатів, отриманих учасниками, які проходили державну підсумкову атестацію з української мови, за рівнями навчальних досягнень



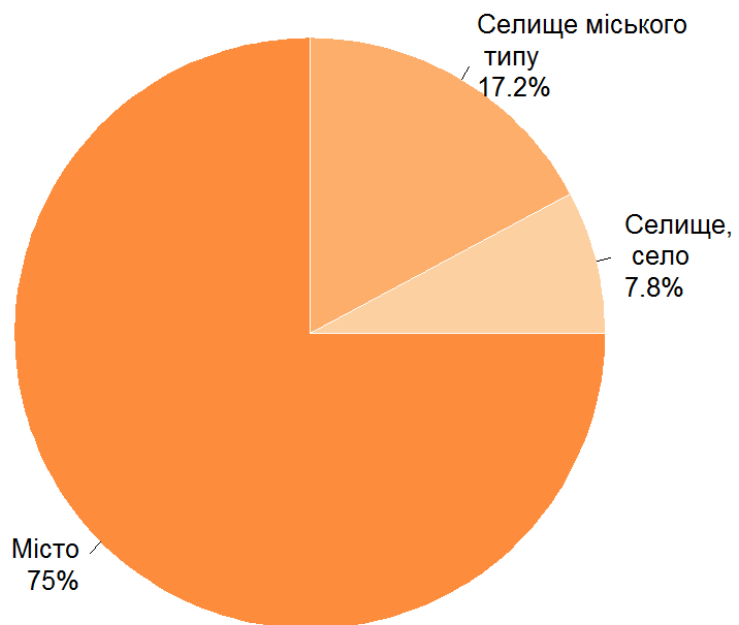
2.2.1.2. Розподіл результатів, отриманих юнаками і дівчатами, які проходили державну підсумкову атестацію з української мови, за рівнями навчальних досягнень



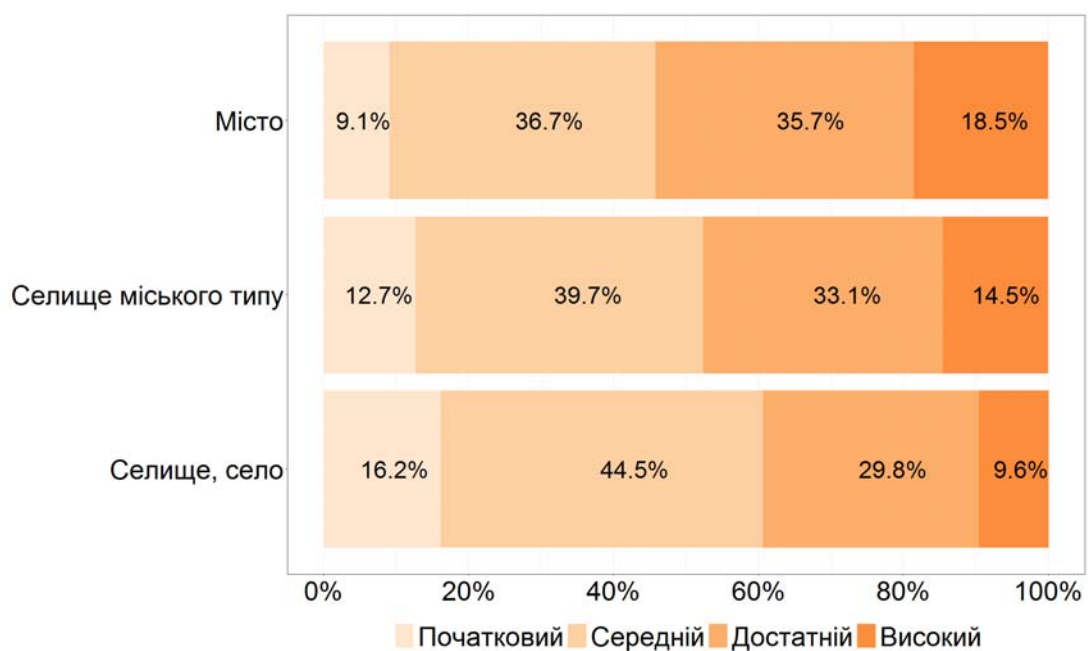
2.2.1.3. Регіональні дані щодо розподілу результатів державної підсумкової атестації з української мови за рівнями навчальних досягнень



2.2.1.4. Розподіл учасників державної підсумкової атестації з української мови за місцем розташування закладу освіти



2.2.1.5. Розподіл результатів державної підсумкової атестації з української мови за місцем розташування закладу освіти



2.2.1.6. Розподіл учасників державної підсумкової атестації з української мови за типом закладу освіти*



* До категорії *Інші* включено спеціальні загальноосвітні школи, вечірні (змінні) школи, навчально-реабілітаційний центр.

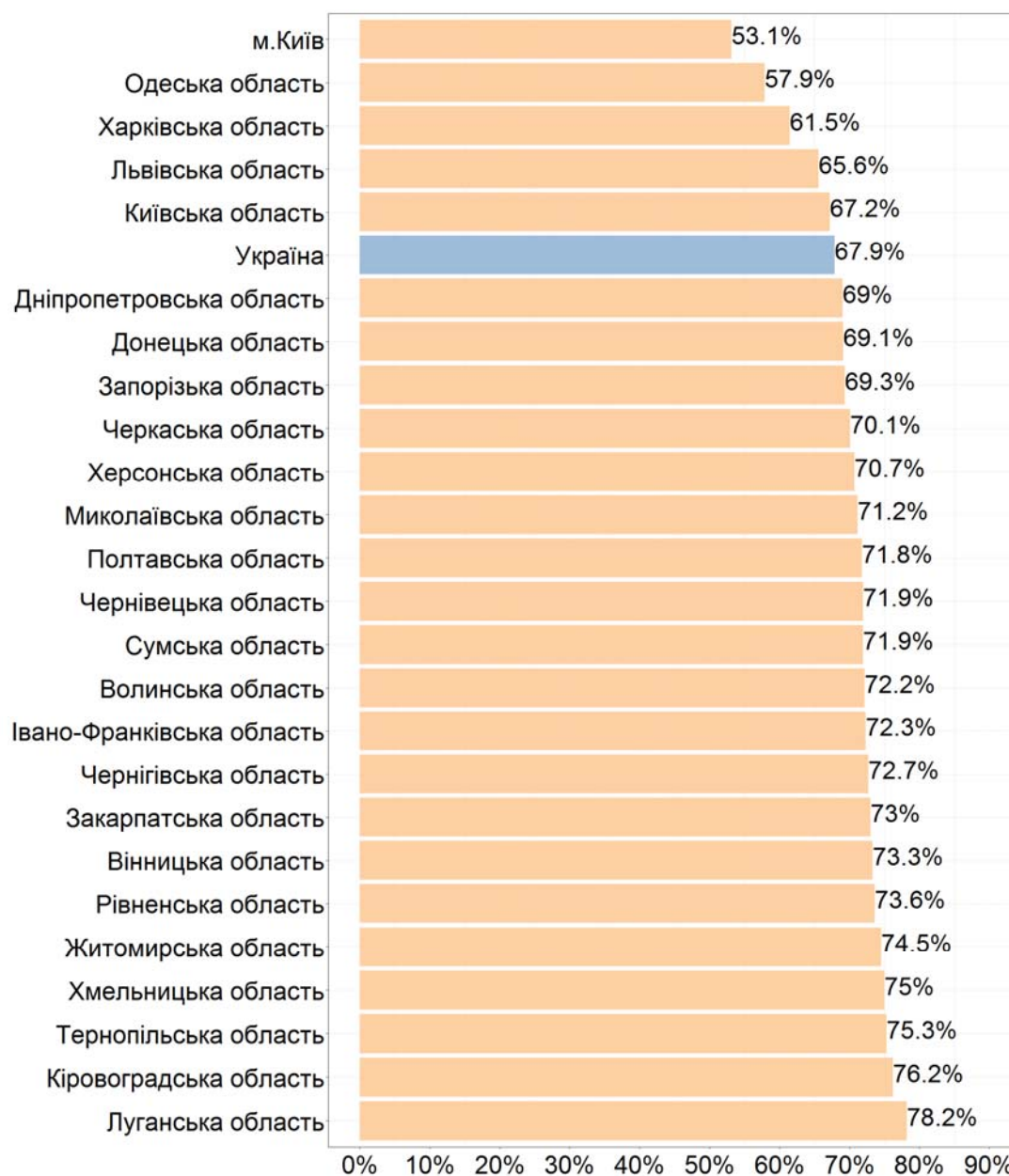
2.2.1.7. Розподіл результатів державної підсумкової атестації з української мови за типом закладу освіти*



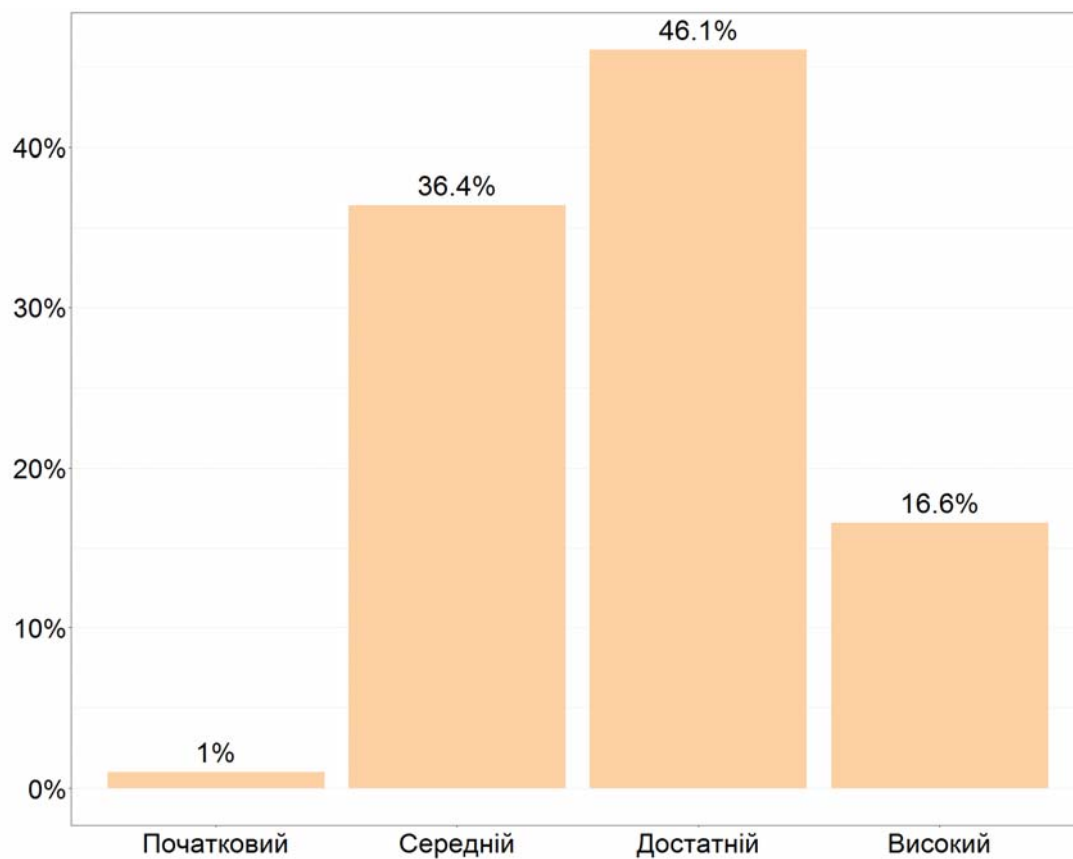
* До категорії *Інші* включено спеціальні загальноосвітні школи, вечірні (змінні) школи, навчально-реабілітаційний центр.

2.2.2. Результати державної підсумкової атестації з історії України

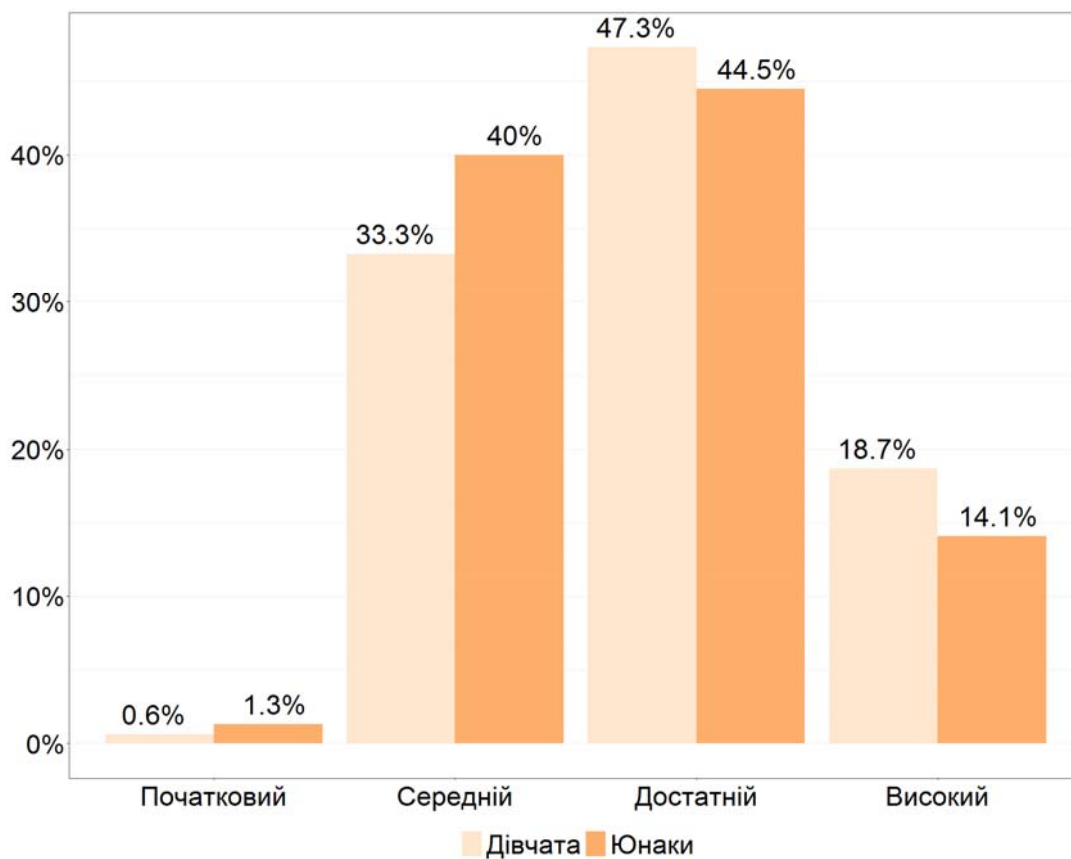
2.2.2.1. Регіональні дані щодо частки учасників, які проходили державну підсумкову атестацію з історії України



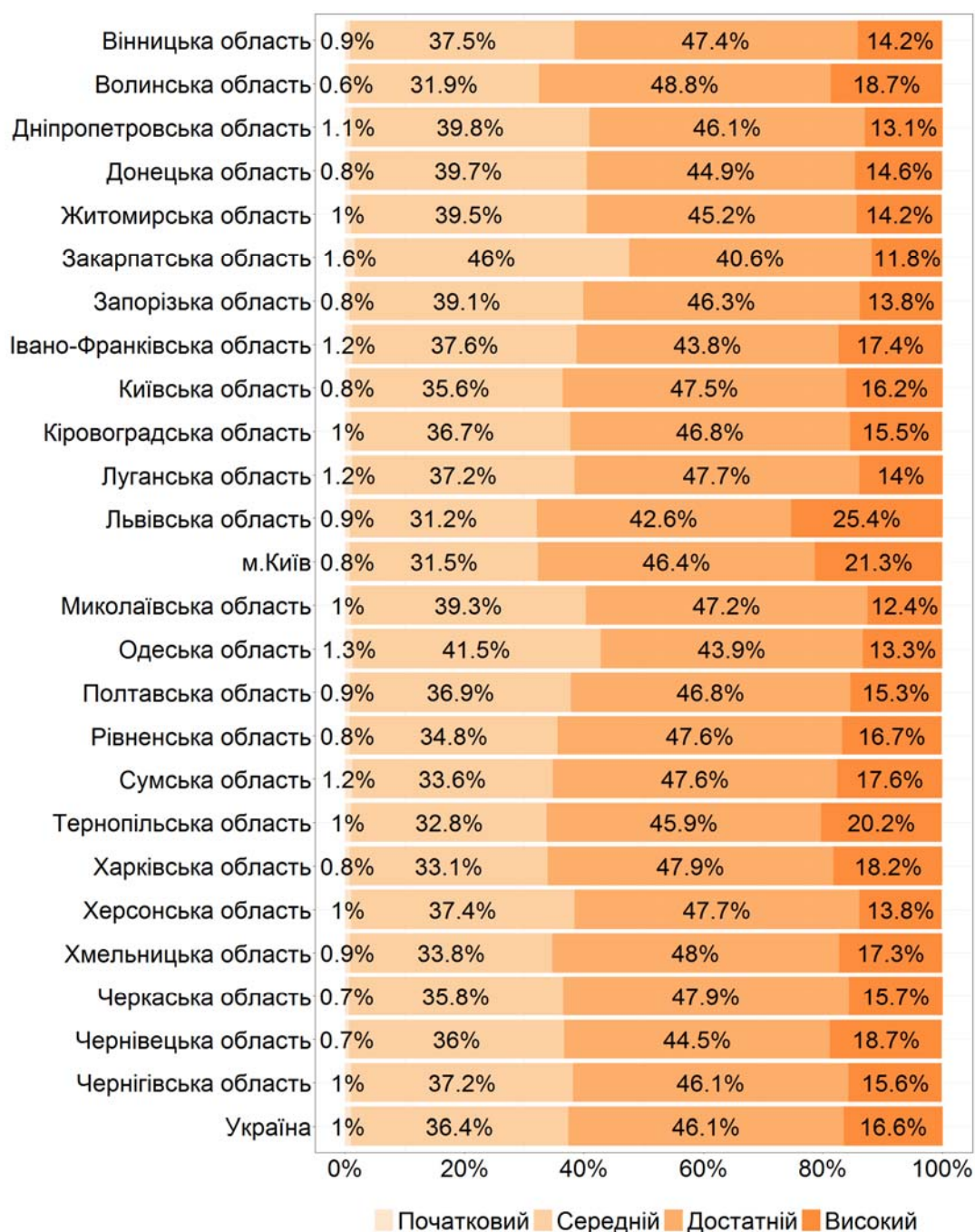
2.2.2.2. Розподіл результатів, отриманих учасниками, які проходили державну підсумкову атестацію з історії України, за рівнями навчальних досягнень



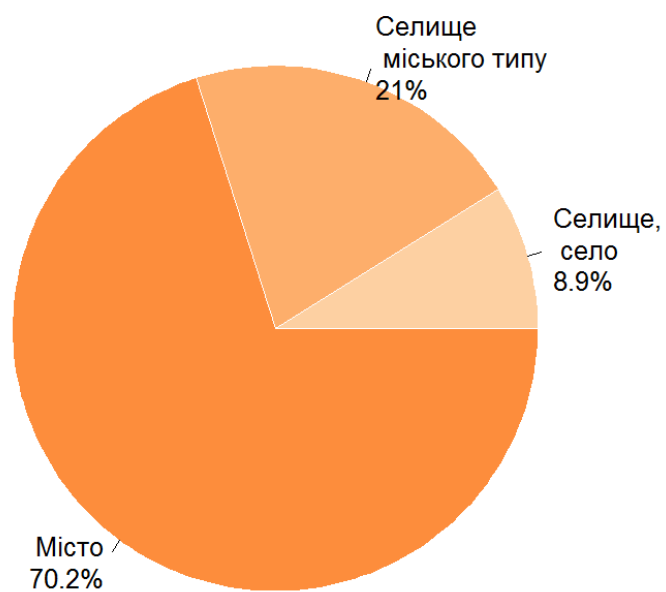
2.2.2.3. Розподіл результатів, отриманих юнаками і дівчатами, які проходили державну підсумкову атестацію з історії України, за рівнями навчальних досягнень



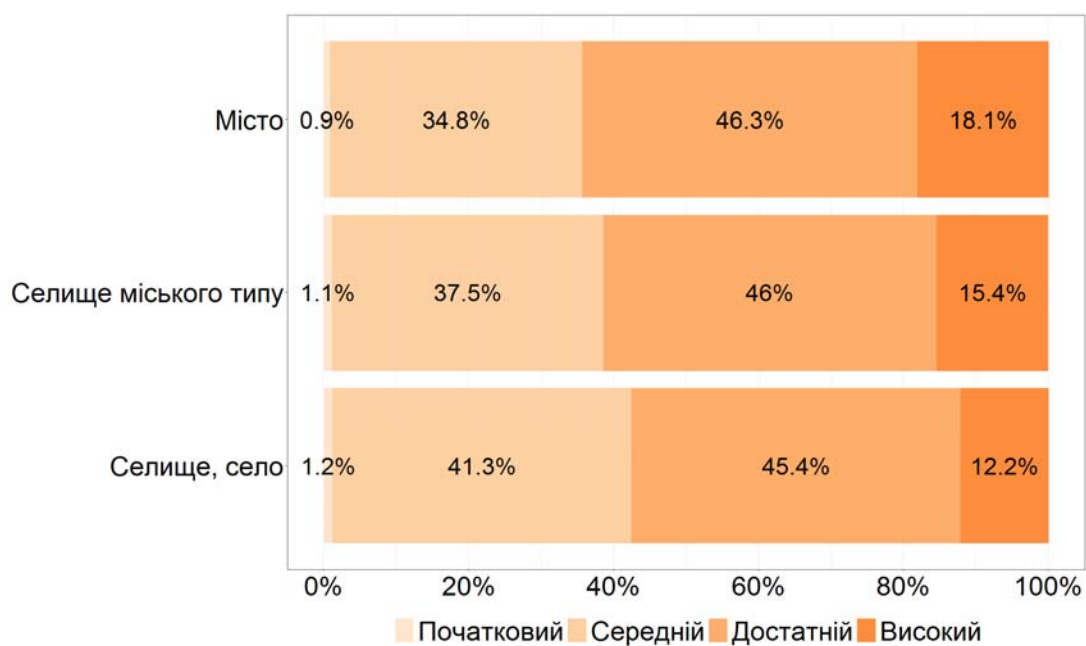
2.2.2.4. Регіональні дані щодо розподілу результатів державної підсумкової атестації з історії України за рівнями навчальних досягнень



2.2.2.5. Розподіл учасників державної підсумкової атестації з історії України за місцем розташування закладу освіти



2.2.2.6. Розподіл результатів державної підсумкової атестації з історії України за місцем розташування закладу освіти



2.2.2.7. Розподіл учасників державної підсумкової атестації з історії України за типом закладу освіти*



* До категорії *Інші* включено спеціальні загальноосвітні школи, вечірні (змінні) школи, навчально-реабілітаційний центр.

2.2.2.8. Розподіл результатів державної підсумкової атестації з історії України за типом закладу освіти*

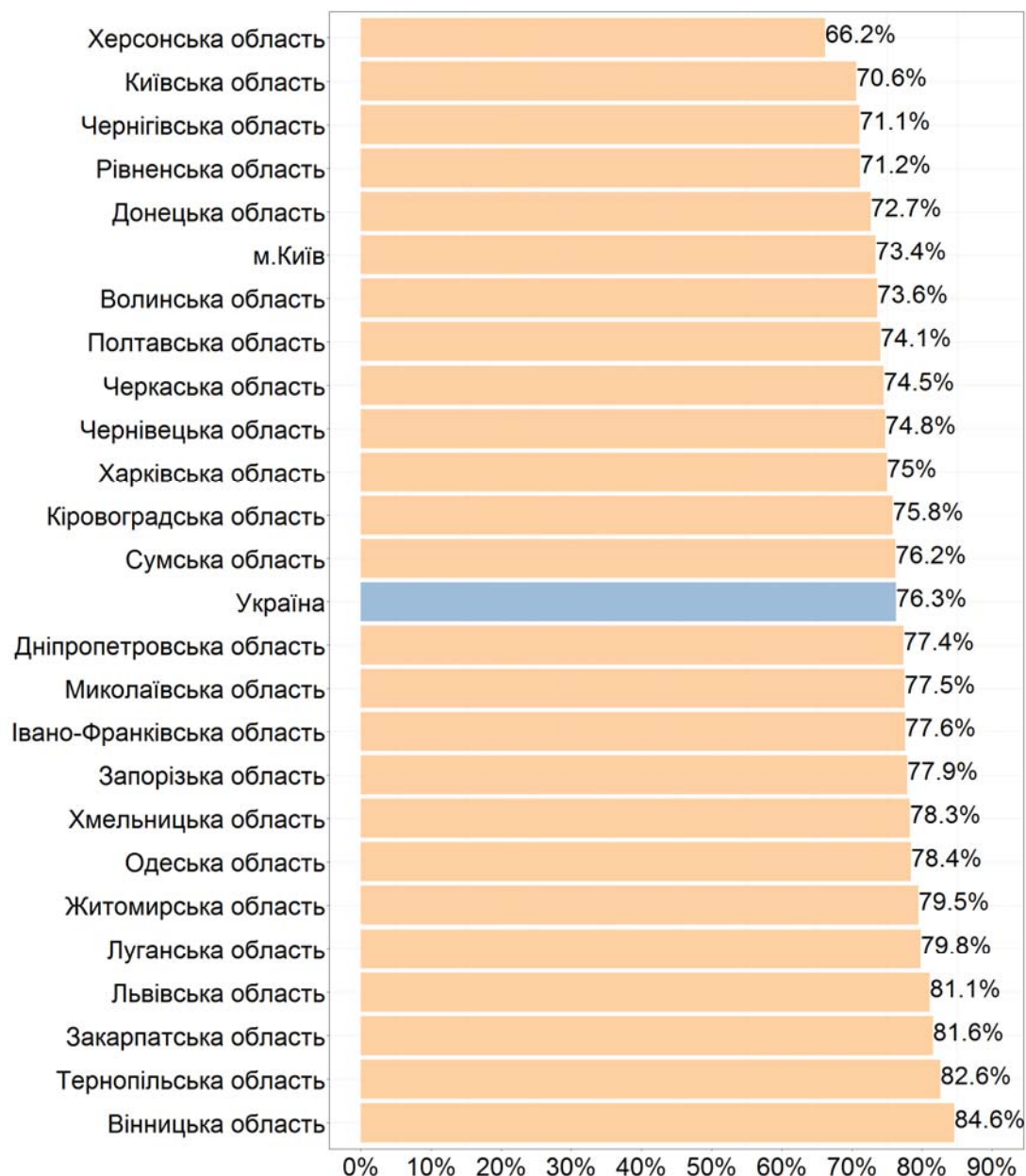


* До категорії *Інші* включено спеціальні загальноосвітні школи, вечірні (змінні) школи, навчально-реабілітаційний центр.

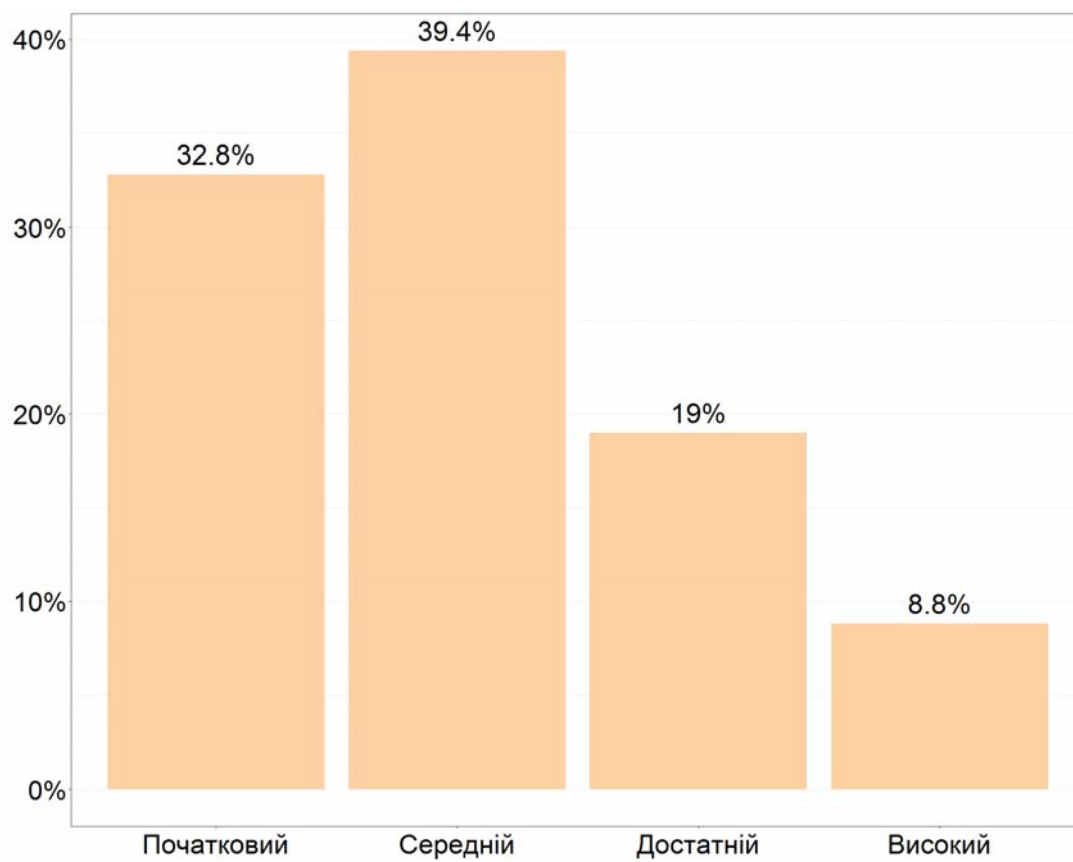
2.2.3. Результати державної підсумкової атестації з математики

2.2.3.1. Результати державної підсумкової атестації з математики учасників, які вивчали цей навчальний предмет на рівні стандарту (на основі результатів виконання сертифікаційних робіт з математики та з математики (завдання рівня стандарту))

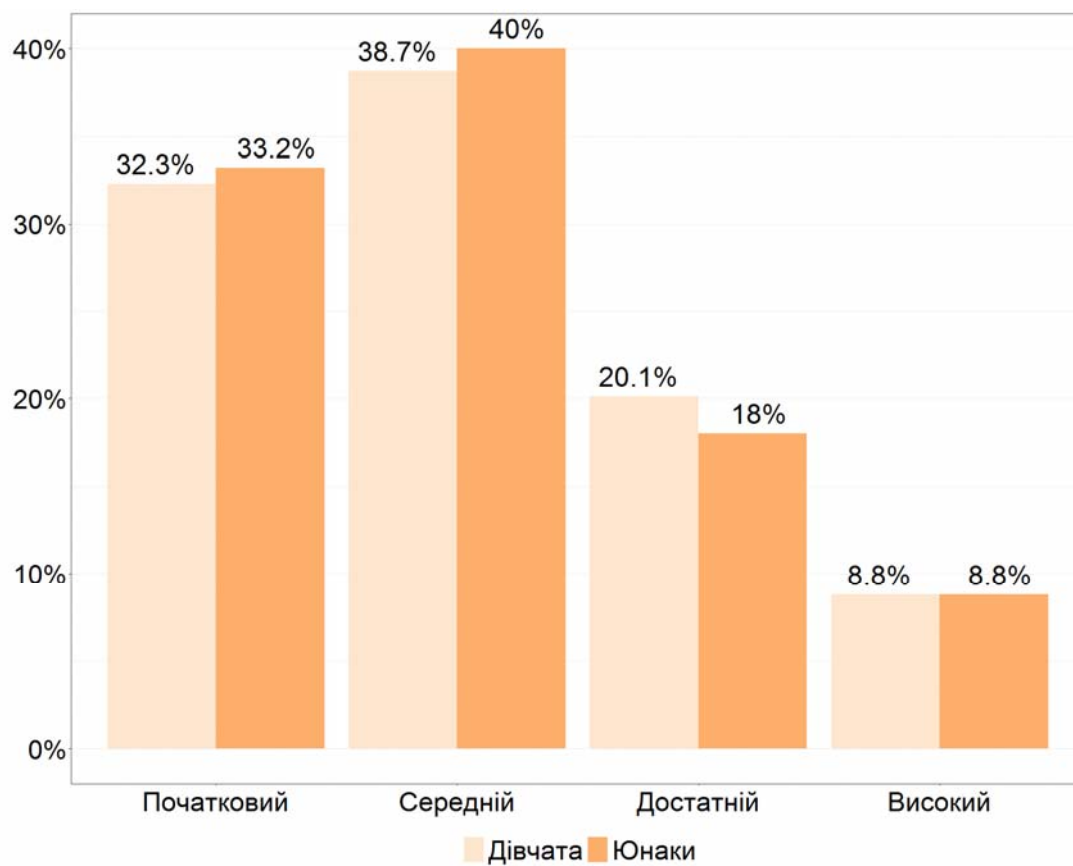
2.2.3.1.1. Регіональні дані щодо частки учасників, які проходили державну підсумкову атестацію з математики та вивчали цей навчальний предмет на рівні стандарту




2.2.3.1.2. Розподіл результатів, отриманих учасниками, які проходили державну підсумкову атестацію з математики та вивчали цей навчальний предмет на рівні стандарту, за рівнями навчальних досягнень



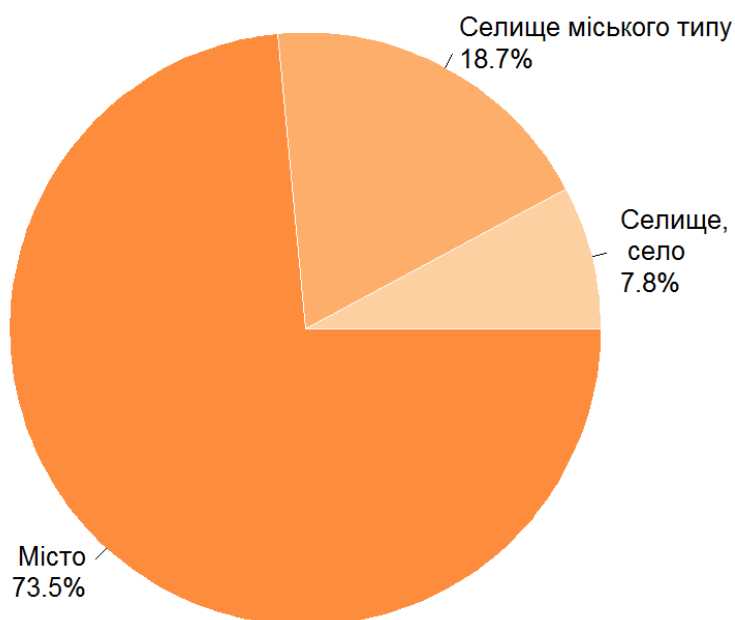
2.2.3.1.3. Розподіл результатів, отриманих юнаками і дівчатами, які проходили державну підсумкову атестацію з математики та вивчали цей навчальний предмет на рівні стандарту, за рівнями навчальних досягнень



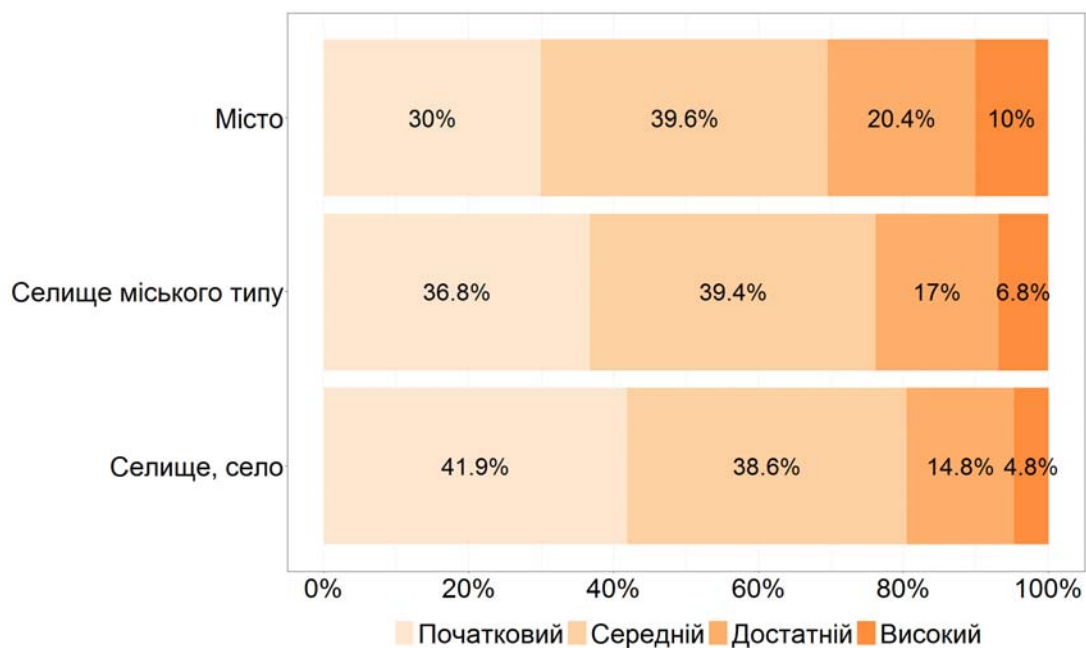
2.2.3.1.4. Регіональні дані щодо розподілу результатів державної підсумкової атестації з математики учасників, які вивчали цей навчальний предмет на рівні стандарту, за рівнями навчальних досягнень



2.2.3.1.5. Розподіл учасників державної підсумкової атестації з математики, які вивчали цей навчальний предмет на рівні стандарту, за місцем розташування закладу освіти



2.2.3.1.6. Розподіл результатів державної підсумкової атестації з математики учасників, які вивчали цей навчальний предмет на рівні стандарту, за місцем розташування закладу освіти



2.2.3.1.7. Розподіл учасників державної підсумкової атестації з математики, які вивчали цей навчальний предмет на рівні стандарту, за типом закладу освіти*



* До категорії *Інші* включено спеціальні загальноосвітні школи, вечірні (змінні) школи, навчально-реабілітаційний центр.

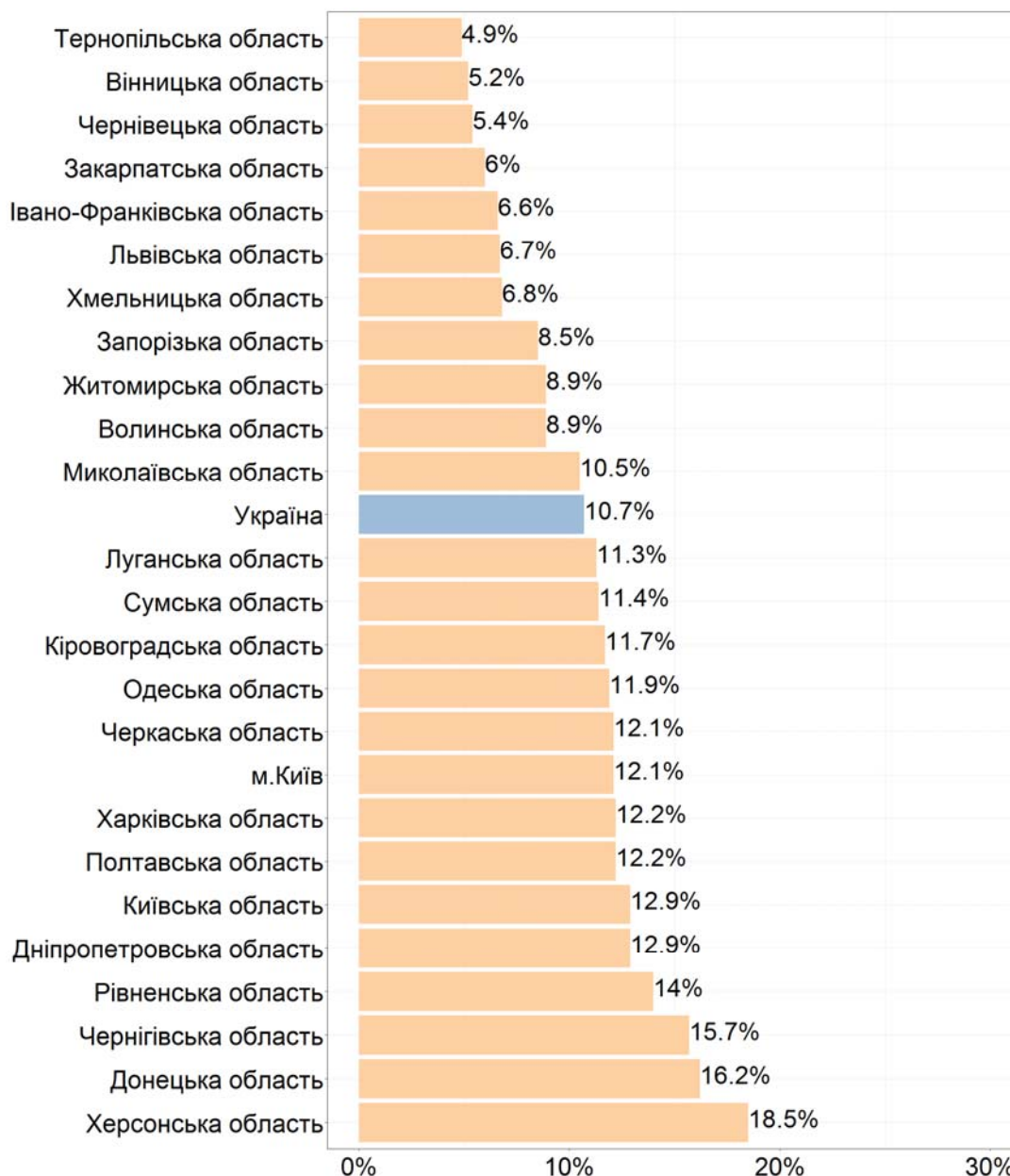
2.2.3.1.8. Розподіл результатів державної підсумкової атестації з математики учасників, які вивчали цей навчальний предмет на рівні стандарту, за типом закладу освіти*



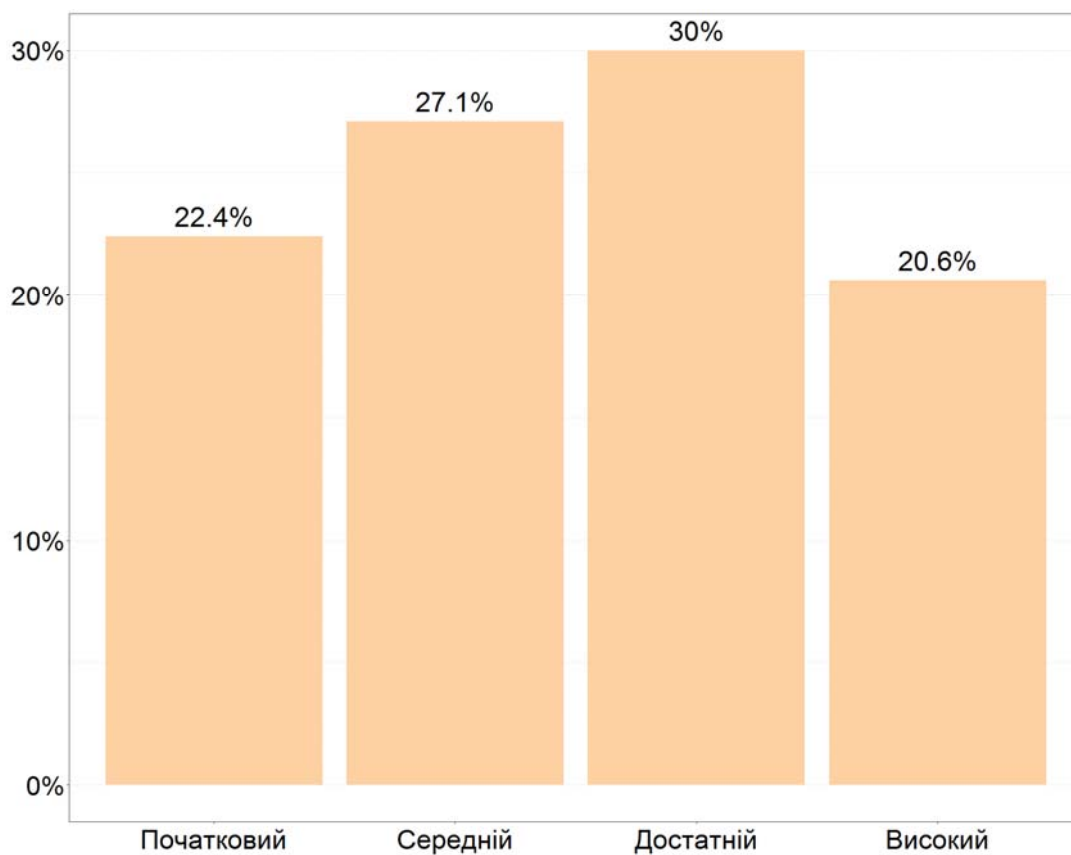
* До категорії *Інші* включено спеціальні загальноосвітні школи, вечірні (змінні) школи, навчально-реабілітаційний центр.

2.2.3.2. Результати державної підсумкової атестації з математики учасників, які вивчали цей навчальний предмет на профільному рівні (на основі результатів виконання сертифікаційної роботи з математики)

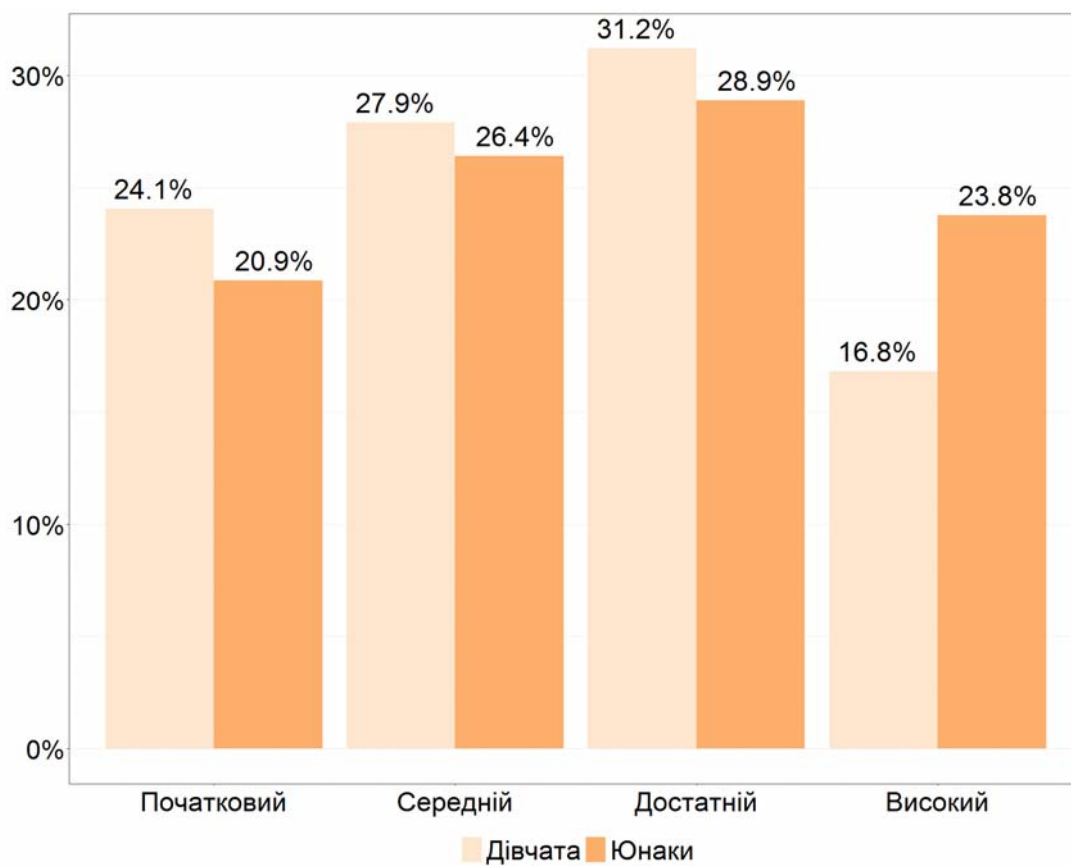
2.2.3.2.1. Регіональні дані щодо частки учасників, які проходили державну підсумкову атестацію з математики та вивчали цей навчальний предмет на профільному рівні



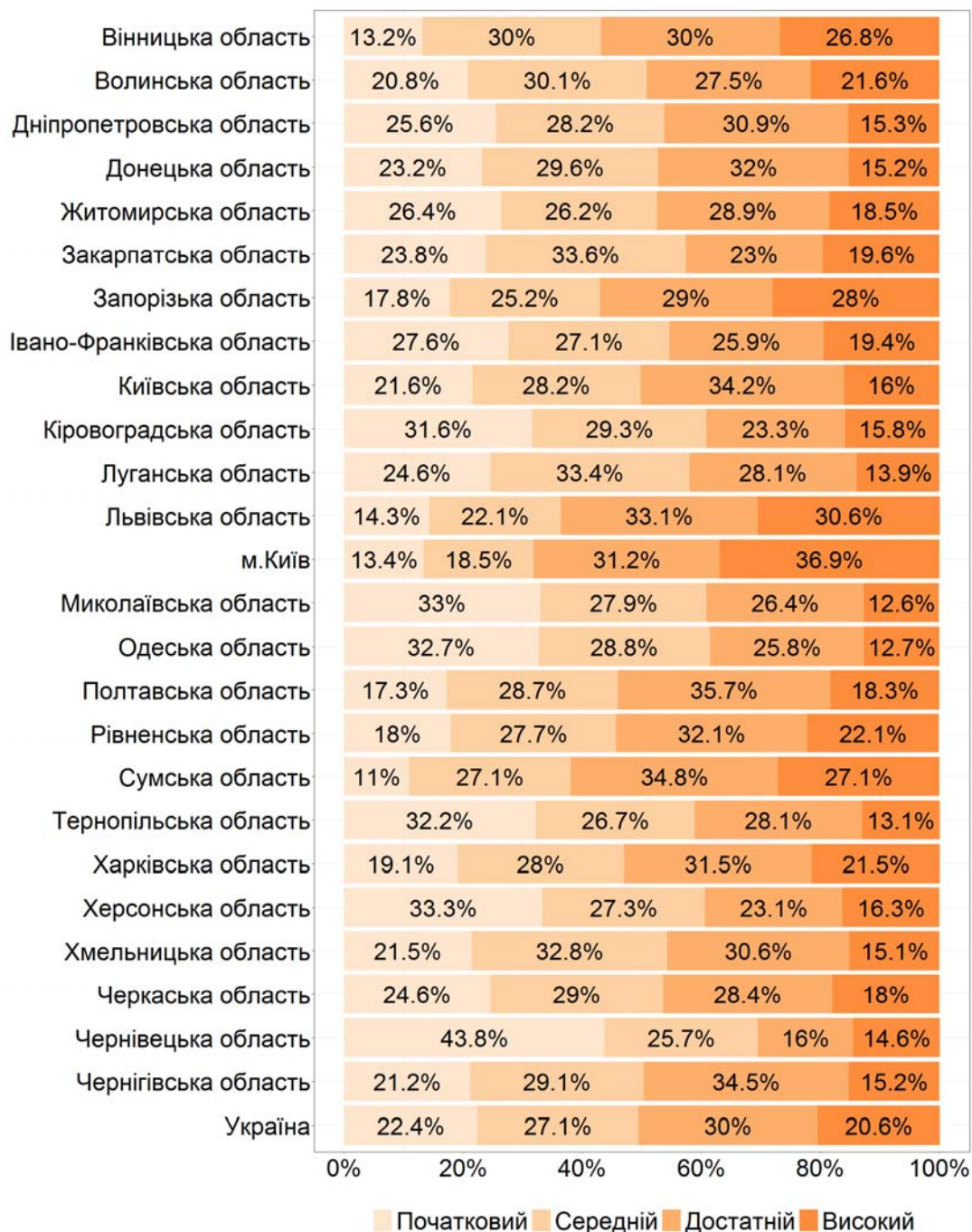
2.2.3.2.2. Розподіл результатів, отриманих учасниками, які проходили державну підсумкову атестацію з математики та вивчали цей навчальний предмет на профільному рівні, за рівнями навчальних досягнень



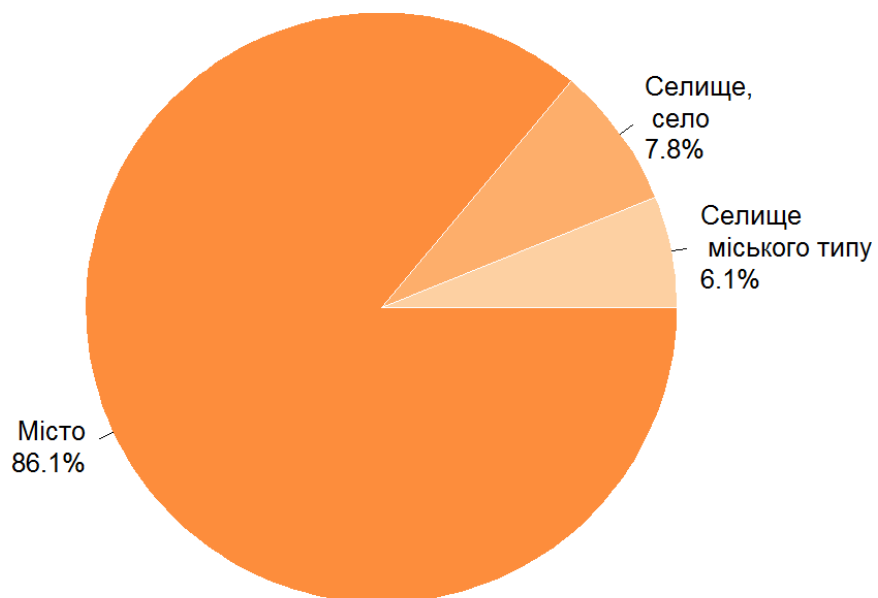
2.2.3.2.3. Розподіл результатів, отриманих юнаками і дівчатами, які проходили державну підсумкову атестацію з математики та вивчали цей навчальний предмет на профільному рівні, за рівнями навчальних досягнень



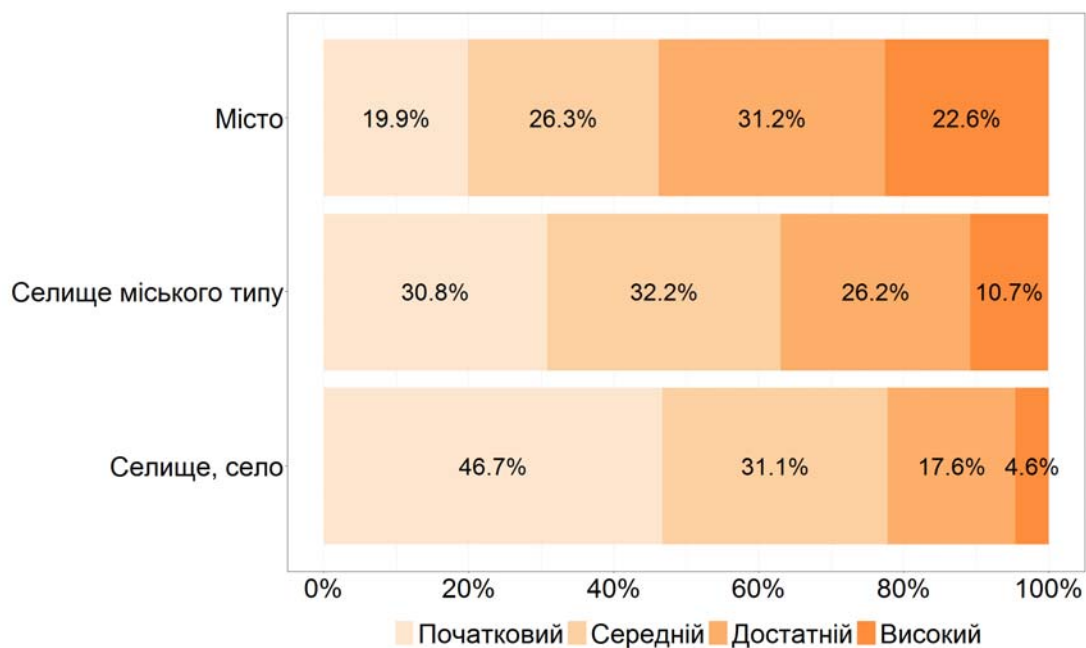
2.2.3.2.4. Регіональні дані щодо розподілу результатів державної підсумкової атестації з математики учасників, які вивчали цей навчальний предмет на профільному рівні, за рівнями навчальних досягнень



2.2.3.2.5. Розподіл учасників державної підсумкової атестації з математики, які вивчали цей навчальний предмет на профільному рівні, за місцем розташування закладу освіти



2.2.3.2.6. Розподіл результатів державної підсумкової атестації з математики учасників, які вивчали цей навчальний предмет на профільному рівні, за місцем розташування закладу освіти



2.2.3.2.7. Розподіл учасників державної підсумкової атестації з математики, які вивчали цей навчальний предмет на профільному рівні, за типом закладу освіти

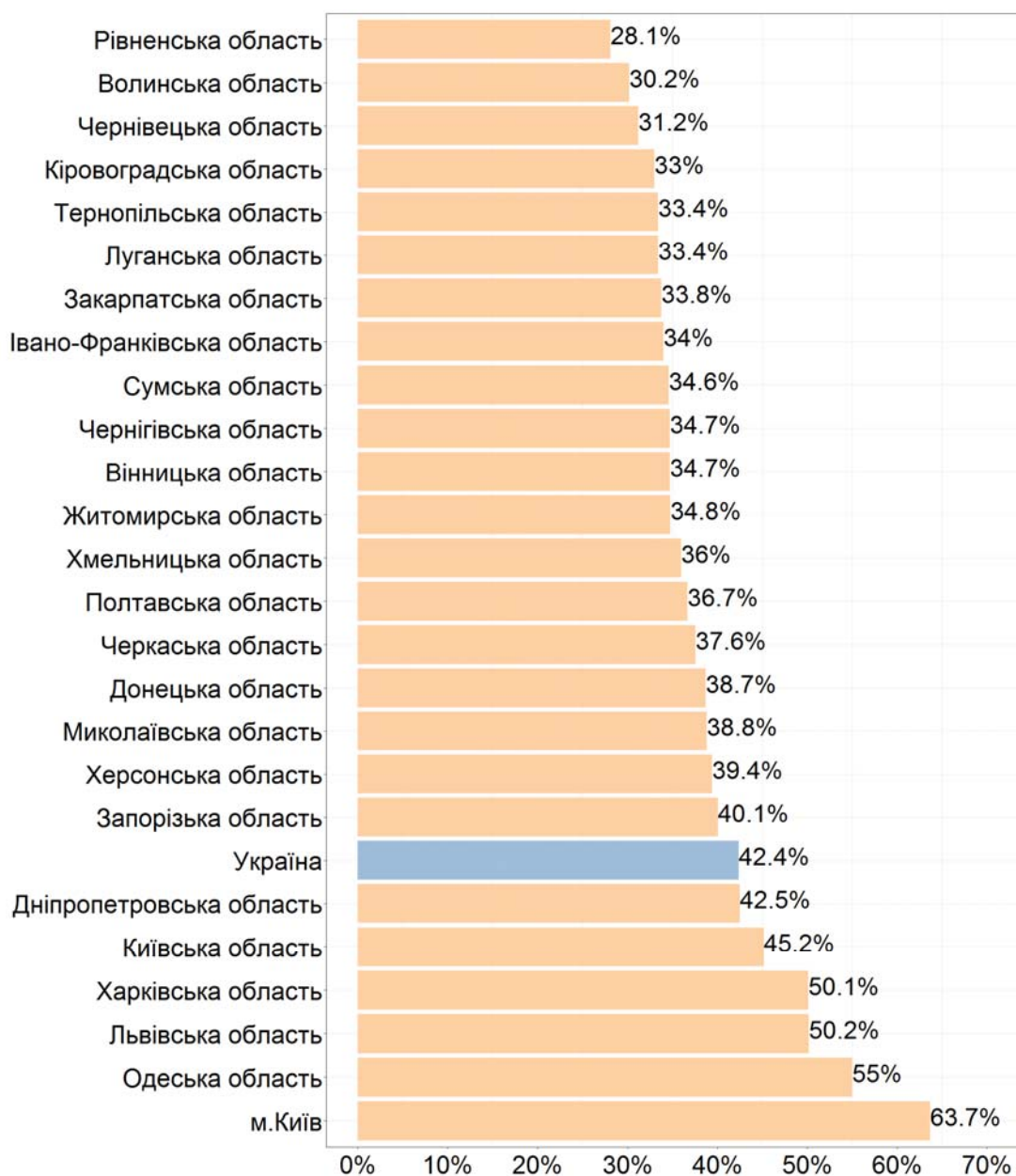


2.2.3.2.8. Розподіл результатів державної підсумкової атестації з математики учасників, які вивчали цей навчальний предмет на профільному рівні, за типом закладу освіти

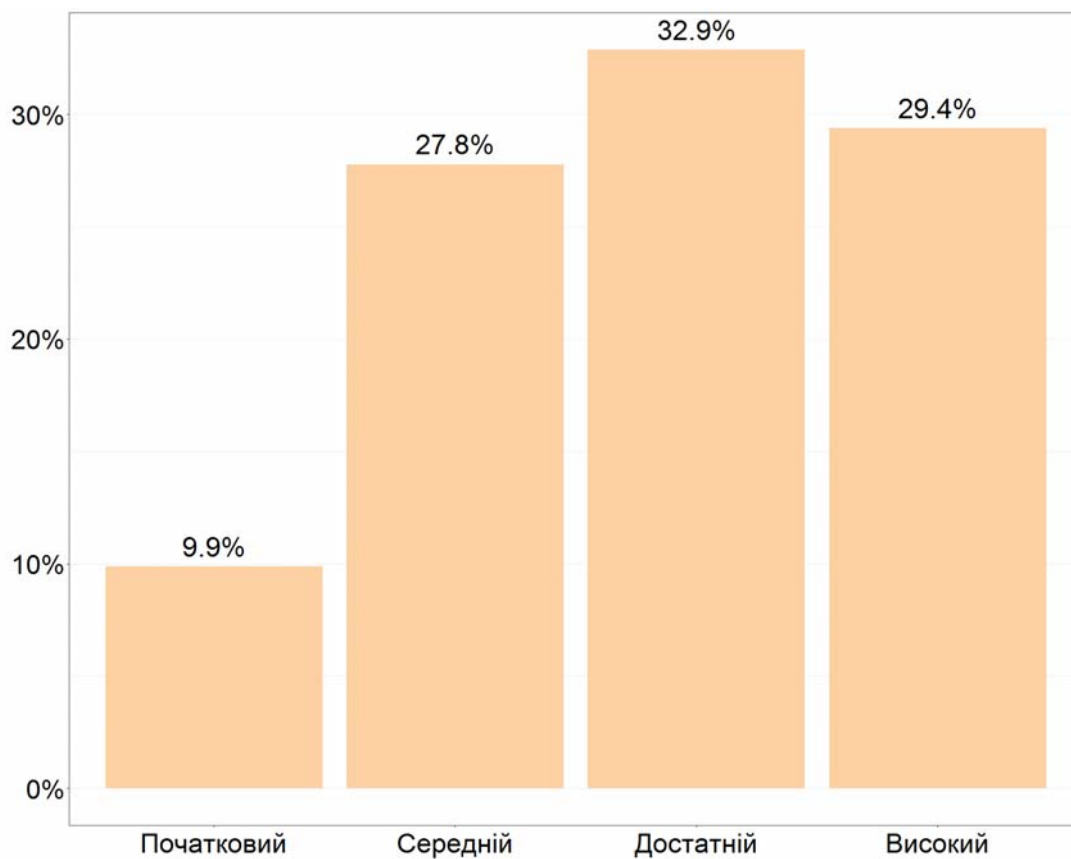


2.2.4. Результати державної підсумкової атестації з англійської мови

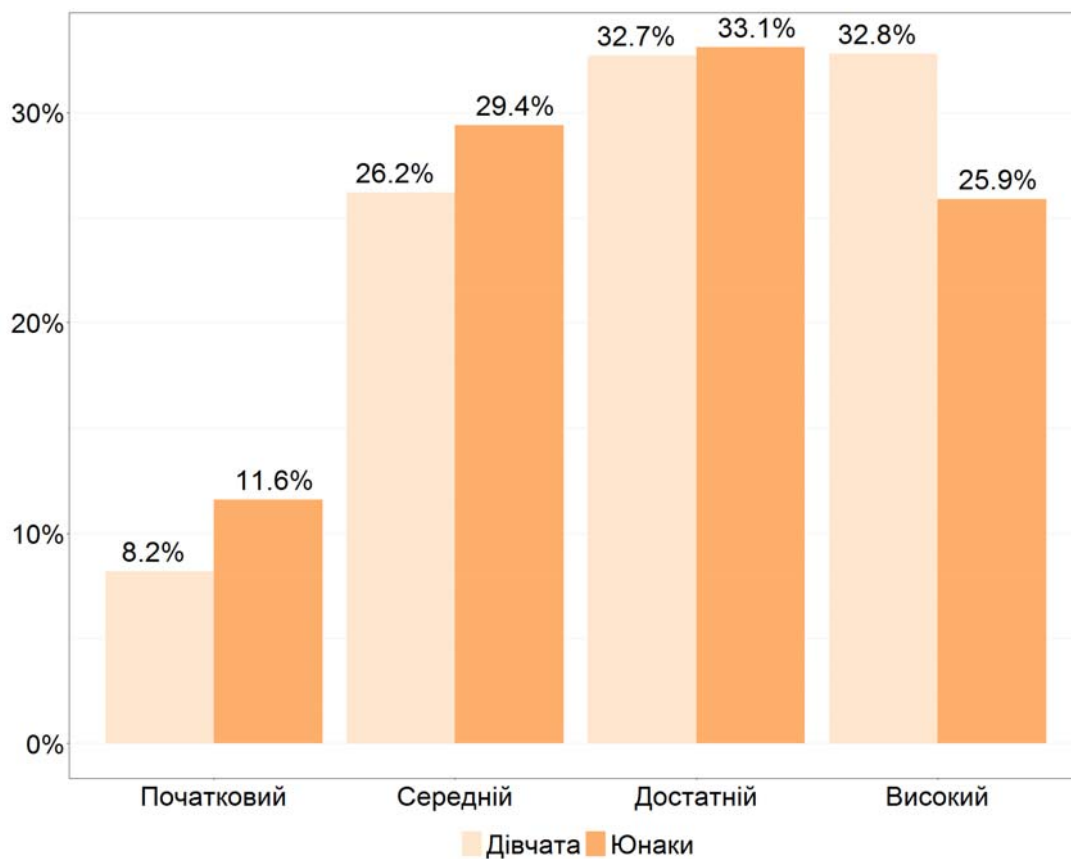
2.2.4.1. Регіональні дані щодо частки учасників, які проходили державну підсумкову атестацію з англійської мови



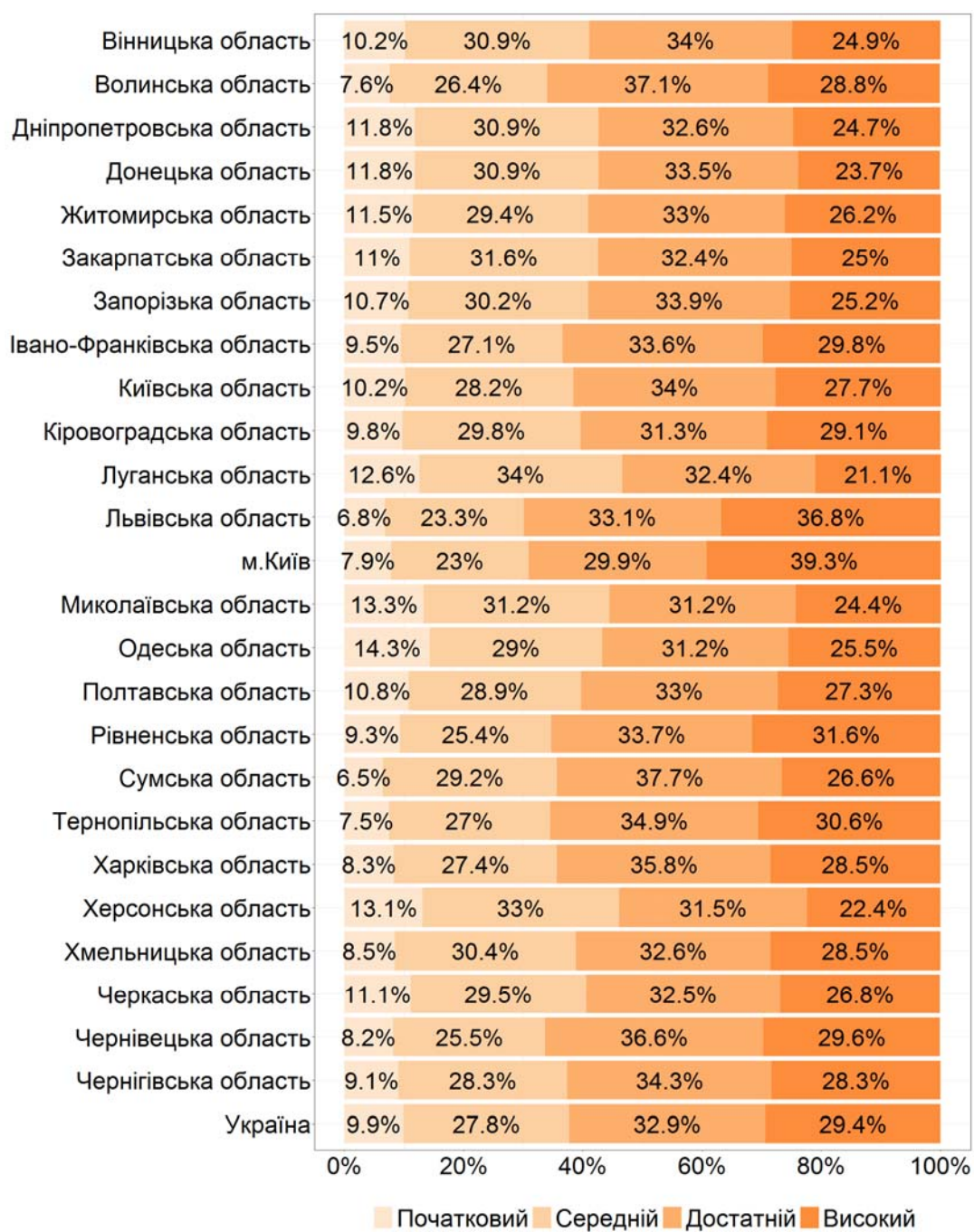
2.2.4.2. Розподіл результатів, отриманих учасниками, які проходили державну підсумкову атестацію з англійської мови, за рівнями навчальних досягнень



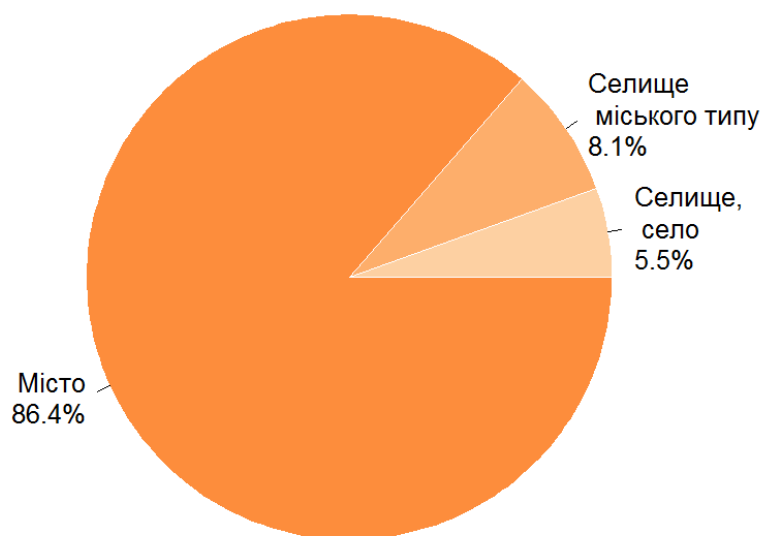
2.2.4.3. Розподіл результатів, отриманих юнаками і дівчатами, які проходили державну підсумкову атестацію з англійської мови, за рівнями навчальних досягнень



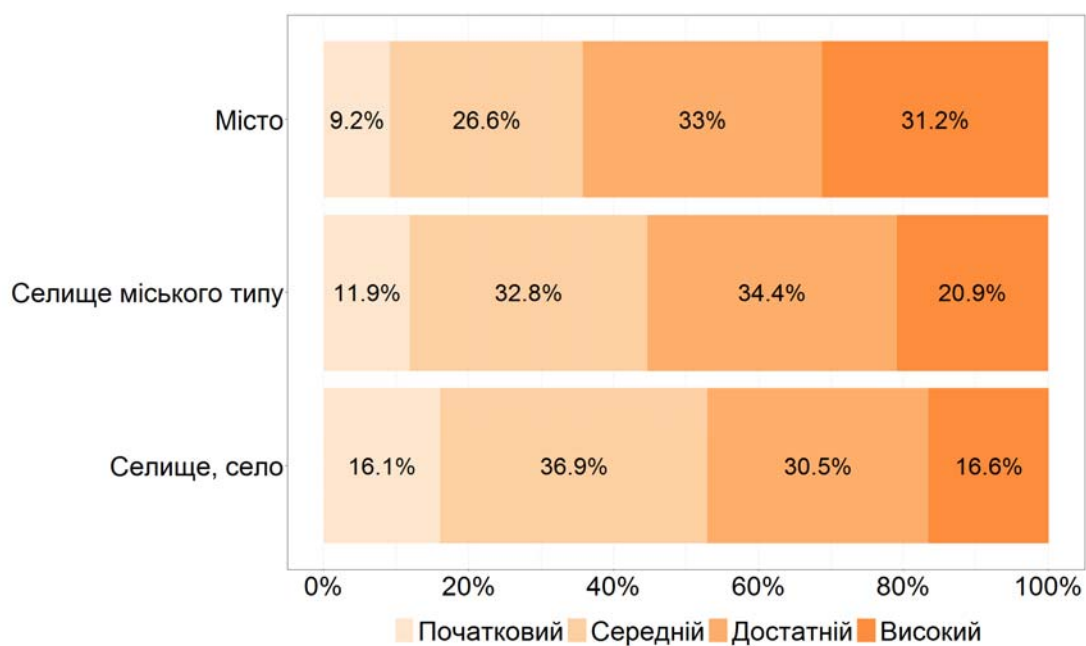
2.2.4.4. Регіональні дані щодо розподілу результатів державної підсумкової атестації з англійської мови за рівнями навчальних досягнень



2.2.4.5. Розподіл учасників державної підсумкової атестації з англійської мови за місцем розташування закладу освіти



2.2.4.6. Розподіл результатів державної підсумкової атестації з англійської мови за місцем розташування закладу освіти

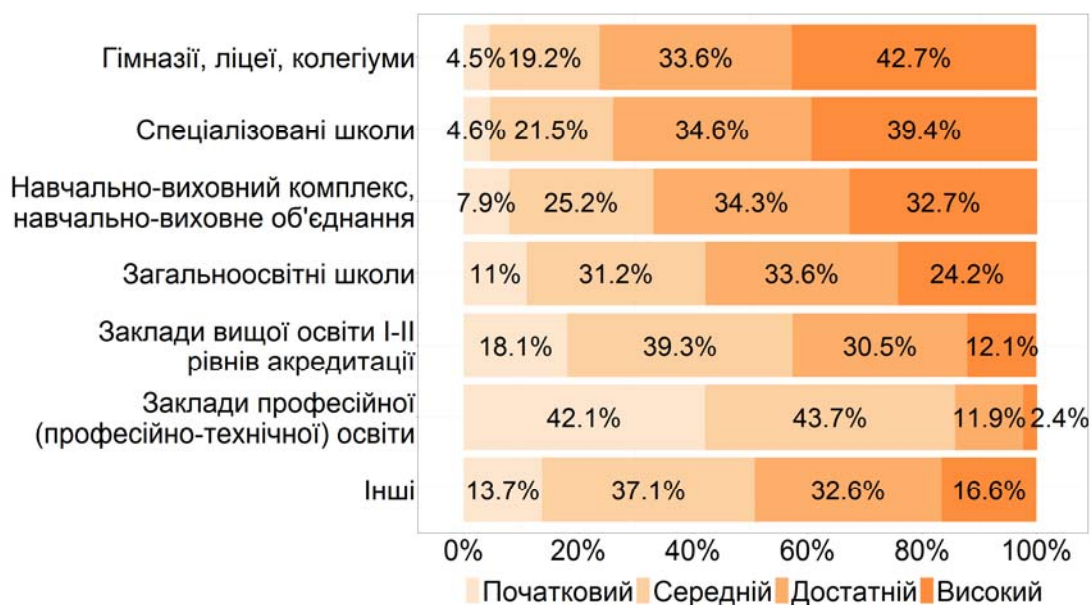


2.2.4.7. Розподіл учасників державної підсумкової атестації з англійської мови за типом закладу освіти*



* До категорії *Інші* включено спеціальні загальноосвітні школи, вечірні (змінні) школи, навчально-реабілітаційний центр.

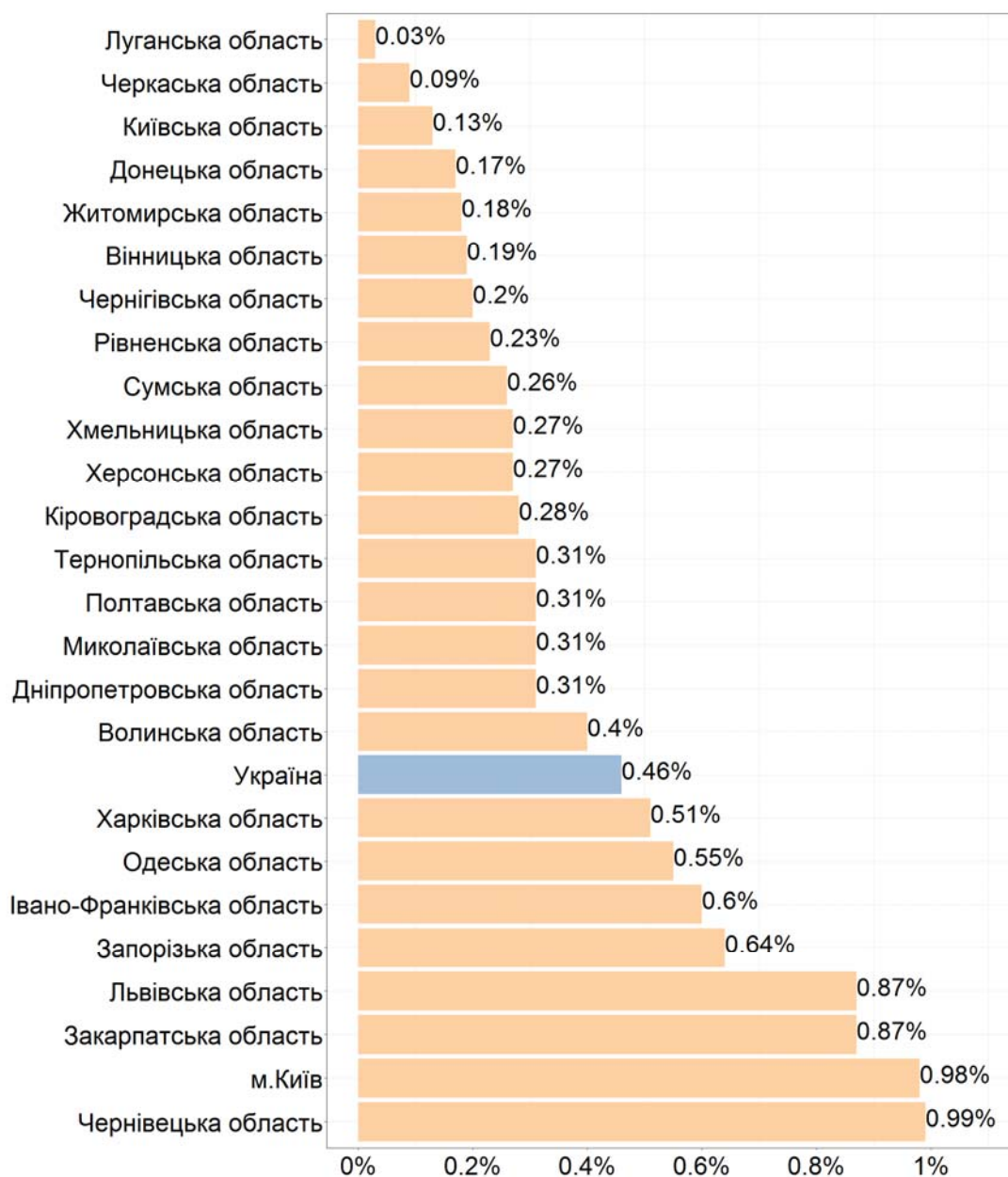
2.2.4.8. Розподіл результатів державної підсумкової атестації з англійської мови за типом закладу освіти*



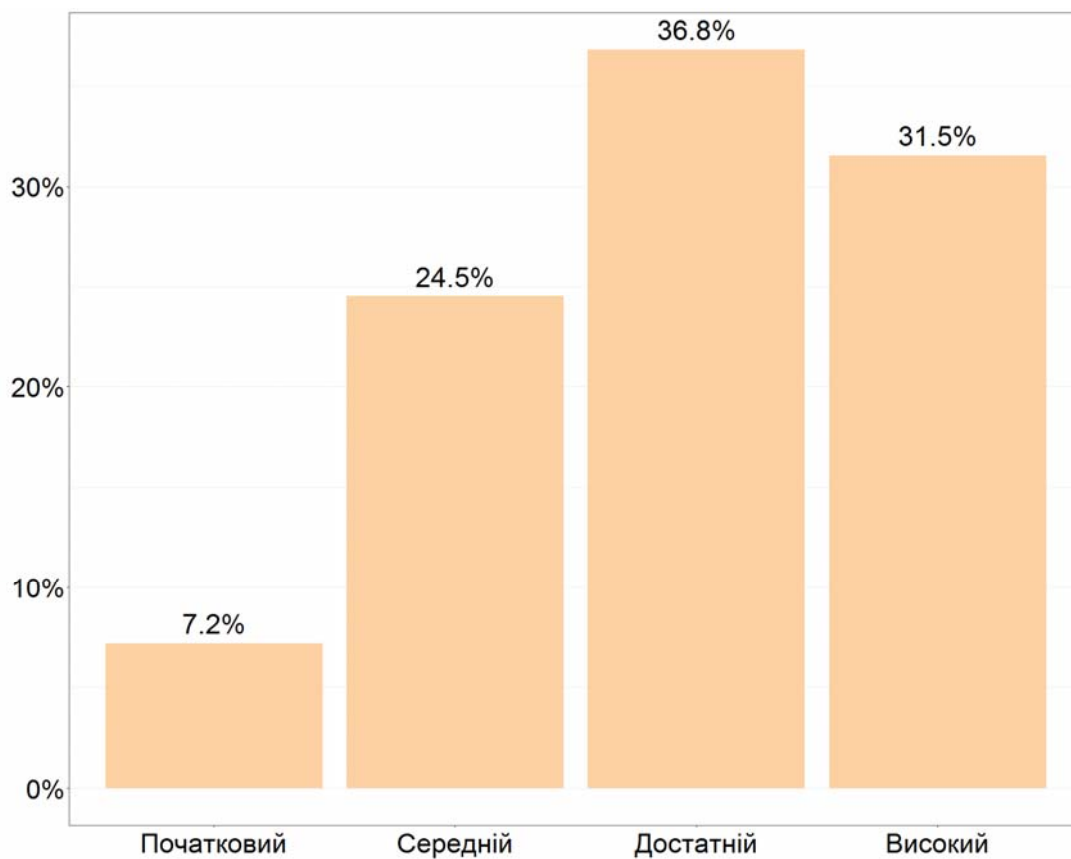
* До категорії *Інші* включено спеціальні загальноосвітні школи, вечірні (змінні) школи, навчально-реабілітаційний центр.

2.2.5. Результати державної підсумкової атестації з німецької мови

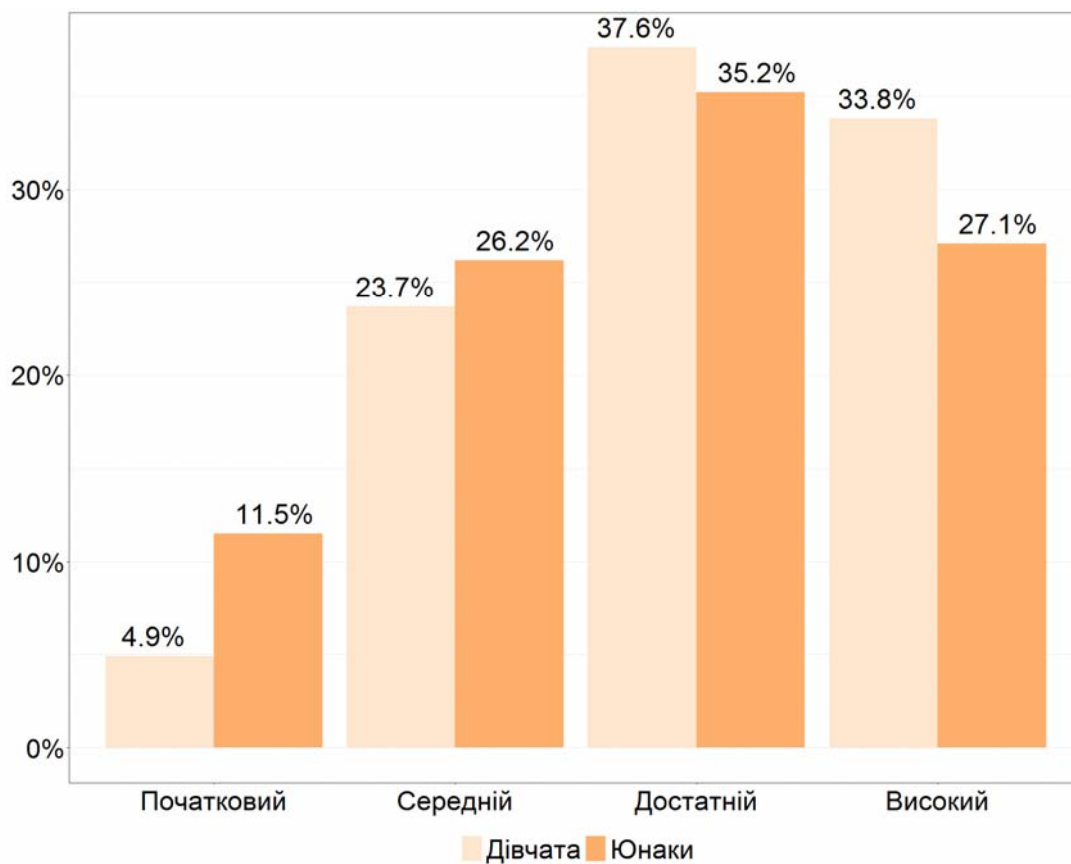
2.2.5.1. Регіональні дані щодо частки учасників, які проходили державну підсумкову атестацію з німецької мови



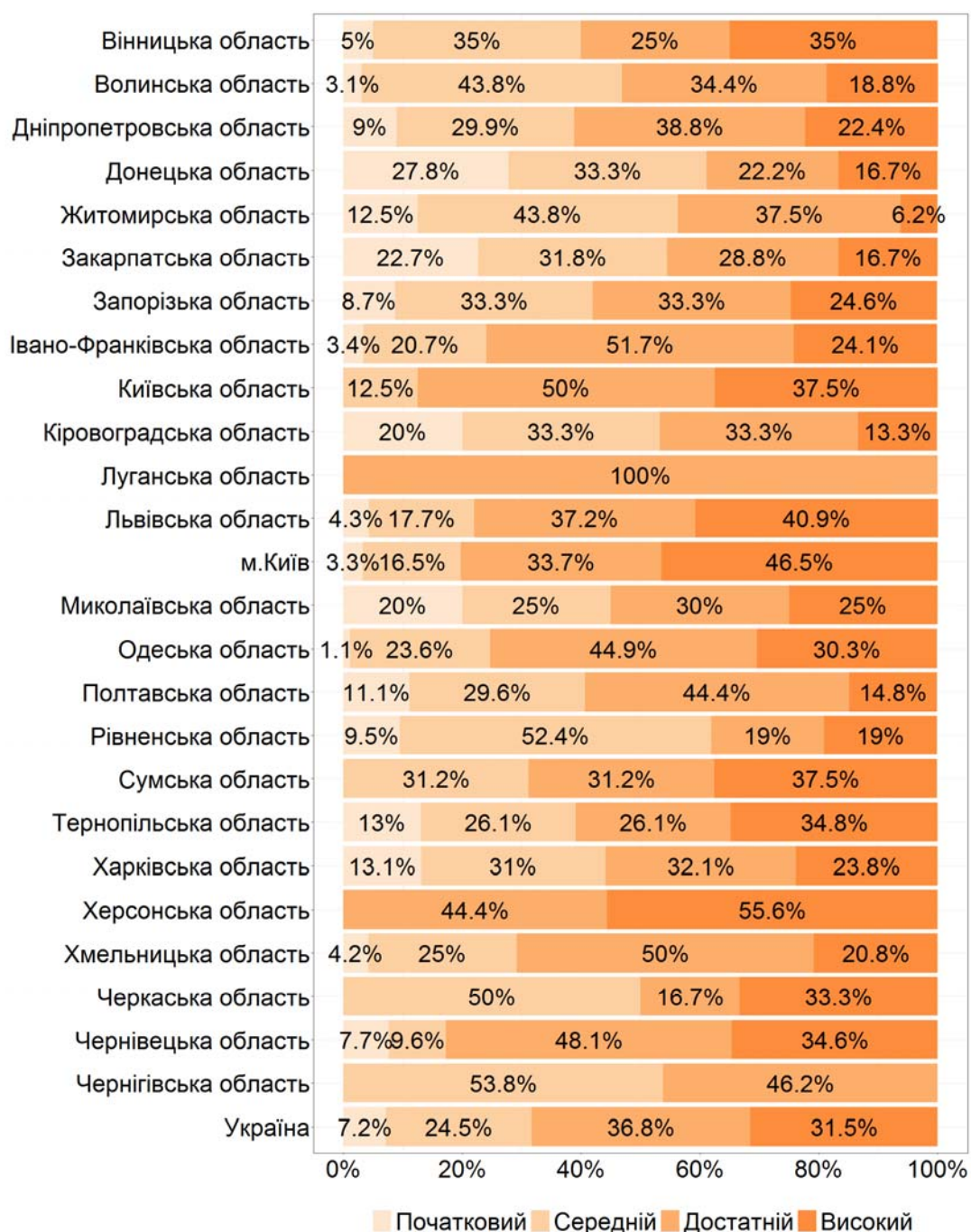
2.2.5.2. Розподіл результатів, отриманих учасниками, які проходили державну підсумкову атестацію з німецької мови, за рівнями навчальних досягнень



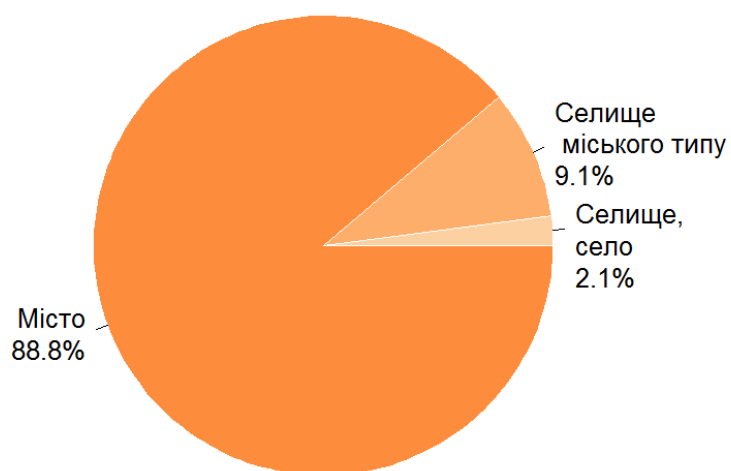
2.2.5.3. Розподіл результатів, отриманих юнаками і дівчатами, які проходили державну підсумкову атестацію з німецької мови, за рівнями навчальних досягнень



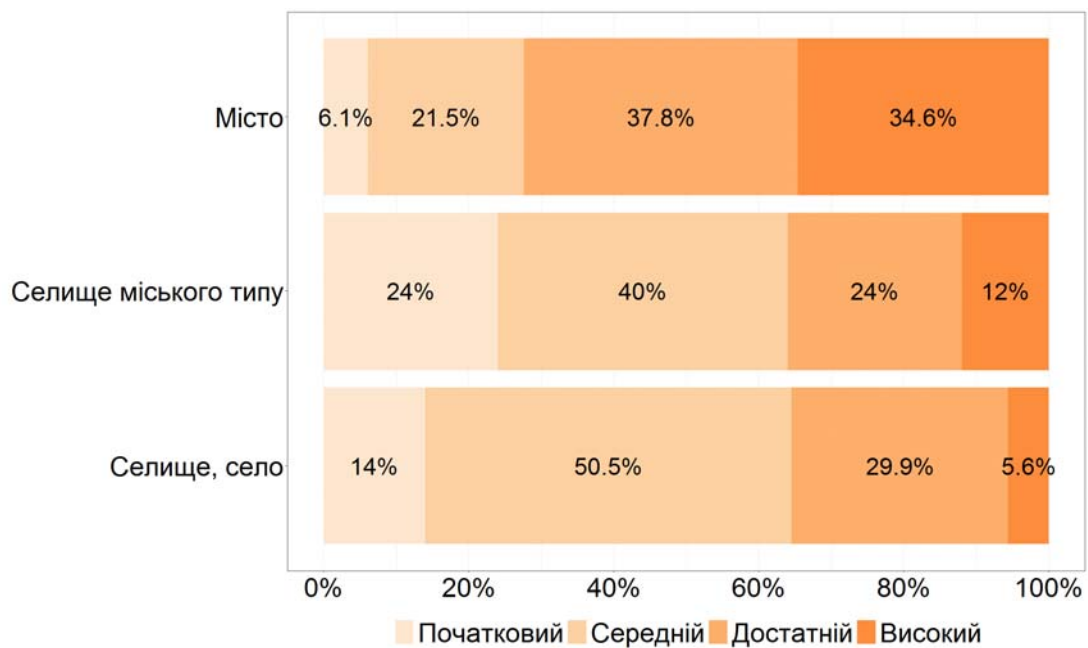
2.2.5.4. Регіональні дані щодо розподілу результатів державної підсумкової атестації з німецької мови за рівнями навчальних досягнень



2.2.5.5. Розподіл учасників державної підсумкової атестації з німецької мови за місцем розташування закладу освіти



2.2.5.6. Розподіл результатів державної підсумкової атестації з німецької мови за місцем розташування закладу освіти



2.2.5.7. Розподіл учасників державної підсумкової атестації з німецької мови за типом закладу освіти

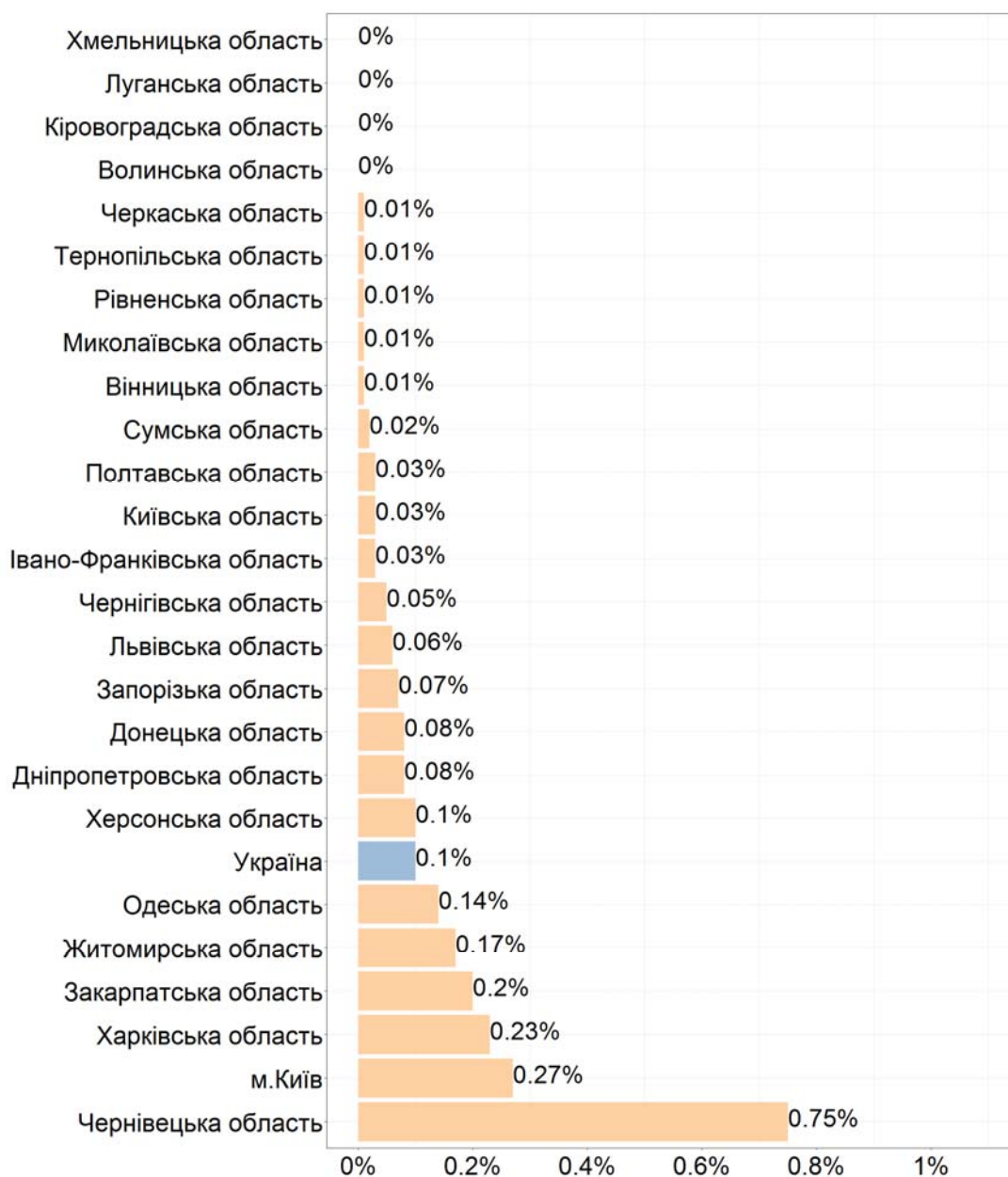


2.2.5.8. Розподіл результатів державної підсумкової атестації з німецької мови за типом закладу освіти

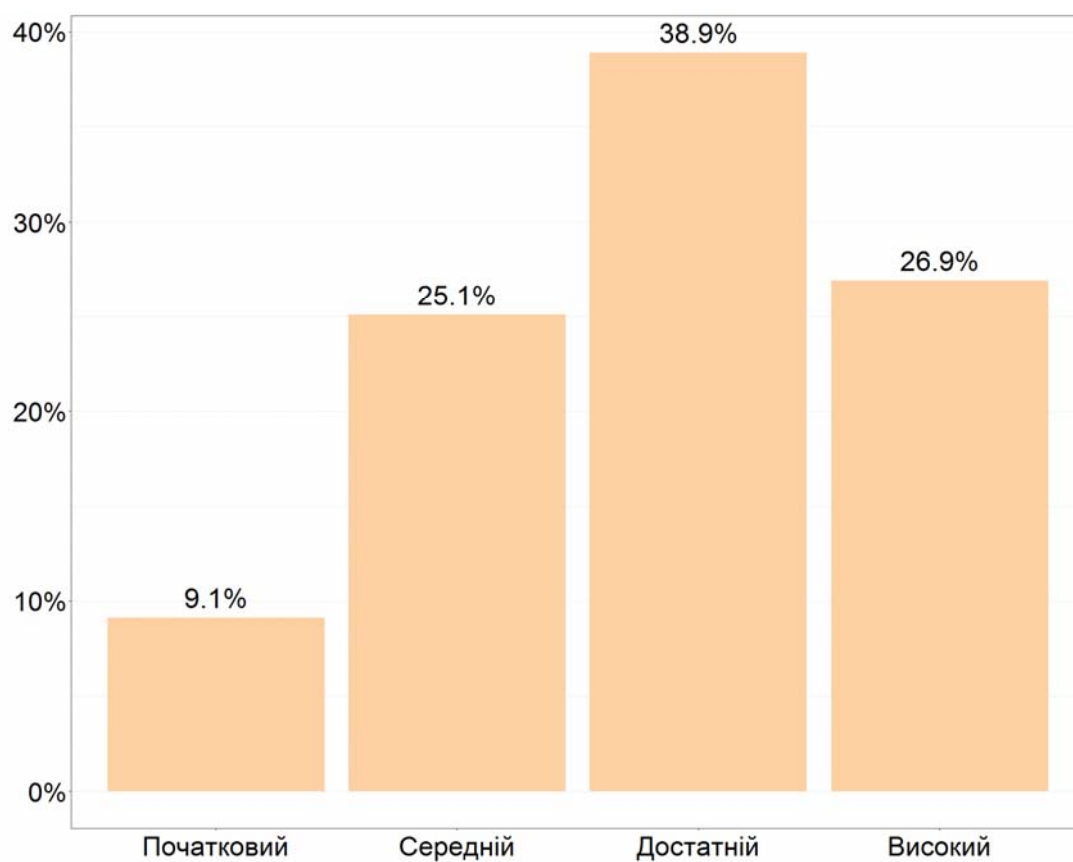


2.2.6. Результати державної підсумкової атестації з французької мови

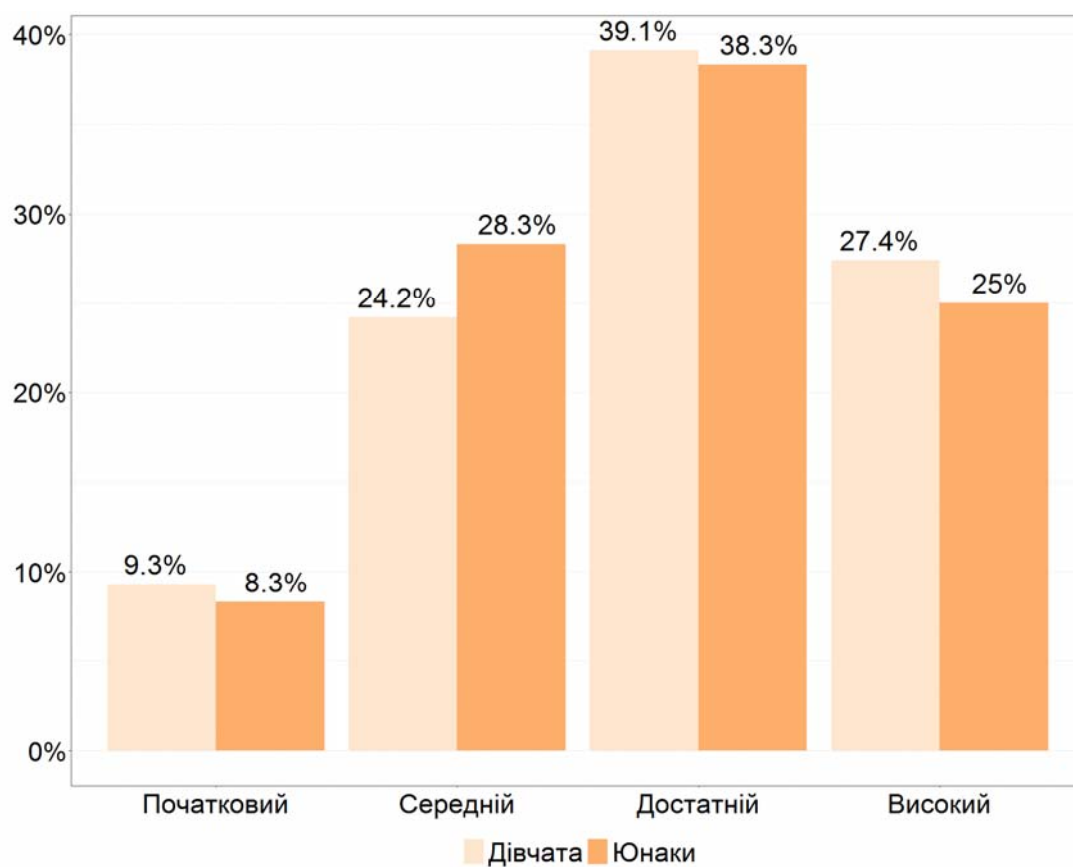
2.2.6.1. Регіональні дані щодо частки учасників, які проходили державну підсумкову атестацію з французької мови



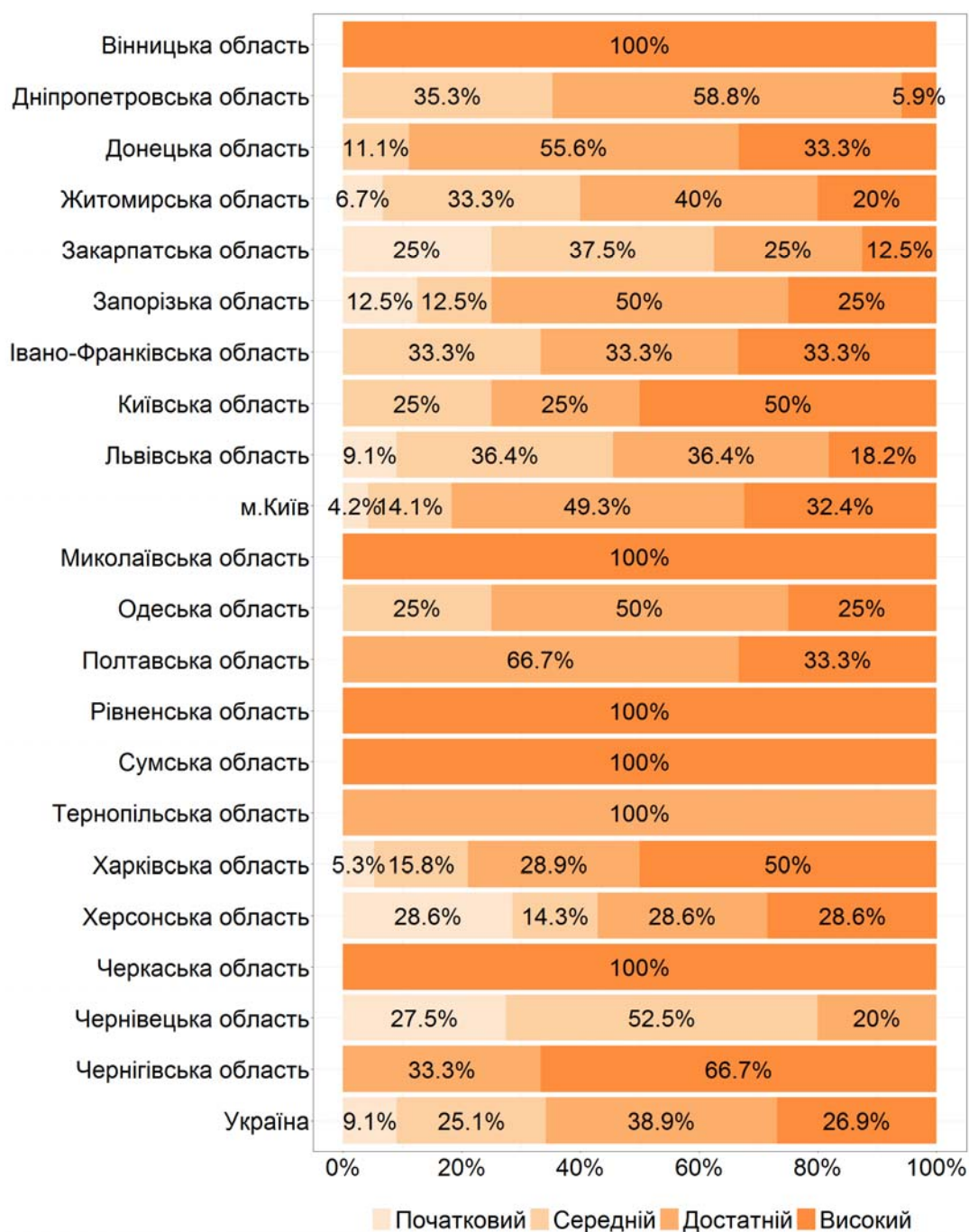
2.2.6.2. Розподіл результатів, отриманих учасниками, які проходили державну підсумкову атестацію з французької мови, за рівнями навчальних досягнень



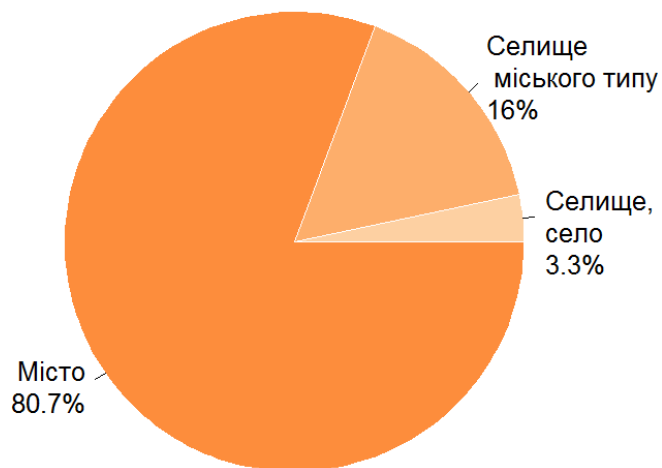
2.2.6.3. Розподіл результатів, отриманих юнаками і дівчатами, які проходили державну підсумкову атестацію з французької мови, за рівнями навчальних досягнень



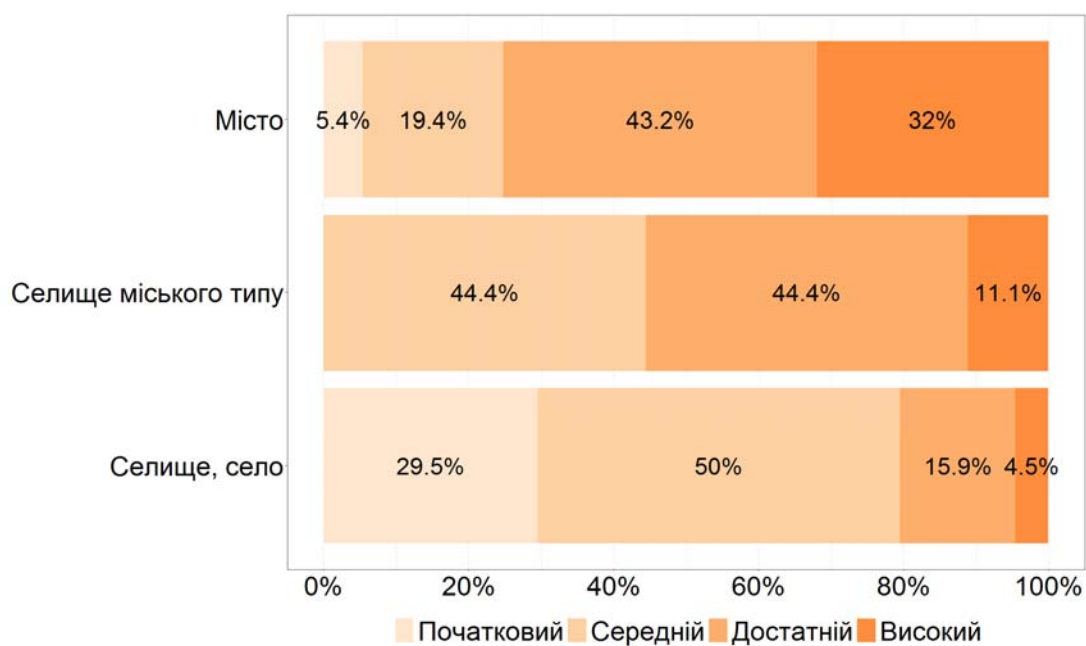
2.2.6.4. Регіональні дані щодо розподілу результатів державної підсумкової атестації з французької мови за рівнями навчальних досягнень



2.2.6.5. Розподіл учасників державної підсумкової атестації з французької мови за місцем розташування закладу освіти



2.2.6.6. Розподіл результатів державної підсумкової атестації з французької мови за місцем розташування закладу освіти



2.2.6.7. Розподіл учасників державної підсумкової атестації з французької мови за типом закладу освіти

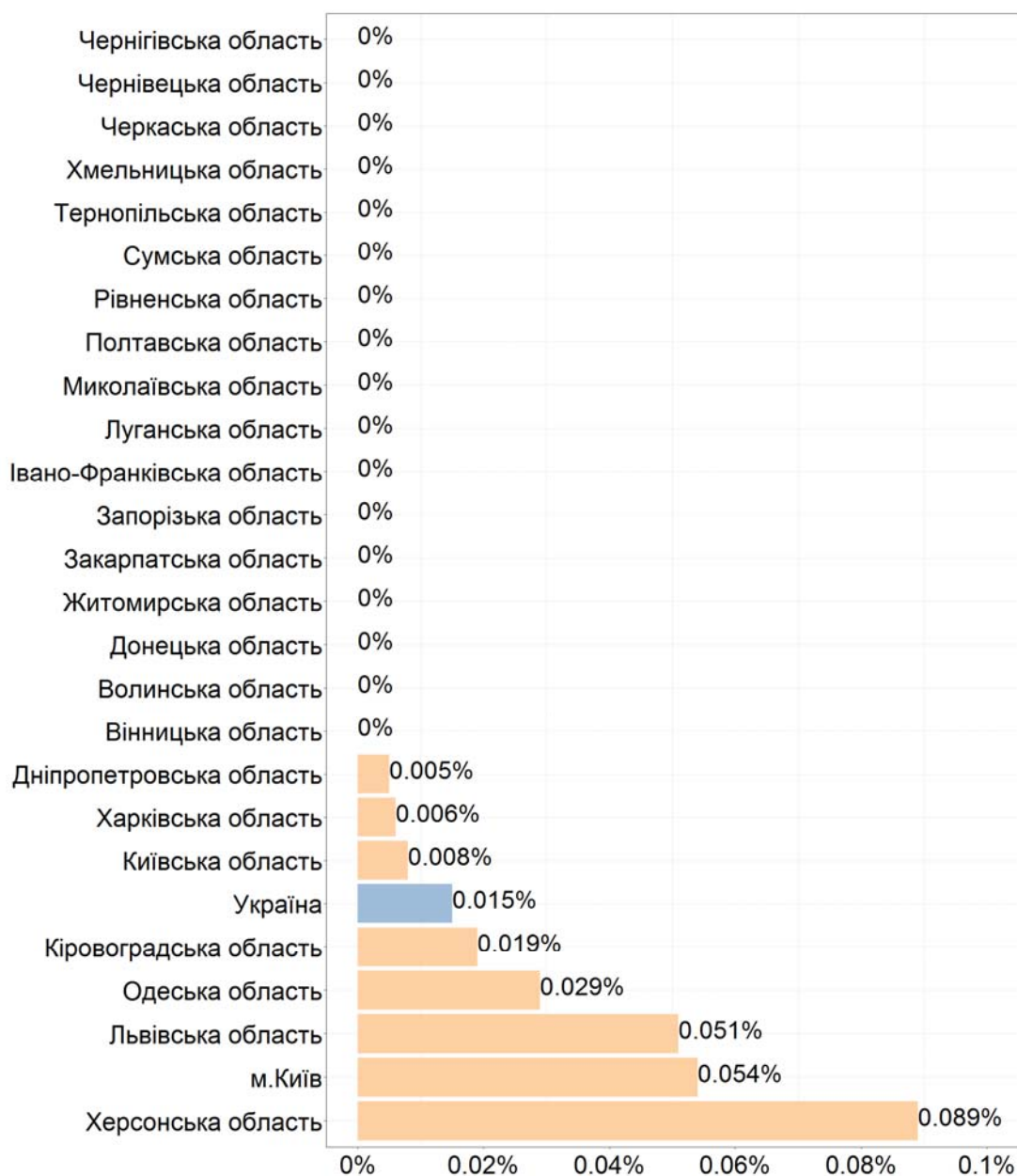


2.2.6.8. Розподіл результатів державної підсумкової атестації з французької мови за типом закладу освіти

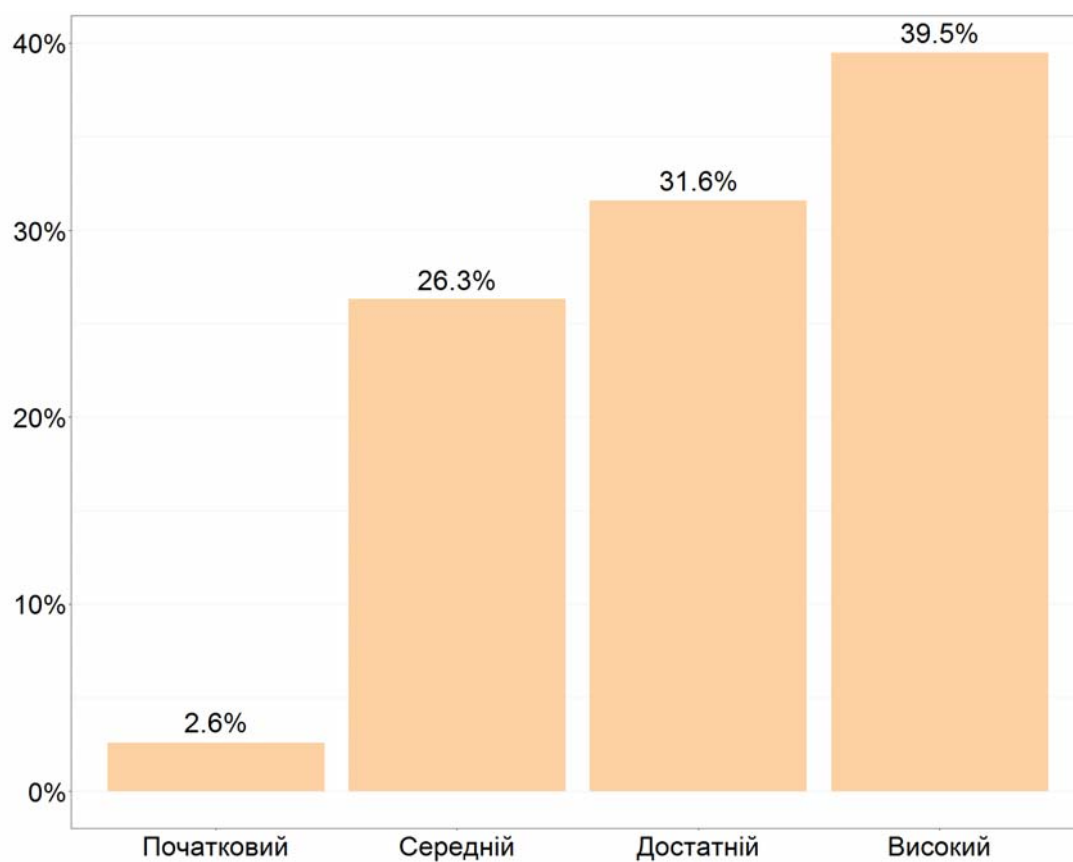


2.2.7. Результати державної підсумкової атестації з іспанської мови

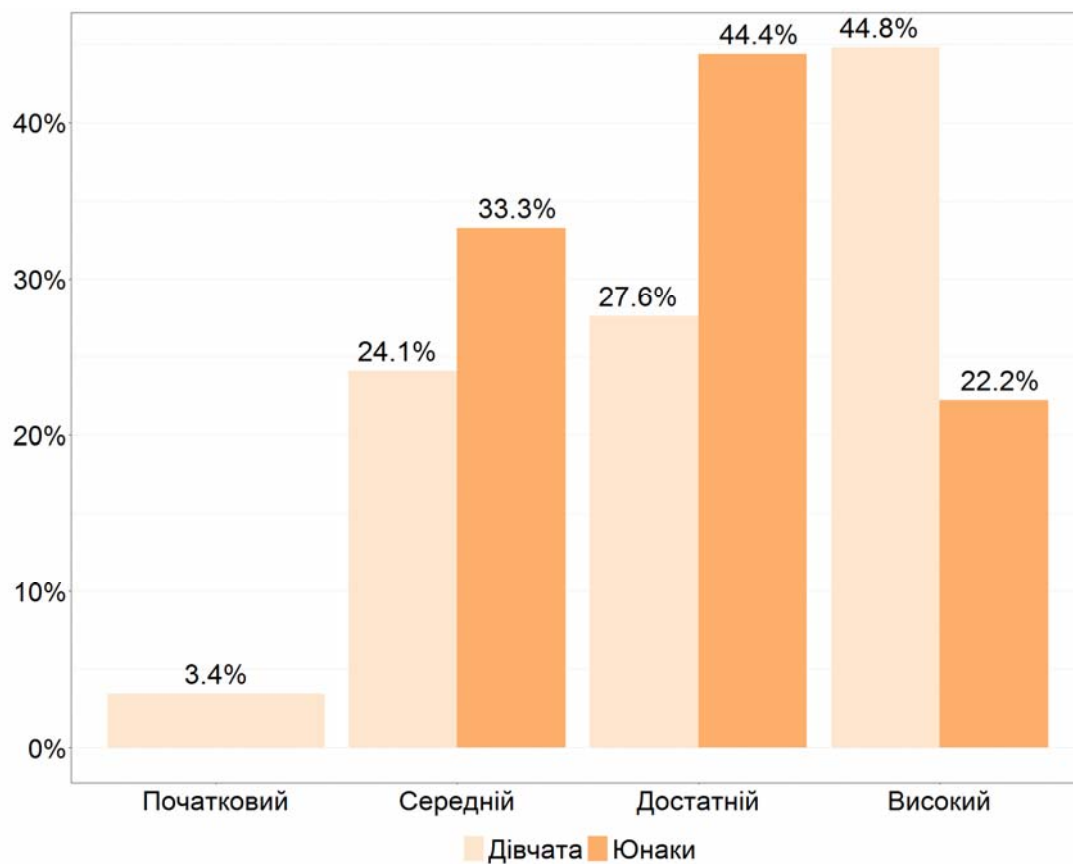
2.2.7.1. Регіональні дані щодо частки учасників, які проходили державну підсумкову атестацію з іспанської мови



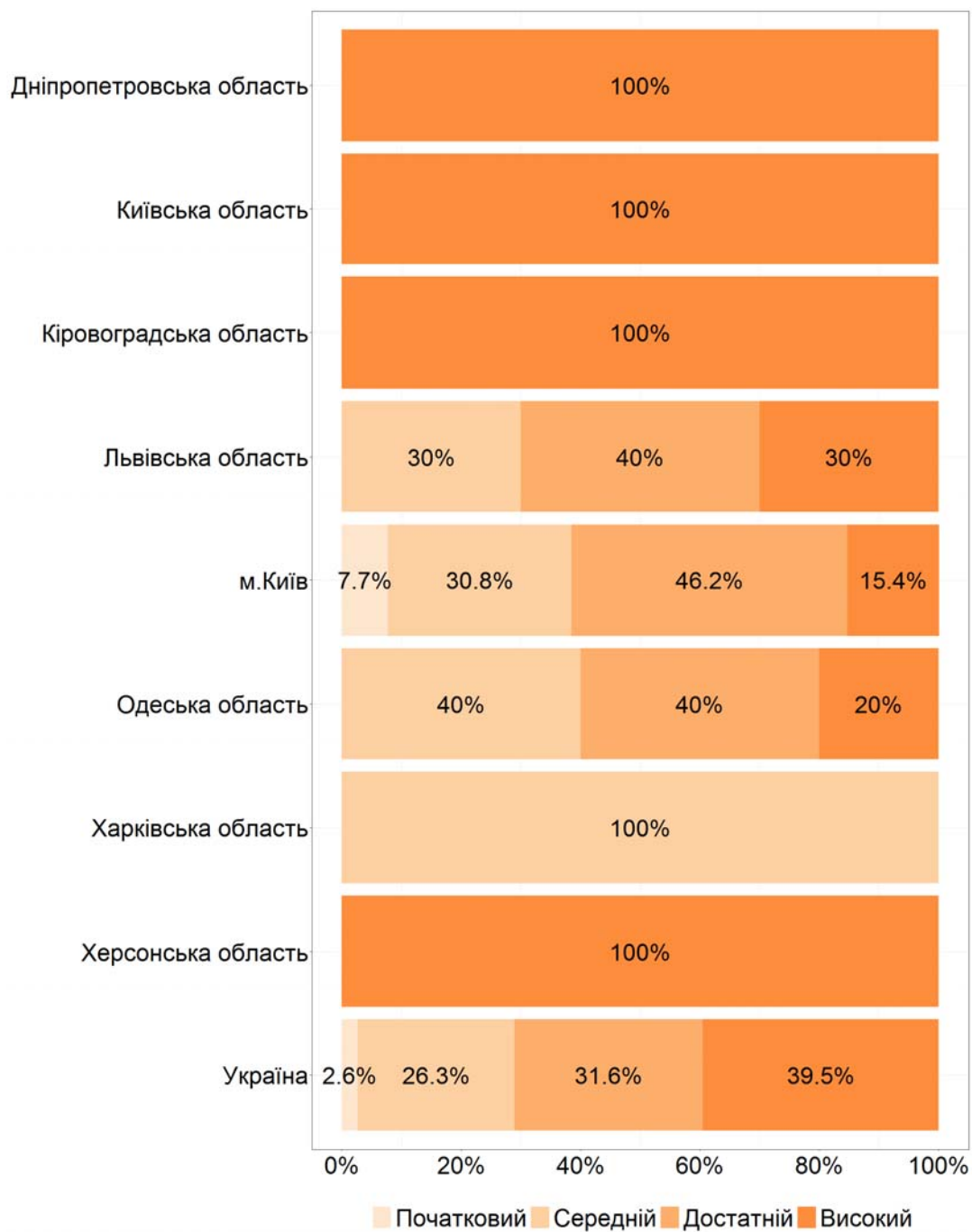
2.2.7.2. Розподіл результатів, отриманих учасниками, які проходили державну підсумкову атестацію з іспанської мови, за рівнями навчальних досягнень



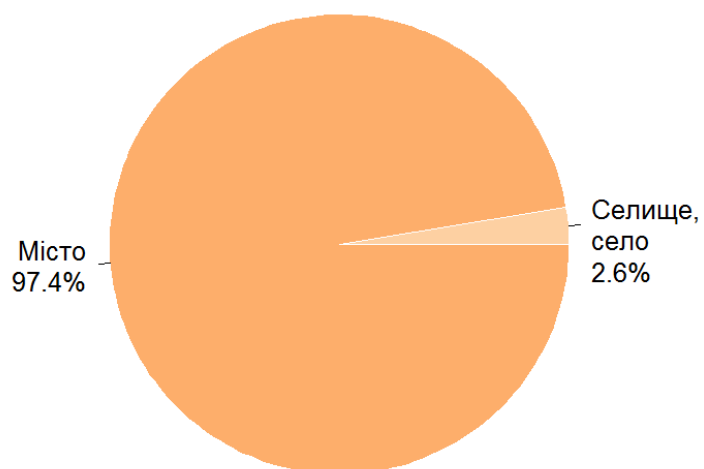
2.2.7.3. Розподіл результатів, отриманих юнаками і дівчатами, які проходили державну підсумкову атестацію з іспанської мови, за рівнями навчальних досягнень



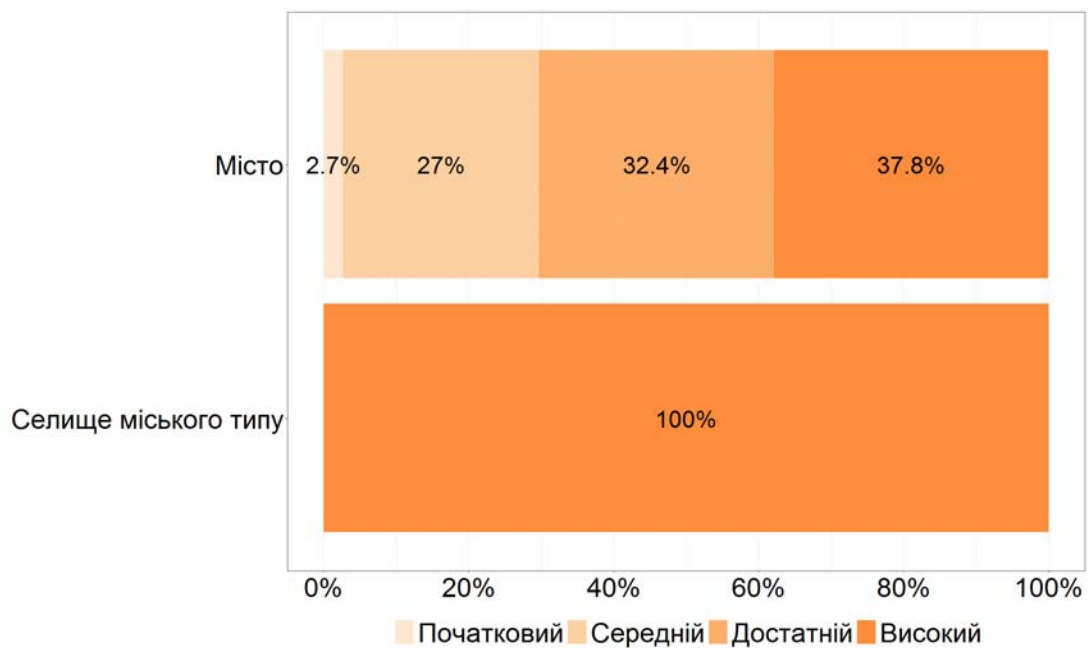
2.2.7.4. Регіональні дані щодо розподілу результатів державної підсумкової атестації з іспанської мови за рівнями навчальних досягнень



2.2.7.5. Розподіл учасників державної підсумкової атестації з іспанської мови за місцем розташування закладу освіти



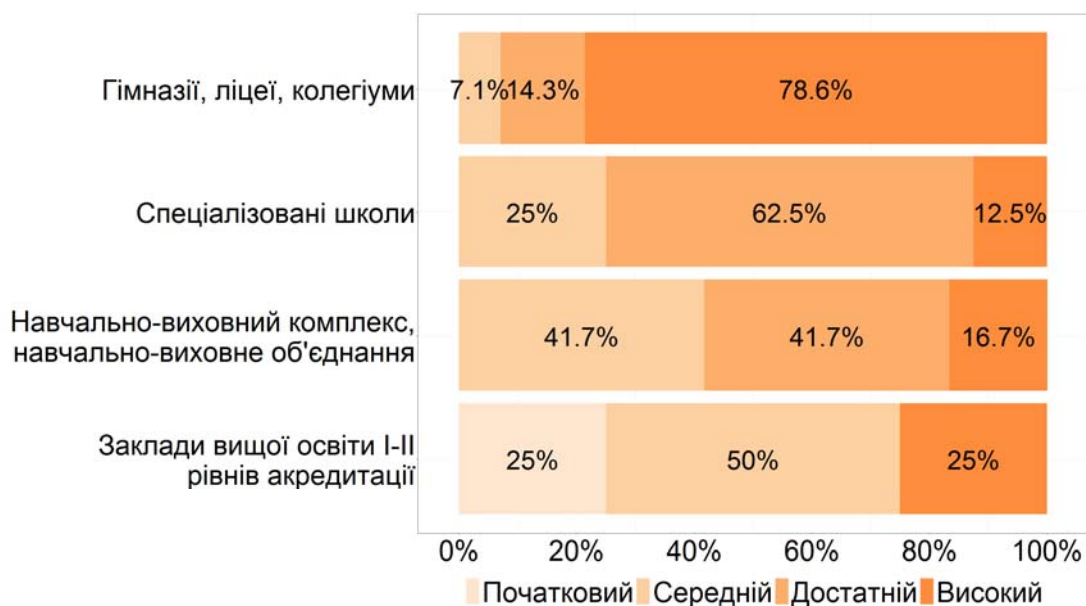
2.2.7.6. Розподіл результатів державної підсумкової атестації з іспанської мови за місцем розташування закладу освіти



2.2.7.7. Розподіл учасників державної підсумкової атестації з іспанської мови за типом закладу освіти

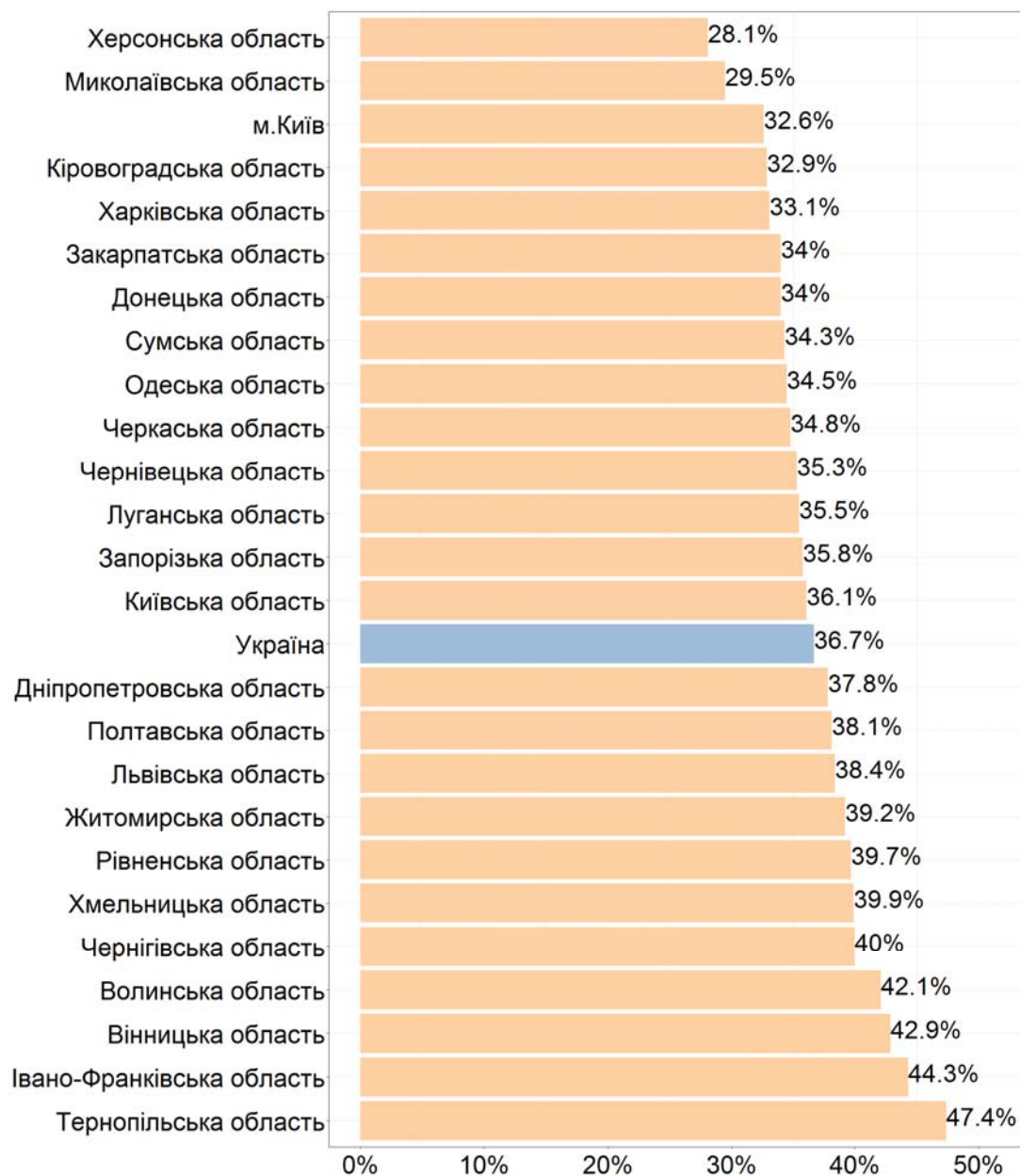


2.2.7.8. Розподіл результатів державної підсумкової атестації з іспанської мови за типом закладу освіти

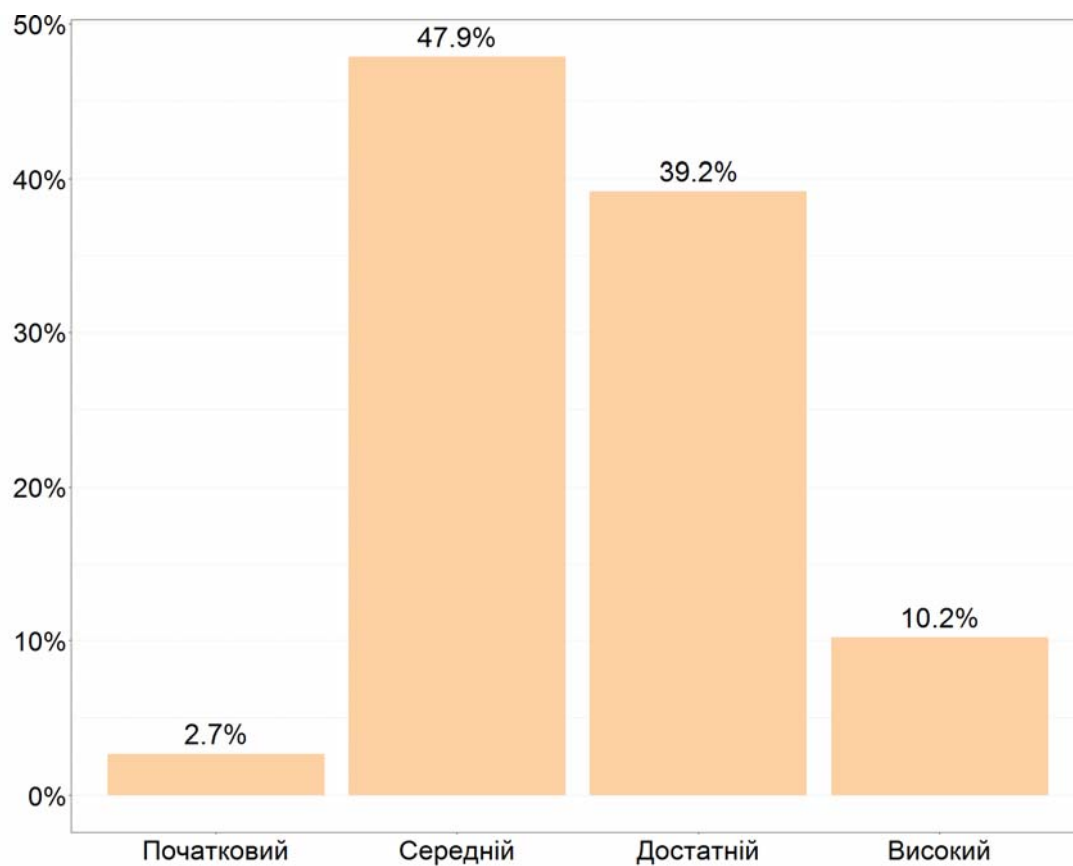


2.2.8. Результати державної підсумкової атестації з географії

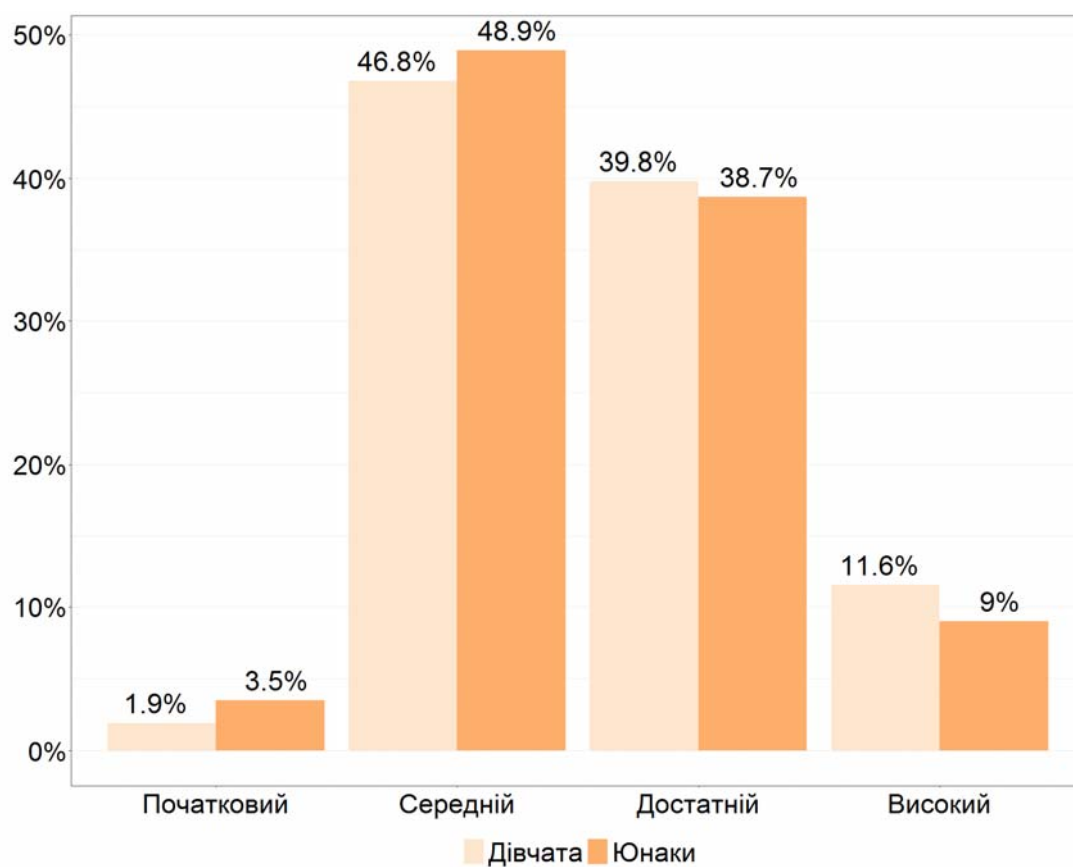
2.2.8.1. Регіональні дані щодо частки учасників, які проходили державну підсумкову атестацію з географії



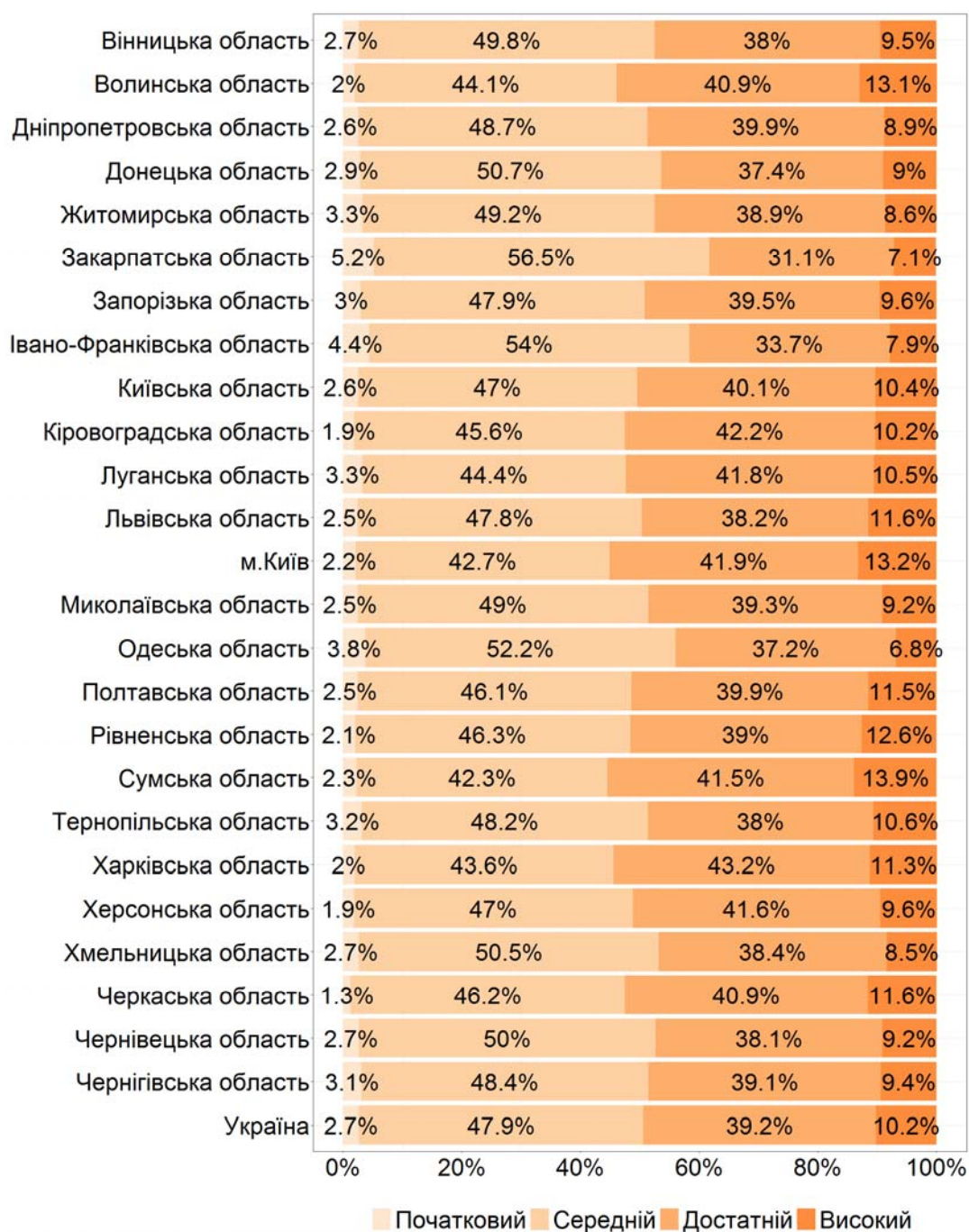
2.2.8.2. Розподіл результатів, отриманих учасниками, які проходили державну підсумкову атестацію з географії, за рівнями навчальних досягнень



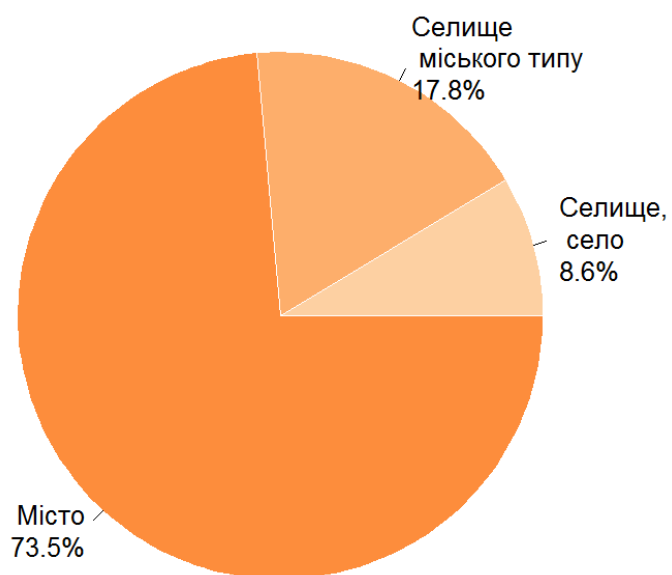
2.2.8.3. Розподіл результатів, отриманих юнаками і дівчатами, які проходили державну підсумкову атестацію з географії, за рівнями навчальних досягнень



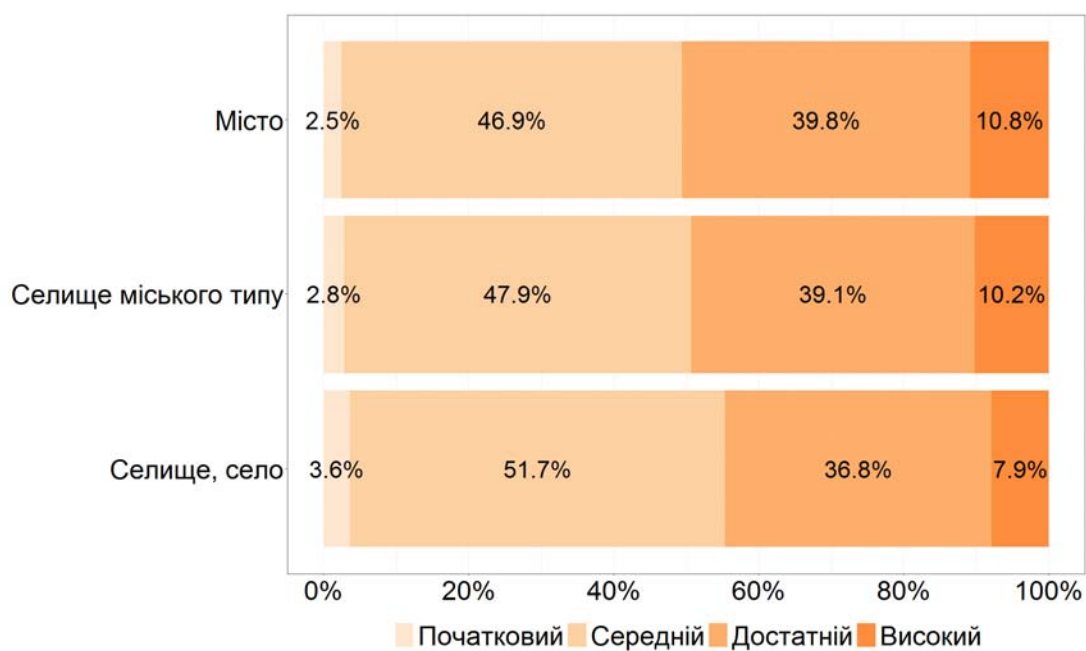
2.2.8.4. Регіональні дані щодо розподілу результатів державної підсумкової атестації з географії за рівнями навчальних досягнень



2.2.8.5. Розподіл учасників державної підсумкової атестації з географії за місцем розташування закладу освіти



2.2.8.6. Розподіл результатів державної підсумкової атестації з географії за місцем розташування закладу освіти



2.2.8.7. Розподіл учасників державної підсумкової атестації з географії за типом закладу освіти*



* До категорії *Інші* включено спеціальні загальноосвітні школи, вечірні (змінні) школи, навчально-реабілітаційний центр.

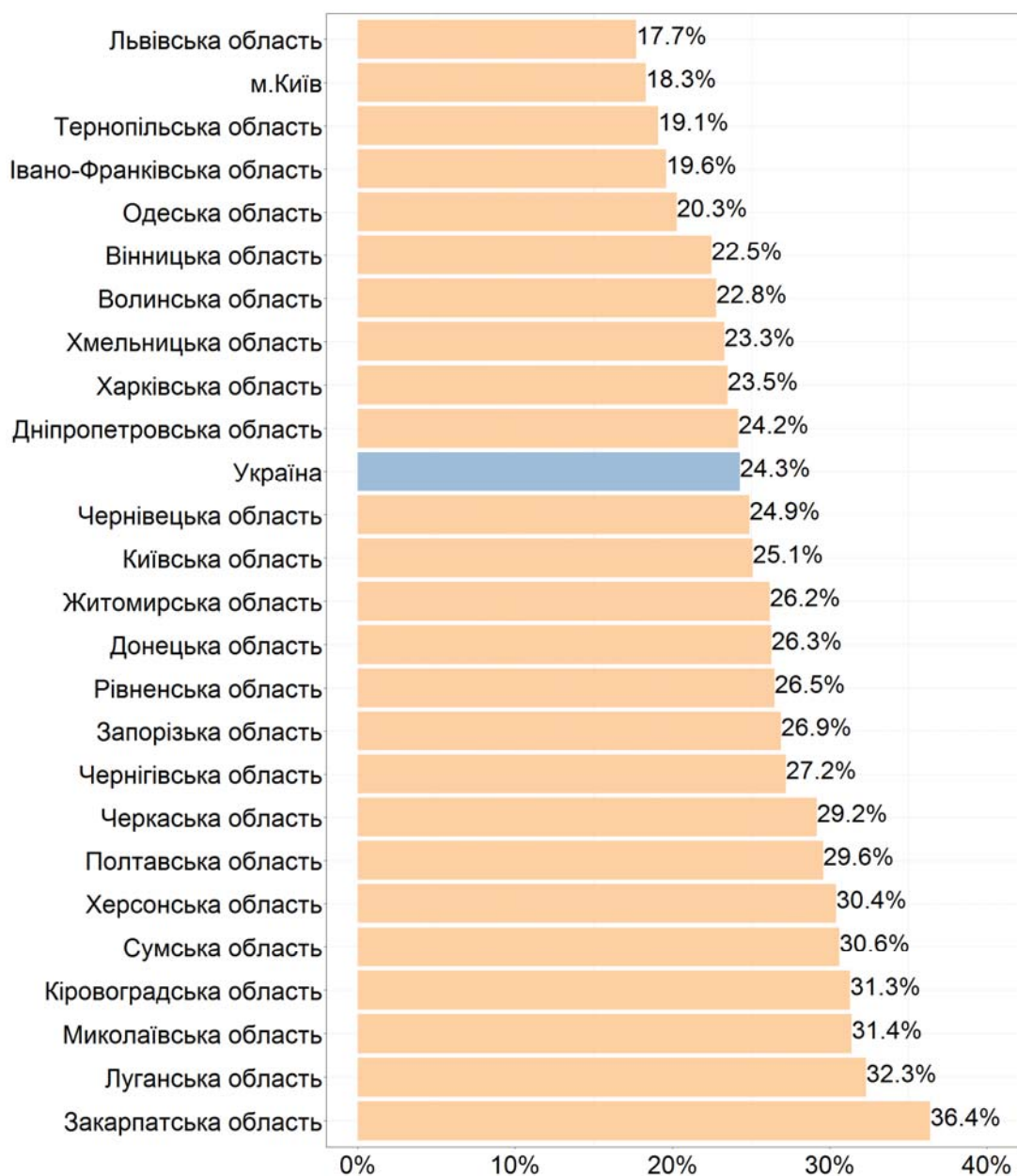
2.2.8.8. Розподіл результатів державної підсумкової атестації з географії за типом закладу освіти*



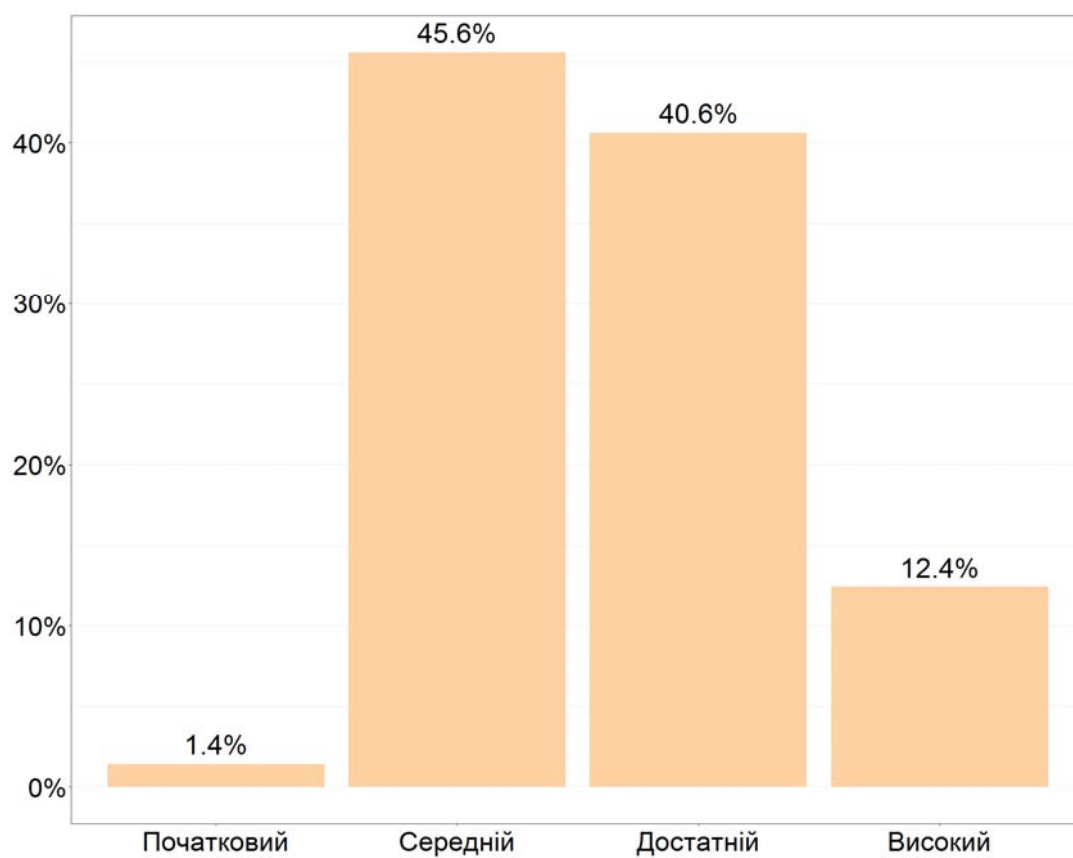
* До категорії *Інші* включено спеціальні загальноосвітні школи, вечірні (змінні) школи, навчально-реабілітаційний центр.

2.2.9. Результати державної підсумкової атестації з біології

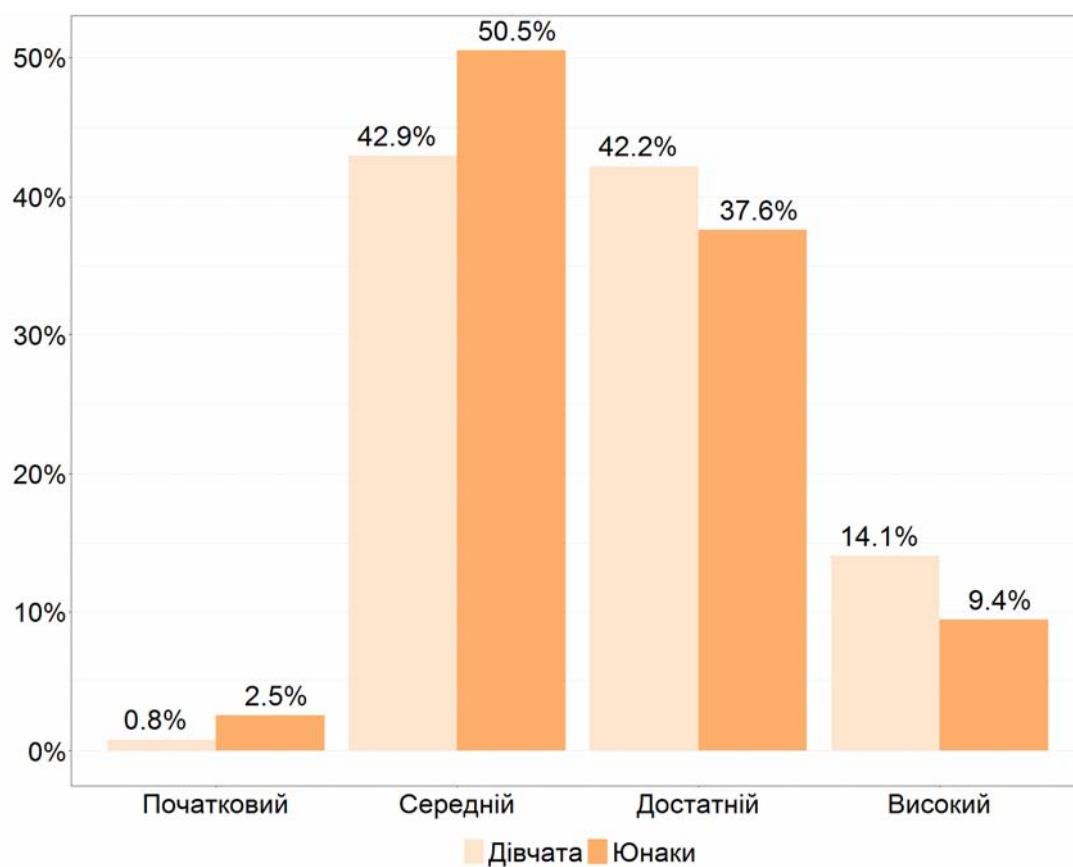
2.2.9.1. Регіональні дані щодо частки учасників, які проходили державну підсумкову атестацію з біології



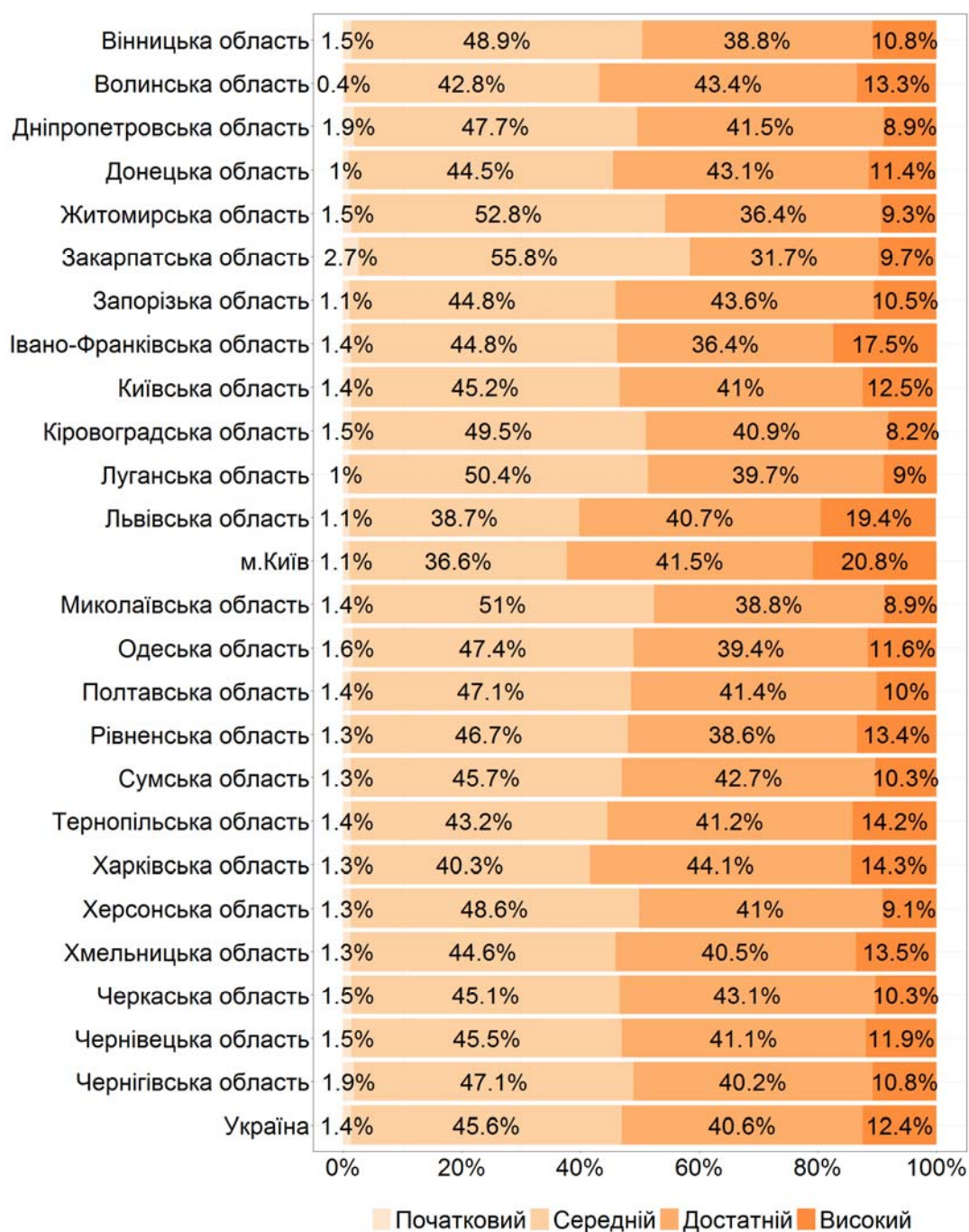
2.2.9.2. Розподіл результатів, отриманих учасниками, які проходили державну підсумкову атестацію з біології, за рівнями навчальних досягнень



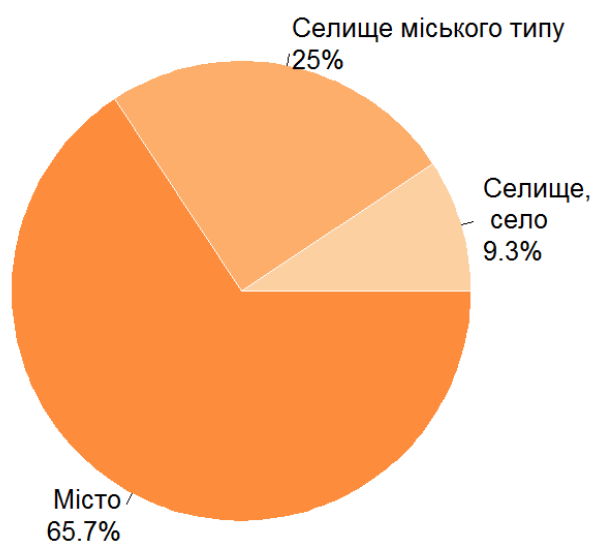
2.2.9.3. Розподіл результатів, отриманих юнаками і дівчатами, які проходили державну підсумкову атестацію з біології, за рівнями навчальних досягнень



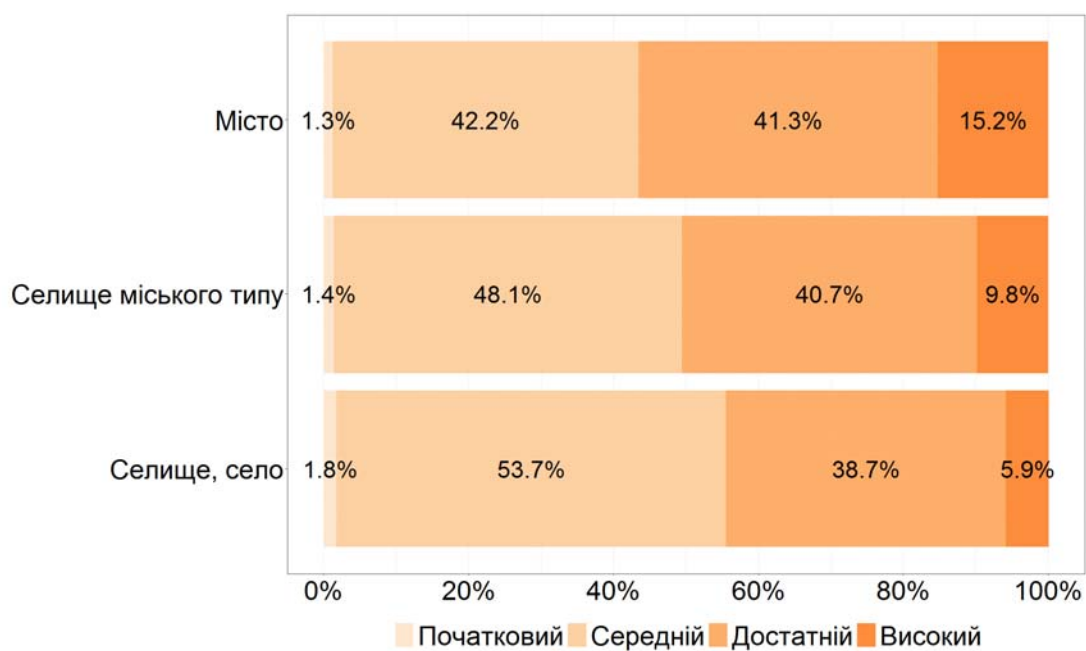
2.2.9.4. Регіональні дані щодо розподілу результатів державної підсумкової атестації з біології за рівнями навчальних досягнень



2.2.9.5. Розподіл учасників державної підсумкової атестації з біології за місцем розташування закладу освіти



2.2.9.6. Розподіл результатів державної підсумкової атестації з біології за місцем розташування закладу освіти

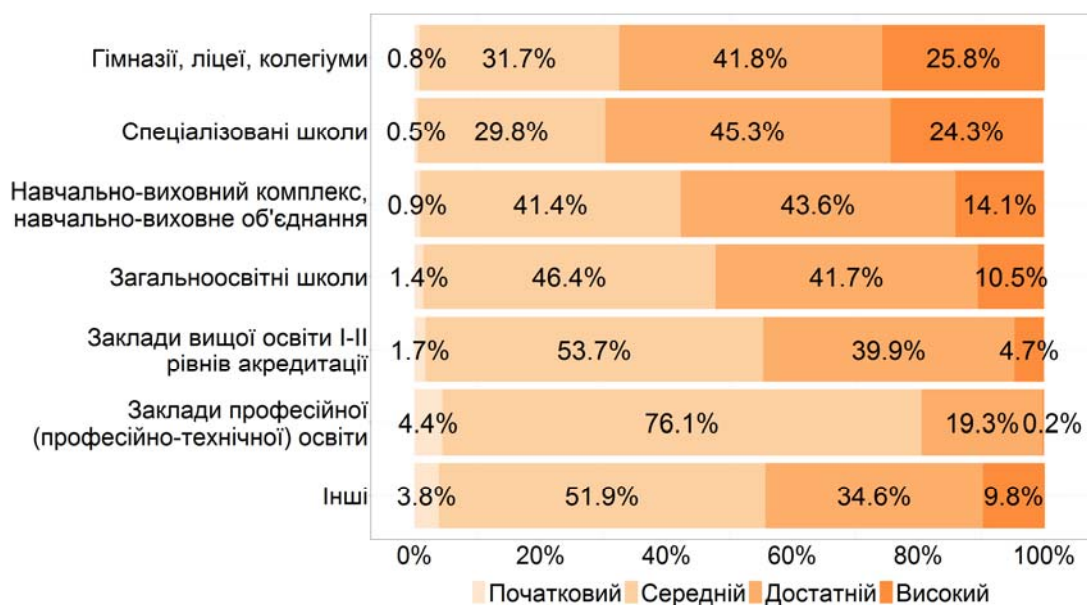


2.2.9.7. Розподіл учасників державної підсумкової атестації з біології за типом закладу освіти*



* До категорії *Інші* включено спеціальні загальноосвітні школи, вечірні (змінні) школи, навчально-реабілітаційний центр.

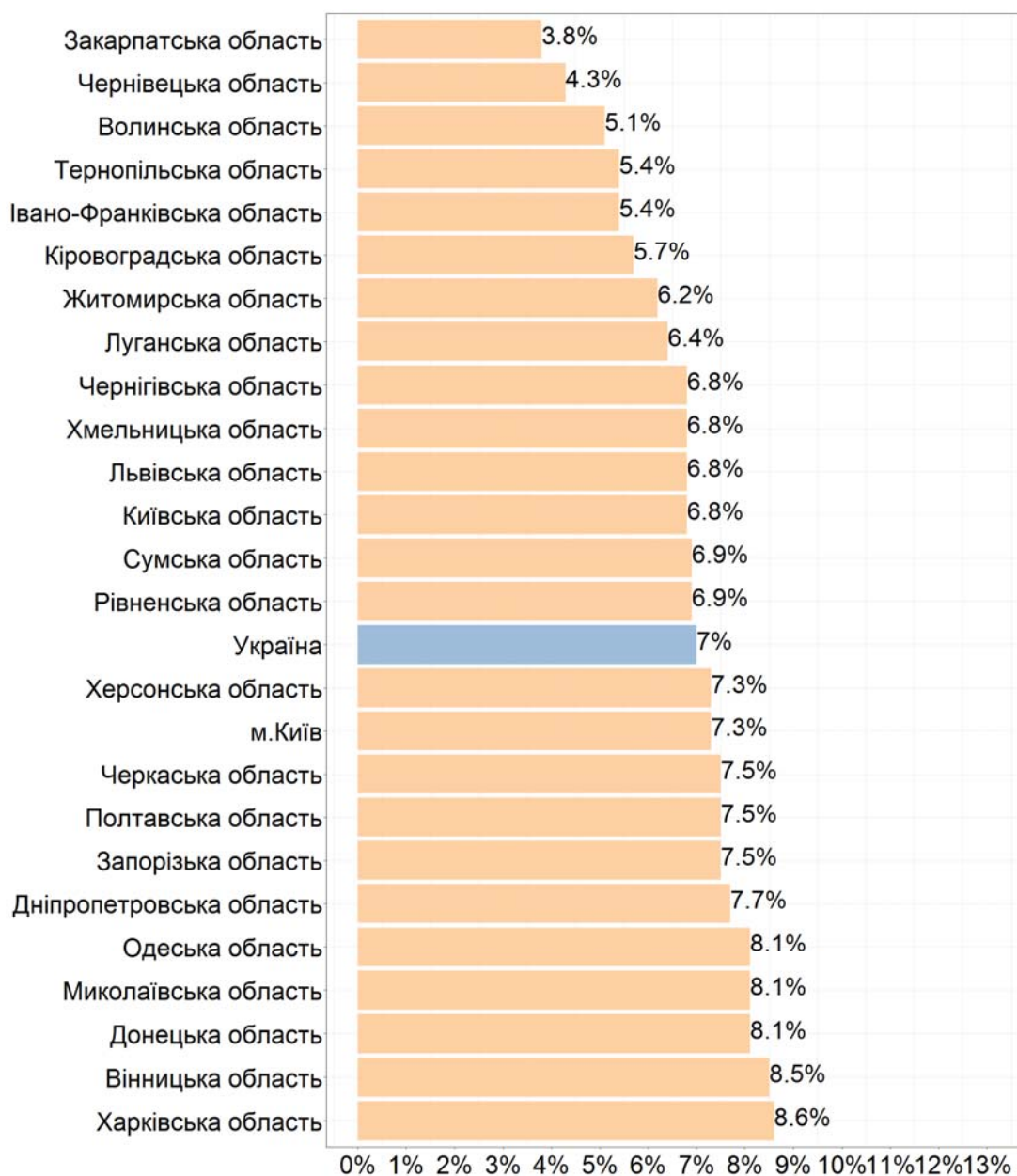
2.2.9.8. Розподіл результатів державної підсумкової атестації з біології за типом закладу освіти*



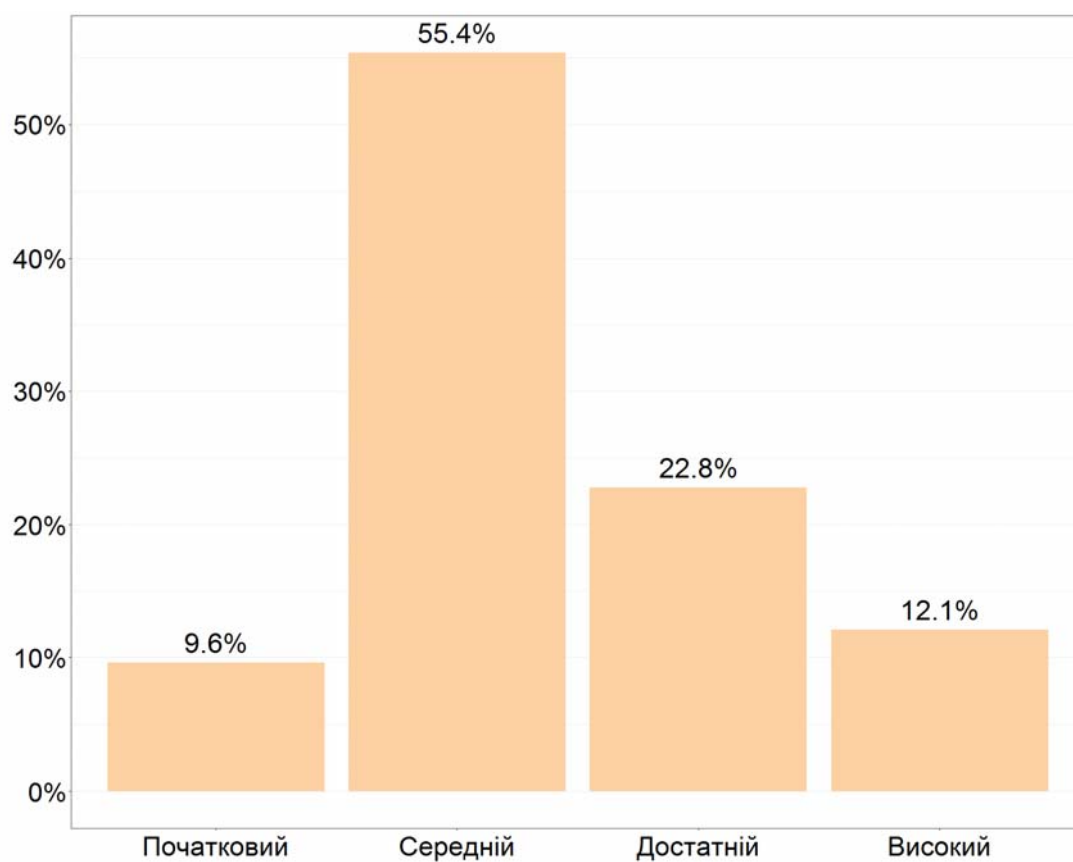
* До категорії *Інші* включено спеціальні загальноосвітні школи, вечірні (змінні) школи, навчально-реабілітаційний центр.

2.2.10. Результати державної підсумкової атестації з фізики

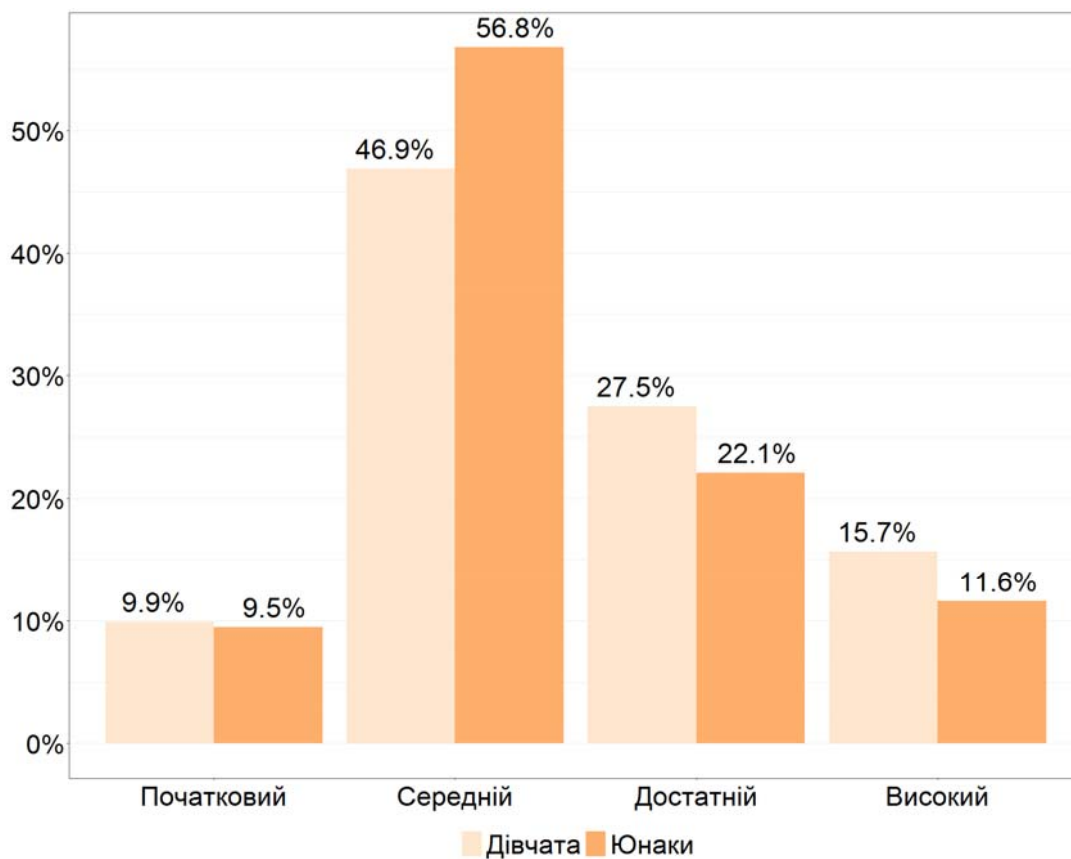
2.2.10.1. Регіональні дані щодо частки учасників, які проходили державну підсумкову атестацію з фізики




2.2.10.2. Розподіл результатів, отриманих учасниками, які проходили державну підсумкову атестацію з фізики, за рівнями навчальних досягнень



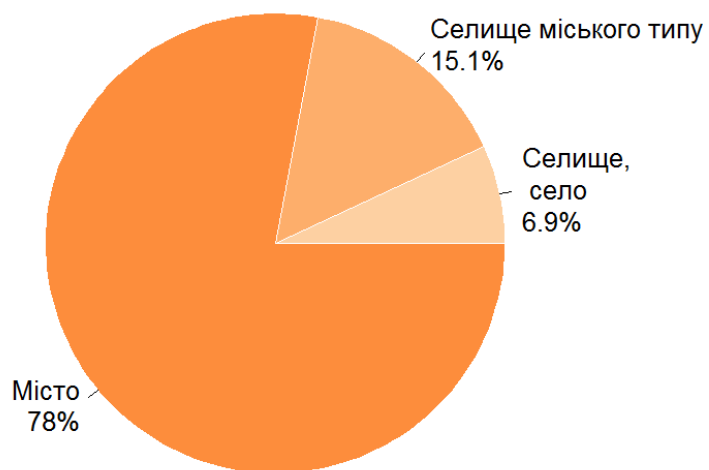
2.2.10.3. Розподіл результатів, отриманих юнаками і дівчатами, які проходили державну підсумкову атестацію з фізики, за рівнями навчальних досягнень



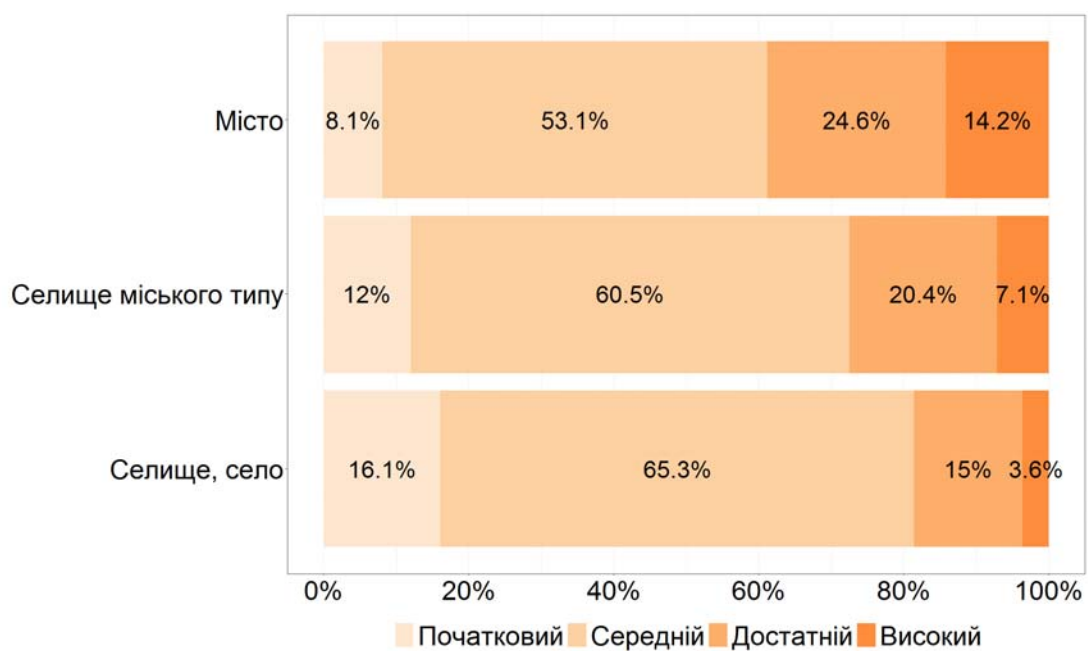
2.2.10.4. Регіональні дані щодо розподілу результатів державної підсумкової атестації з фізики за рівнями навчальних досягнень



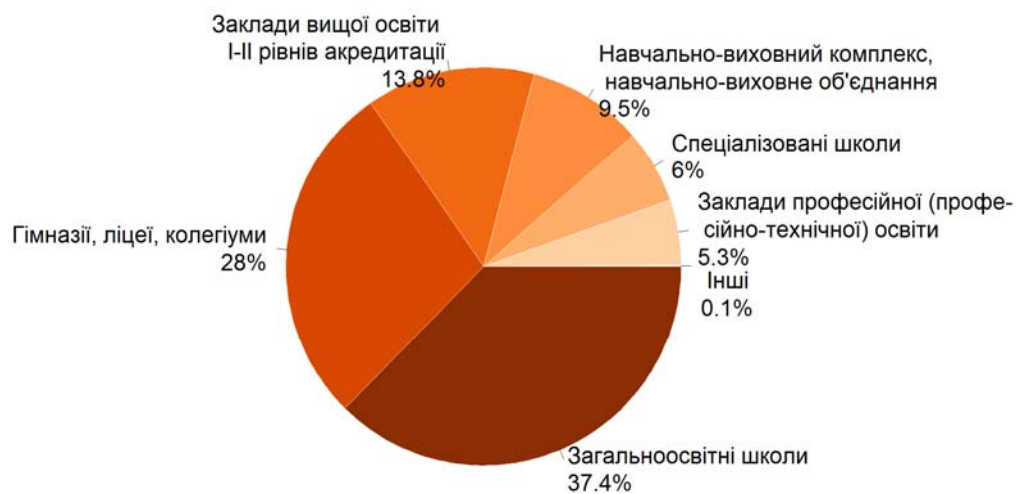
2.2.10.5. Розподіл учасників державної підсумкової атестації з фізики за місцем розташування закладу освіти



2.2.10.6. Розподіл результатів державної підсумкової атестації з фізики за місцем розташування закладу освіти

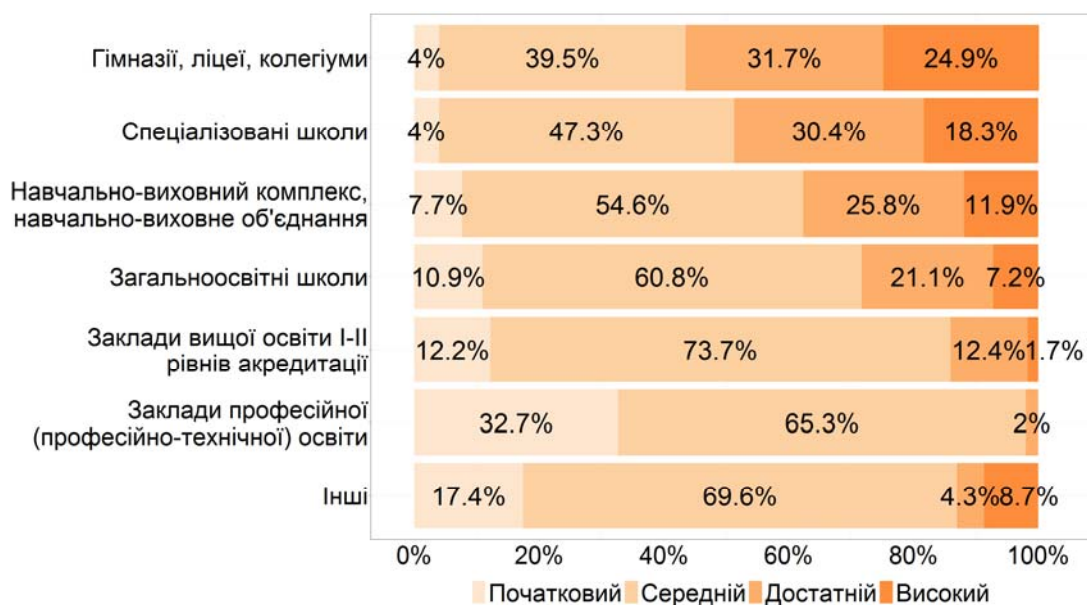


2.2.10.7. Розподіл учасників державної підсумкової атестації з фізики за типом закладу освіти*



* До категорії *Інші* включено спеціальні загальноосвітні школи, вечірні (змінні) школи, навчально-реабілітаційний центр.

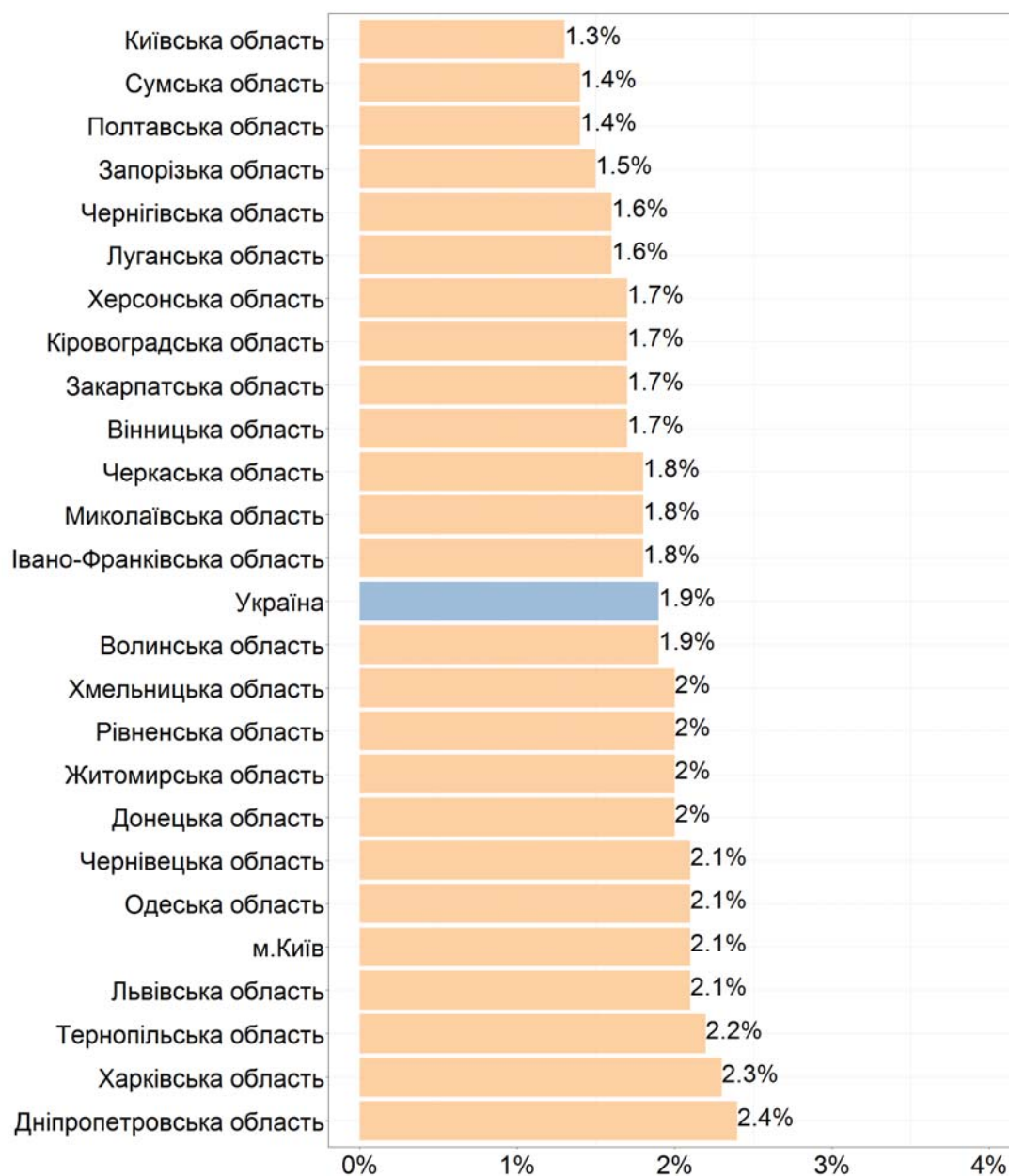
2.2.10.8. Розподіл результатів державної підсумкової атестації з фізики за типом закладу освіти*



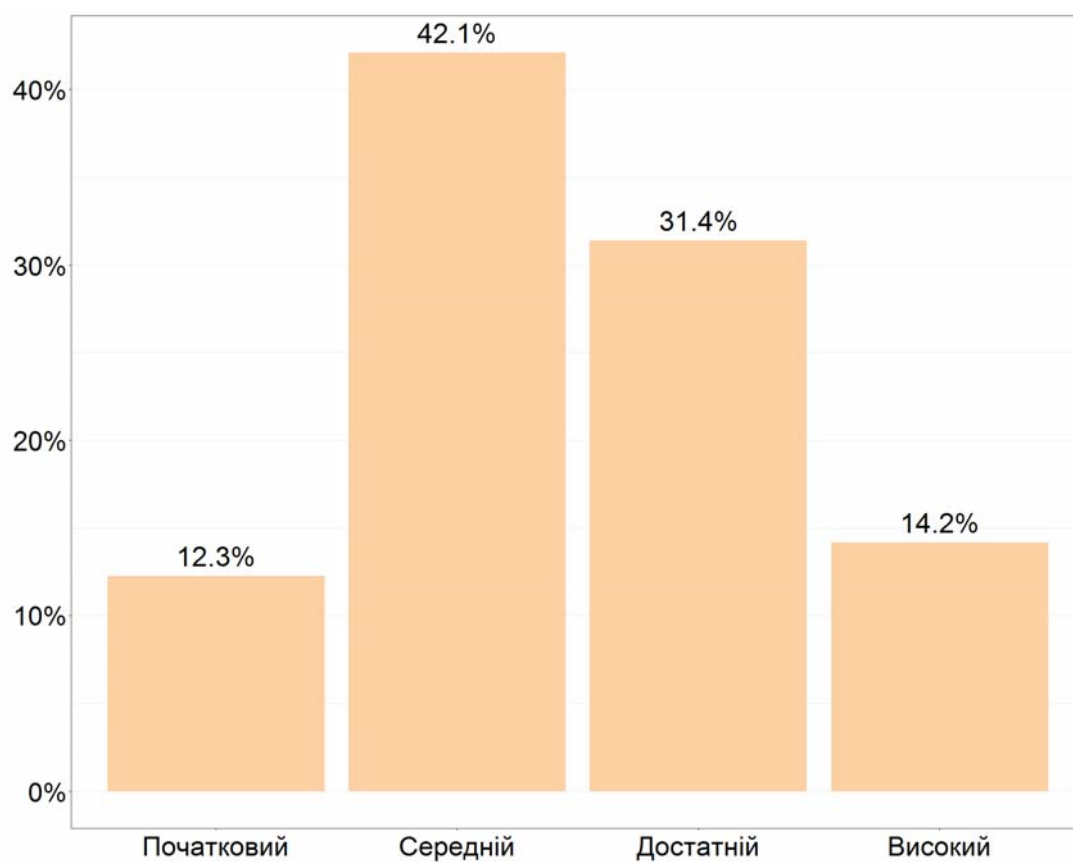
* До категорії *Інші* включено спеціальні загальноосвітні школи, вечірні (змінні) школи, навчально-реабілітаційний центр.

2.2.11. Результати державної підсумкової атестації з хімії

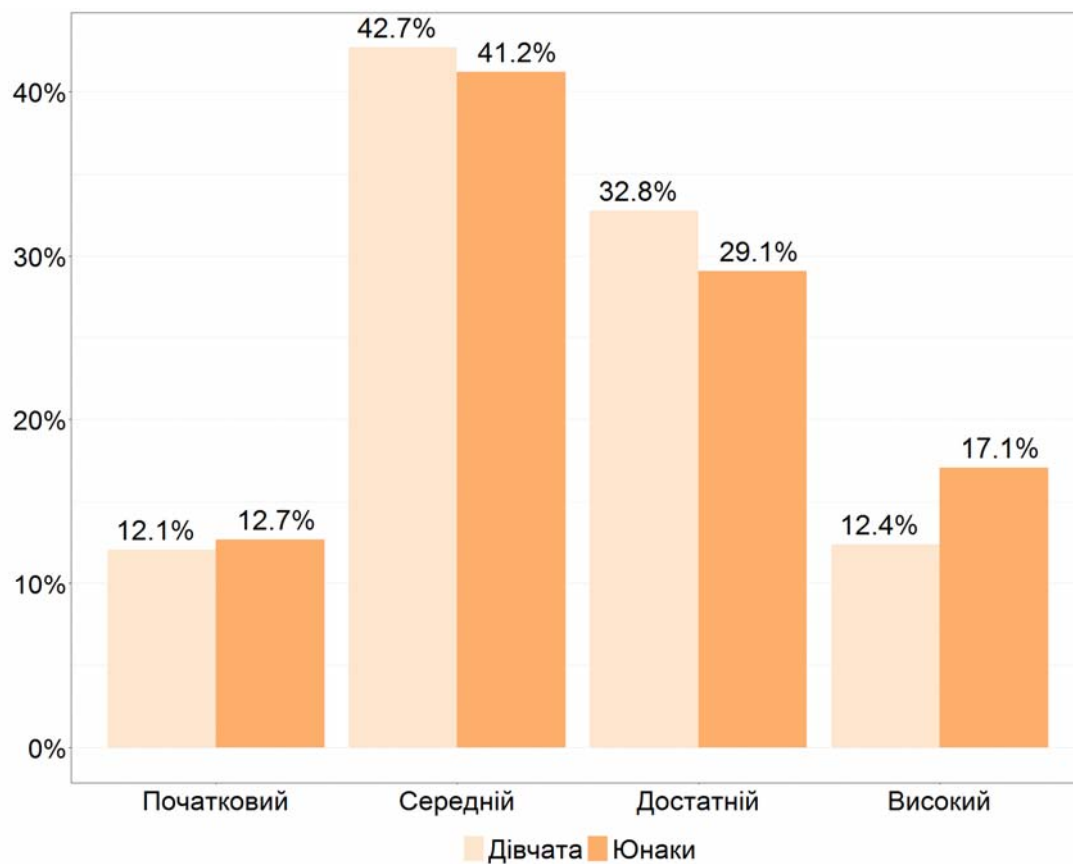
2.2.11.1. Регіональні дані щодо частки учасників, які проходили державну підсумкову атестацію з хімії




2.2.11.2. Розподіл результатів, отриманих учасниками, які проходили державну підсумкову атестацію з хімії, за рівнями навчальних досягнень



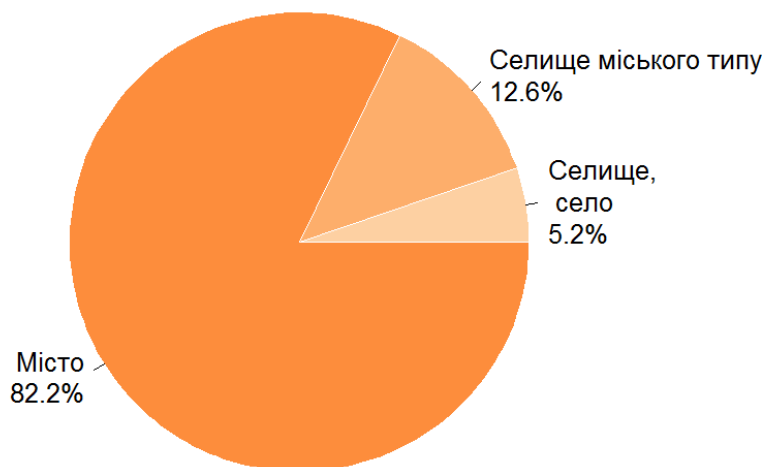
2.2.11.3. Розподіл результатів, отриманих юнаками і дівчатами, які проходили державну підсумкову атестацію з хімії, за рівнями навчальних досягнень



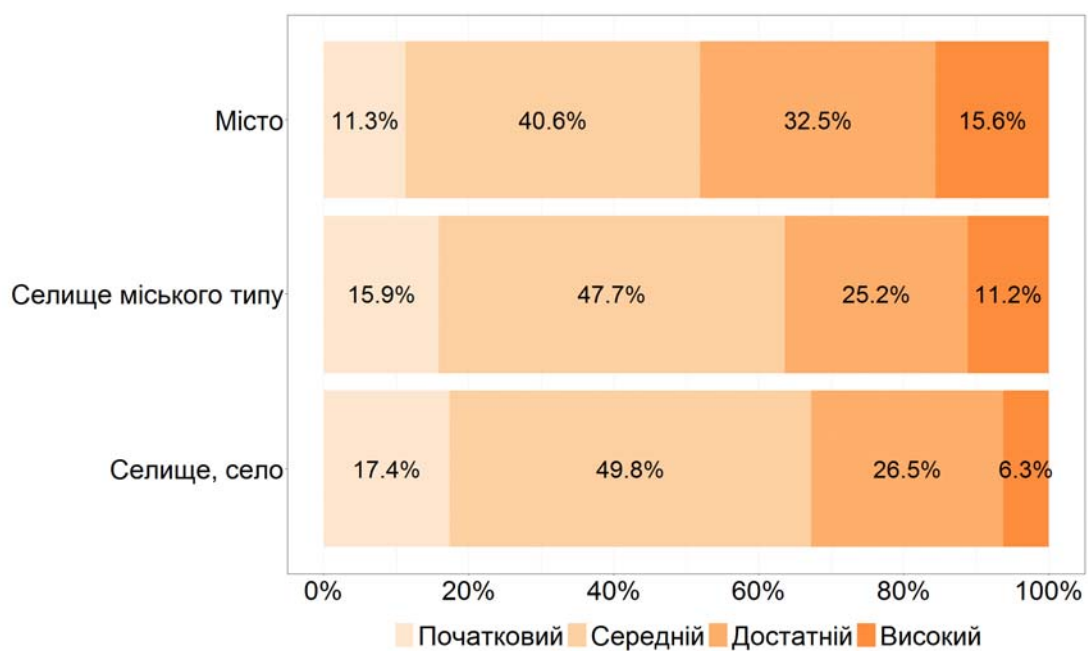
2.2.11.4. Регіональні дані щодо розподілу результатів державної підсумкової атестації з хімії за рівнями навчальних досягнень



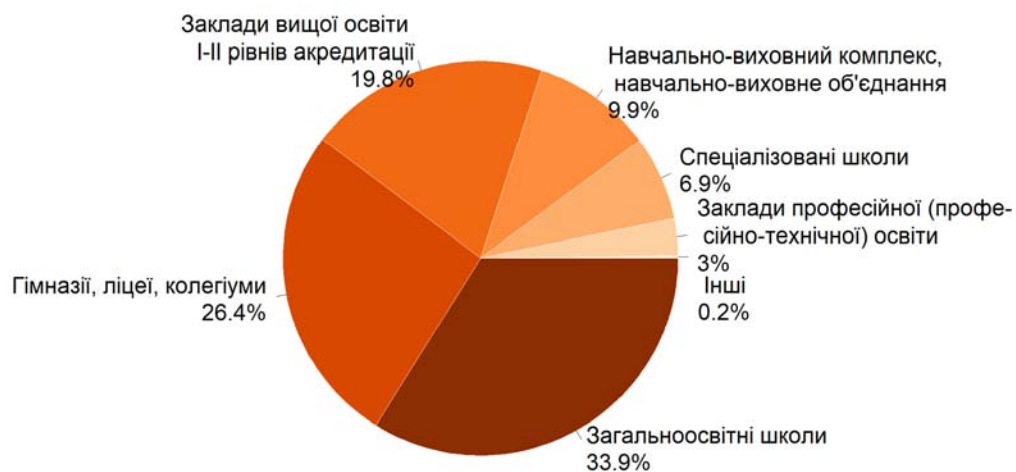
2.2.11.5. Розподіл учасників державної підсумкової атестації з хімії за місцем розташування закладу освіти



2.2.11.6. Розподіл результатів державної підсумкової атестації з хімії за місцем розташування закладу освіти



2.2.11.7. Розподіл учасників державної підсумкової атестації з хімії за типом закладу освіти*



* До категорії *Інші* включено спеціальні загальноосвітні школи, вечірні (змінні) школи, навчально-реабілітаційний центр.

2.2.11.8. Розподіл результатів державної підсумкової атестації з хімії за типом закладу освіти*



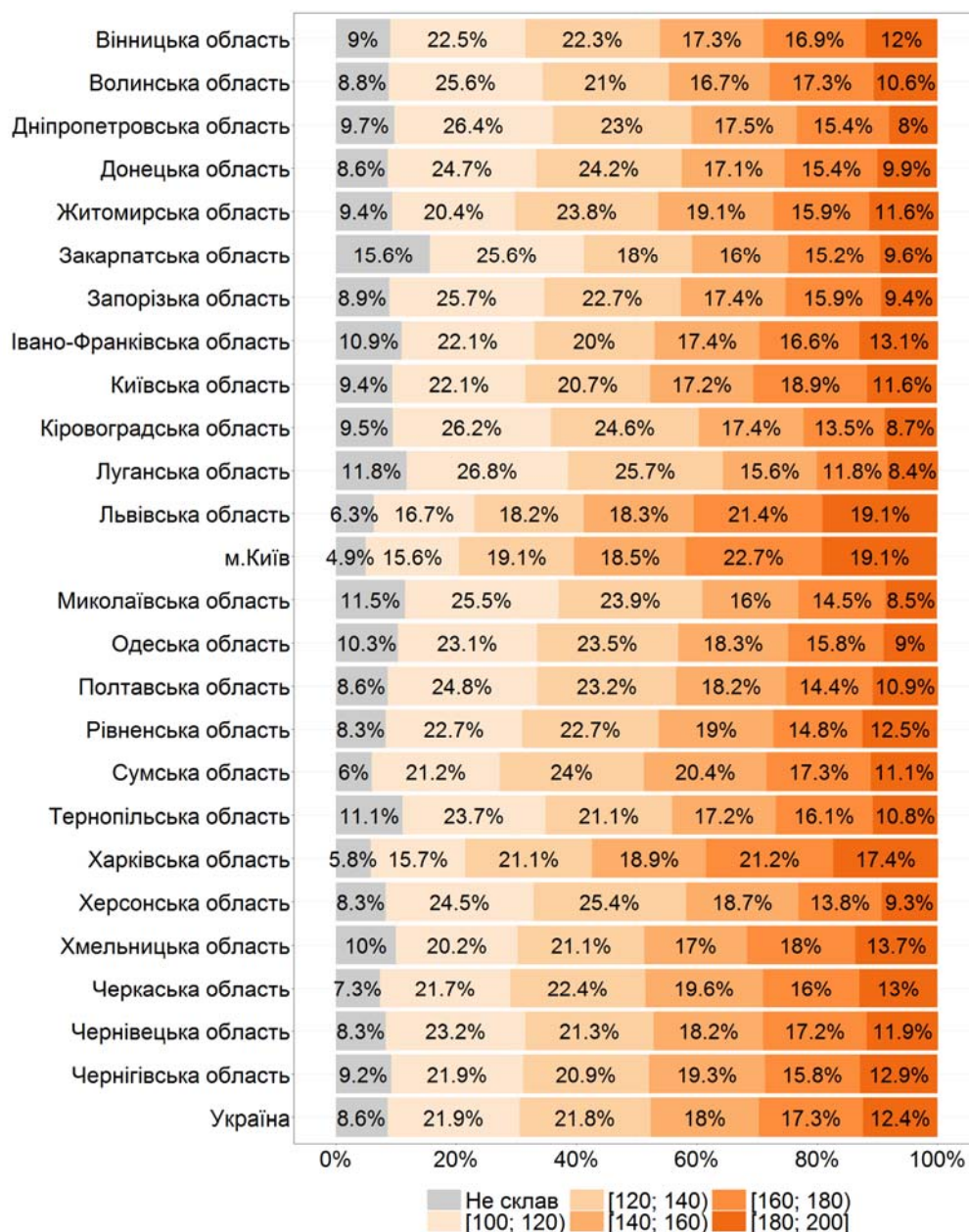
* До категорії *Інші* включено спеціальні загальноосвітні школи, вечірні (змінні) школи, навчально-реабілітаційний центр.

2.3. Результати зовнішнього незалежного оцінювання*

2.3.1. Результати зовнішнього незалежного оцінювання з української мови

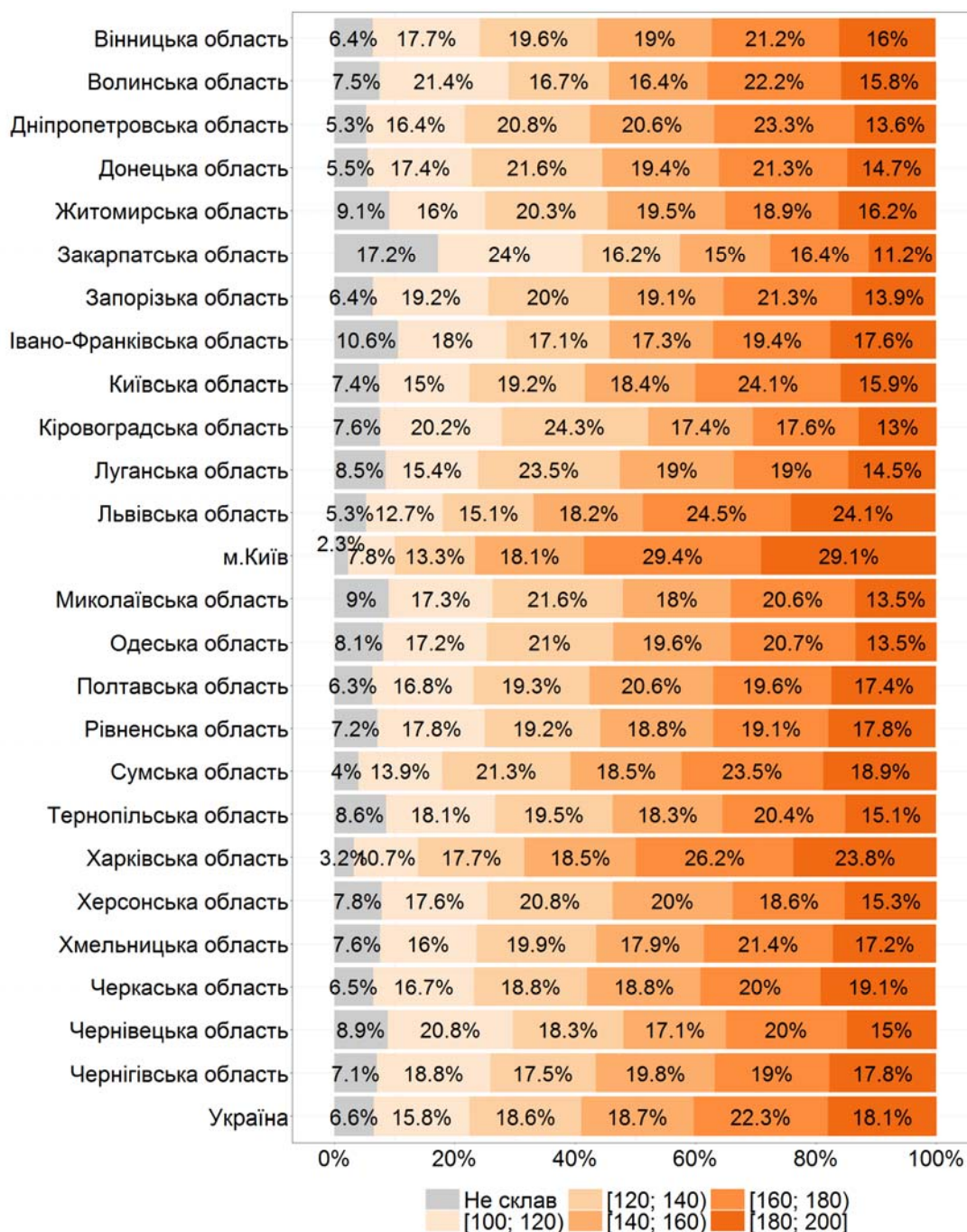
2.3.1.1. Результати зовнішнього незалежного оцінювання з української мови (на основі результатів виконання учасниками сертифікаційної роботи з української мови)

2.3.1.1.1. Регіональні дані щодо результатів учасників зовнішнього незалежного оцінювання з української мови (на основі результатів виконання учасниками сертифікаційної роботи з української мови)

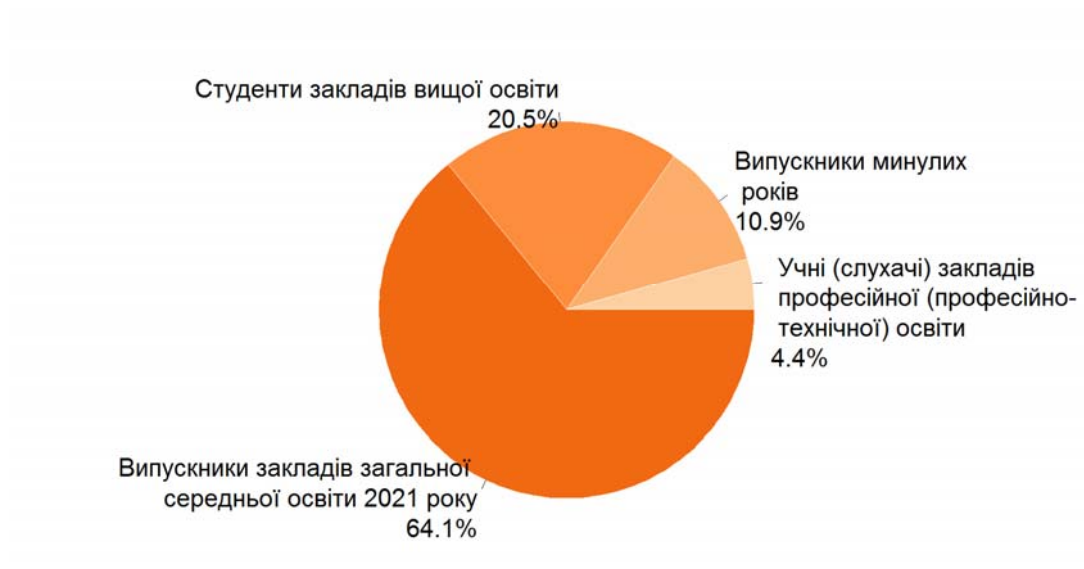


* На діаграмах наведено дані учасників основної сесії зовнішнього незалежного оцінювання.

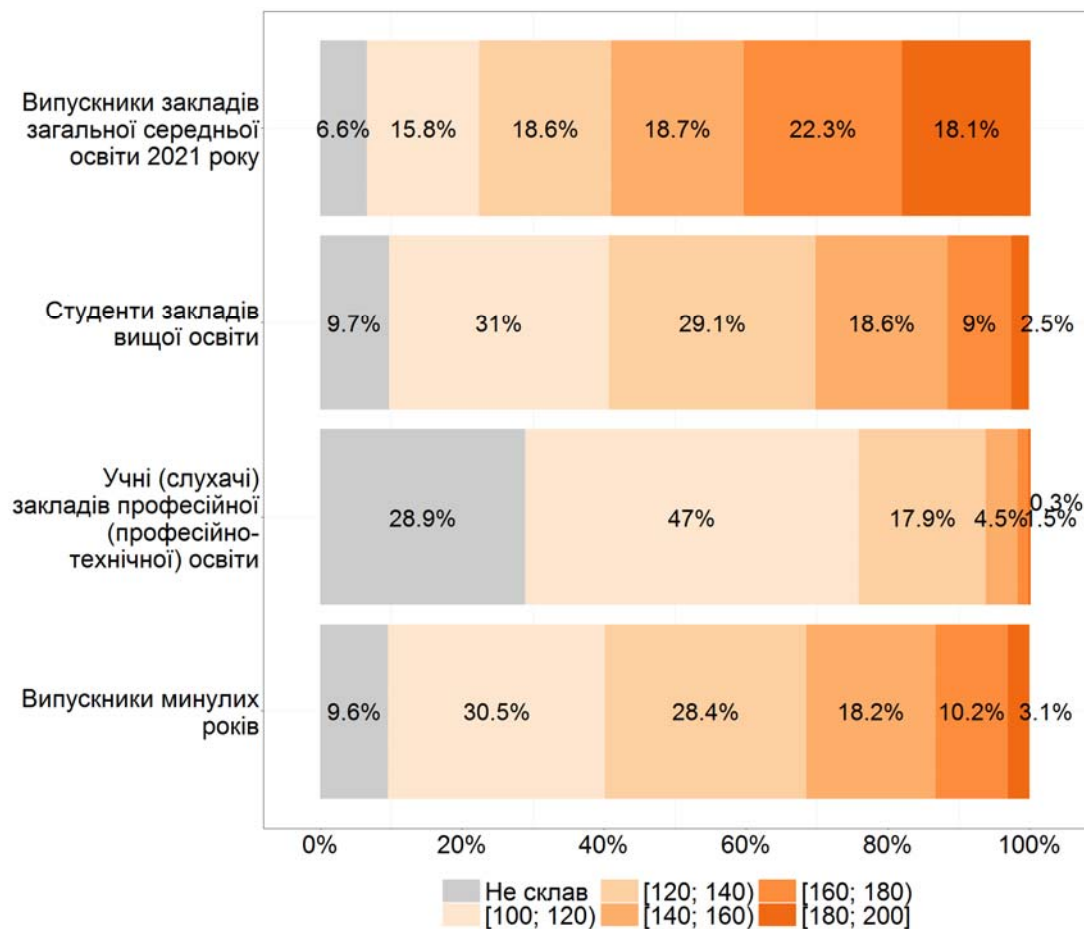
2.3.1.1.2. Регіональні дані щодо результатів зовнішнього незалежного оцінювання з української мови, отриманих випускниками закладів загальної середньої освіти 2021 року (на основі результатів виконання учасниками сертифікаційної роботи з української мови)



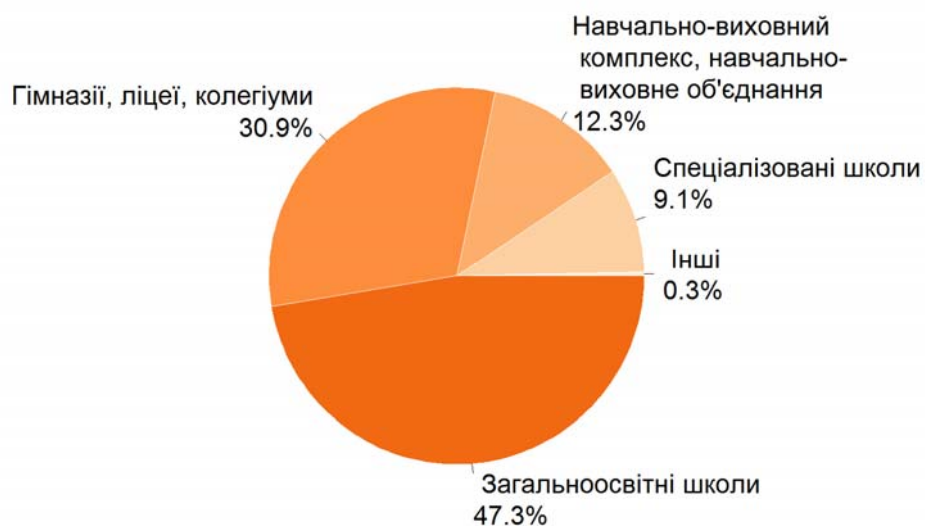
2.3.1.1.3. Розподіл учасників зовнішнього незалежного оцінювання з української мови за різними категоріями (на основі результатів виконання учасниками сертифікаційної роботи з української мови)



2.3.1.1.4. Розподіл результатів зовнішнього незалежного оцінювання з української мови за категоріями учасників (на основі результатів виконання учасниками сертифікаційної роботи з української мови)

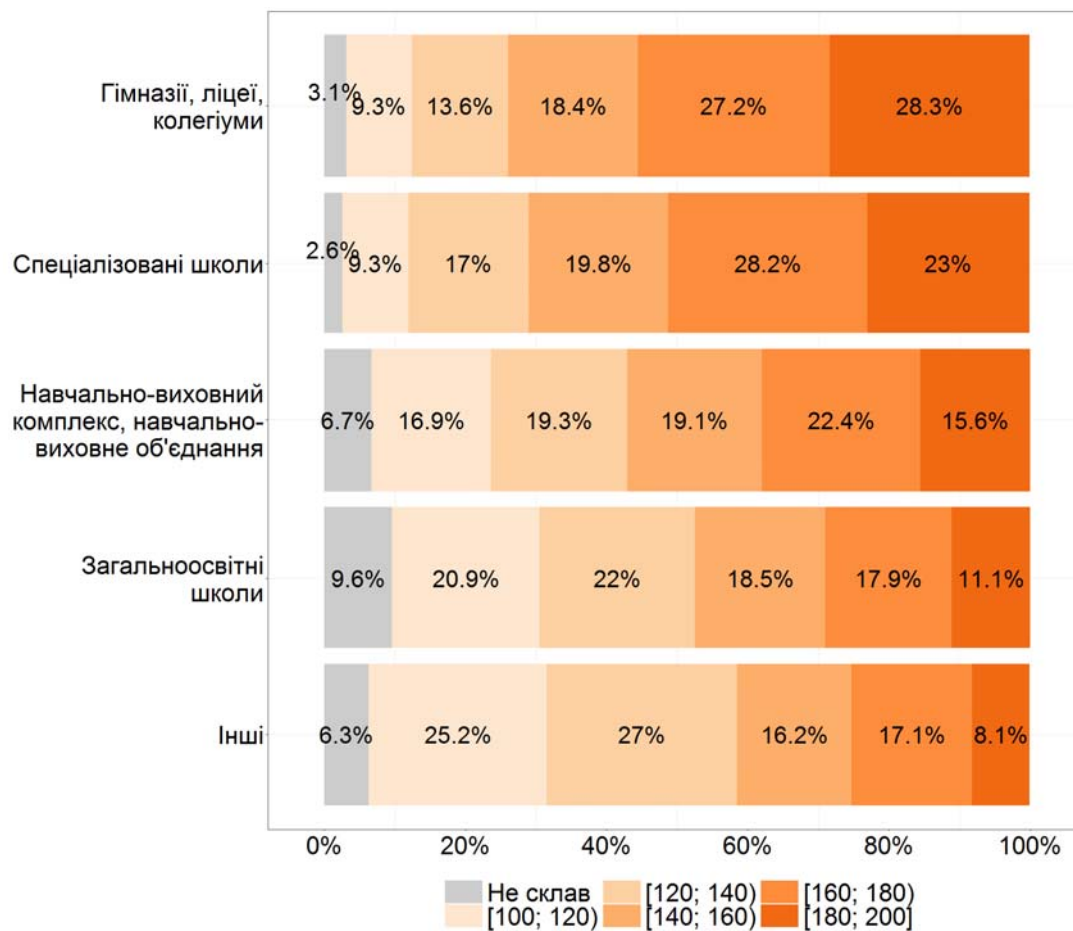


2.3.1.1.5. Розподіл випусників закладів загальної середньої освіти поточного навчального року, які проходили зовнішнє незалежне оцінювання з української мови, за типом закладу освіти (на основі результатів виконання учасниками сертифікаційної роботи з української мови)*



* До категорії *Інші* включено спеціальні загальноосвітні школи, вечірні (змінні) школи, навчально-реабілітаційний центр.

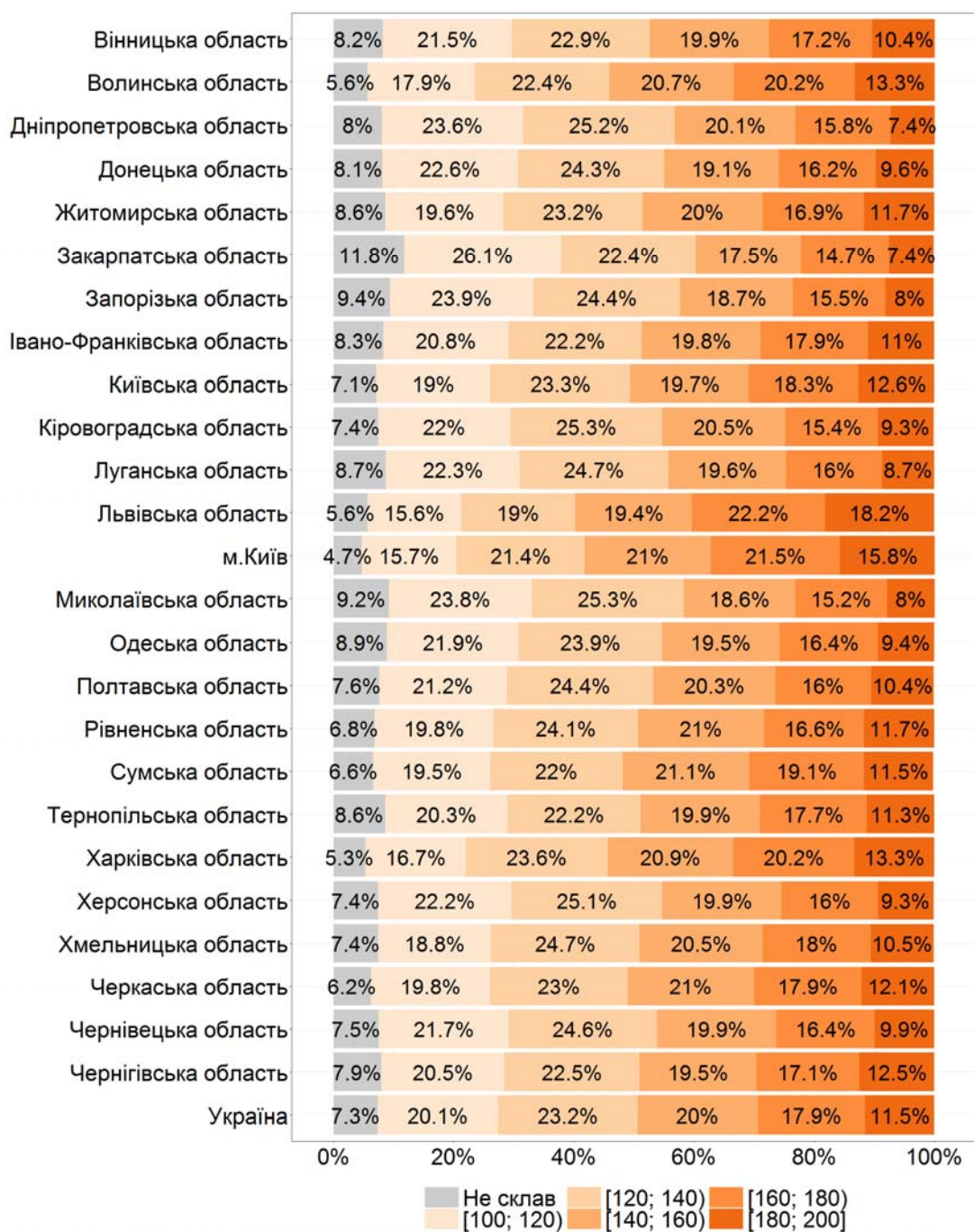
2.3.1.1.6. Розподіл результатів зовнішнього незалежного оцінювання з української мови, отриманих випускниками закладів загальної середньої освіти поточного навчального року, за типом закладу освіти (на основі результатів виконання учасниками сертифікаційної роботи з української мови)*



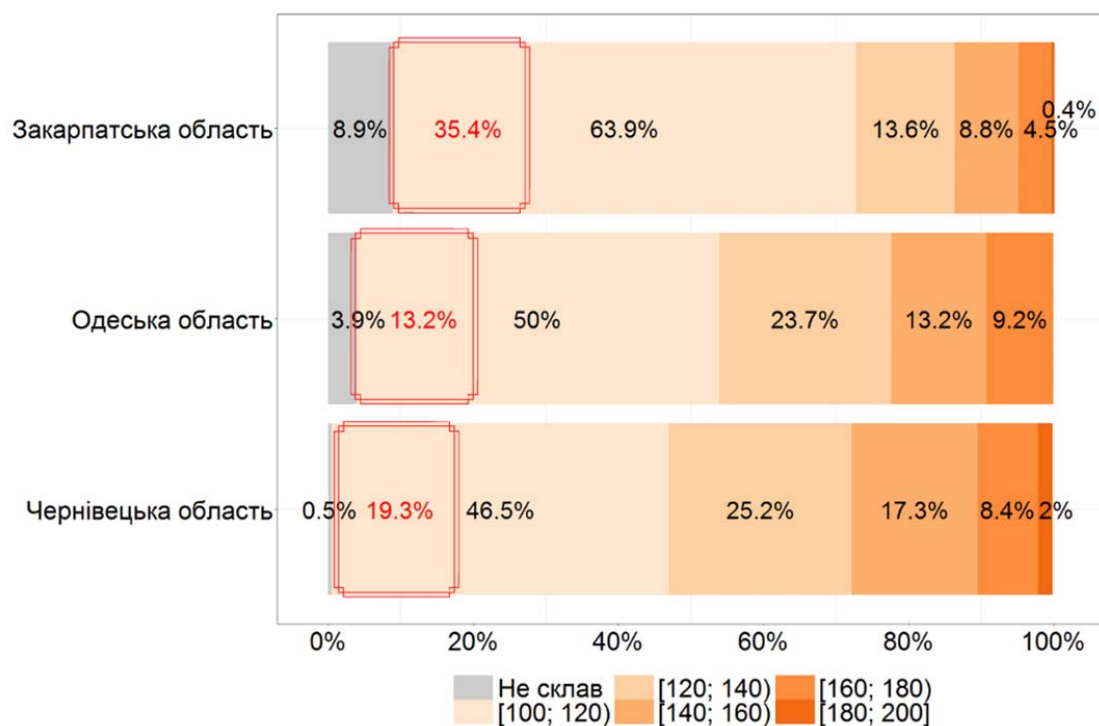
* До категорії *Інші* включено спеціальні загальноосвітні школи, вечірні (змінні) школи, навчально-реабілітаційний центр.

2.3.1.2. Результати зовнішнього незалежного оцінювання з української мови (на основі результатів виконання учасниками сертифікаційної роботи з української мови, субтесту з української мови в сертифікаційній роботі з української мови і літератури)

2.3.1.2.1. Регіональні дані щодо результатів зовнішнього незалежного оцінювання з української мови (на основі результатів виконання учасниками сертифікаційної роботи з української мови, субтесту з української мови в сертифікаційній роботі з української мови і літератури)

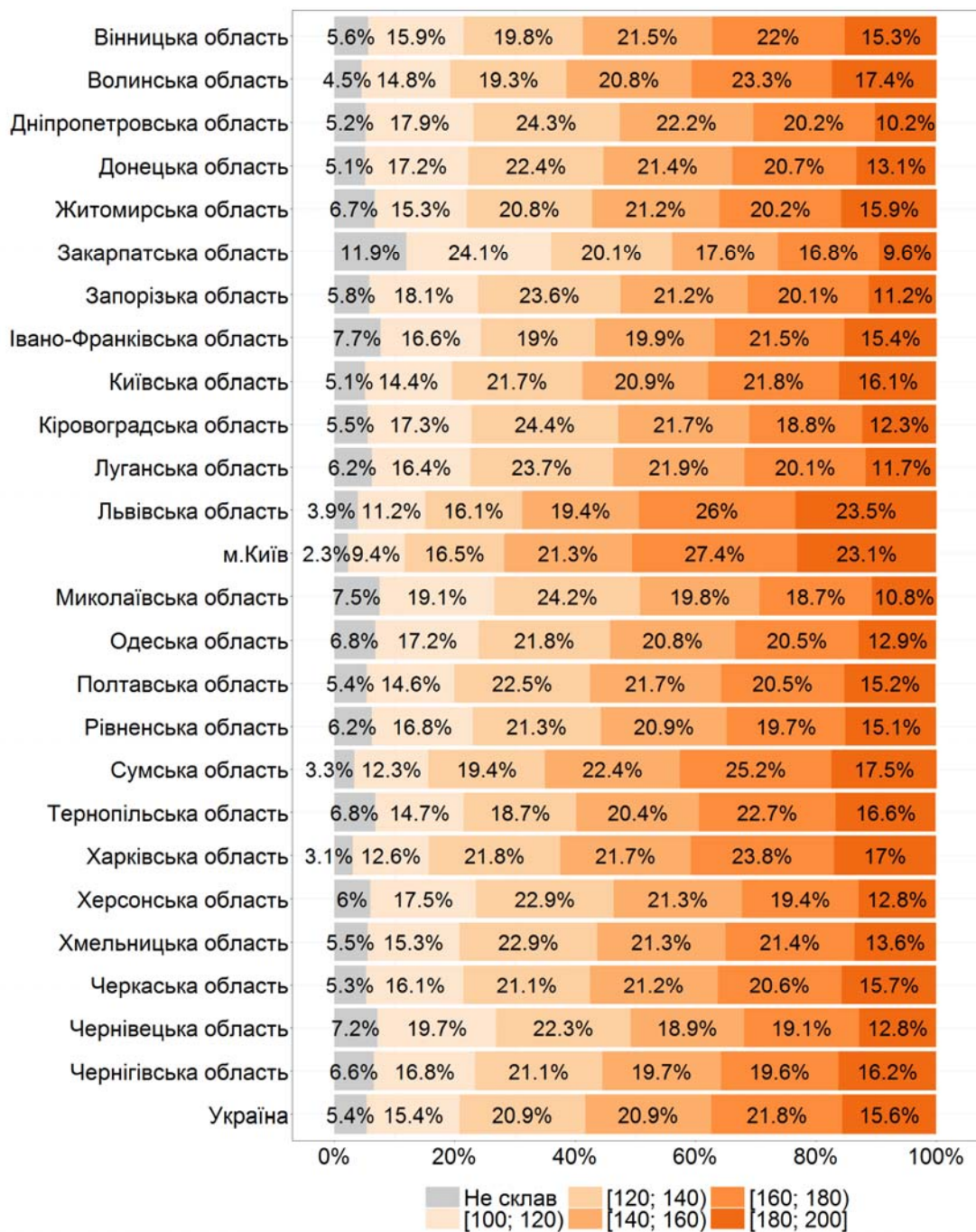


2.3.1.2.1.1. Регіональні дані щодо результатів зовнішнього незалежного оцінювання з української мови учасників з особливими освітніми потребами, які здобували повну загальну середню освіту мовою, що не належить до слов'янської групи мов, або мовою корінного народу (на основі результатів виконання учасниками сертифікаційної роботи з української мови, субтесту з української мови в сертифікаційній роботі з української мови і літератури)

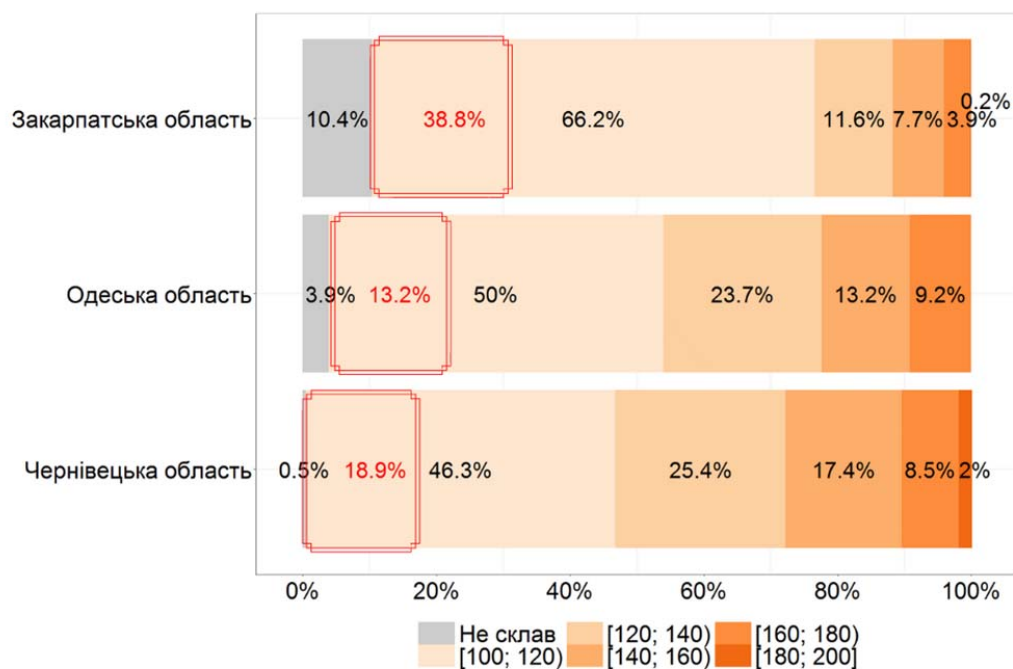


* Червоним позначено результати учасників ЗНО, які подолали поріг «склав / не склав» завдяки встановленню адаптивного порогу (за відсутності адаптивного порогу отримали б результат «не склав»).

2.3.1.2.2. Регіональні дані щодо результатів зовнішнього незалежного оцінювання з української мови, отриманих випускниками закладів загальної середньої освіти 2021 року (на основі результатів виконання учасниками сертифікаційної роботи з української мови, субтесту з української мови в сертифікаційній роботі з української мови і літератури)



2.3.1.2.2.1. Регіональні дані щодо результатів зовнішнього незалежного оцінювання з української мови, отриманих учасниками з особливими освітніми потребами – випускниками закладів загальної середньої освіти 2021 року, які здобували повну загальну середню освіту мовою, що не належить до слов'янської групи мов, або мовою корінного народу (на основі результатів виконання учасниками сертифікаційної роботи з української мови, субтесту з української мови в сертифікаційній роботі з української мови і літератури)

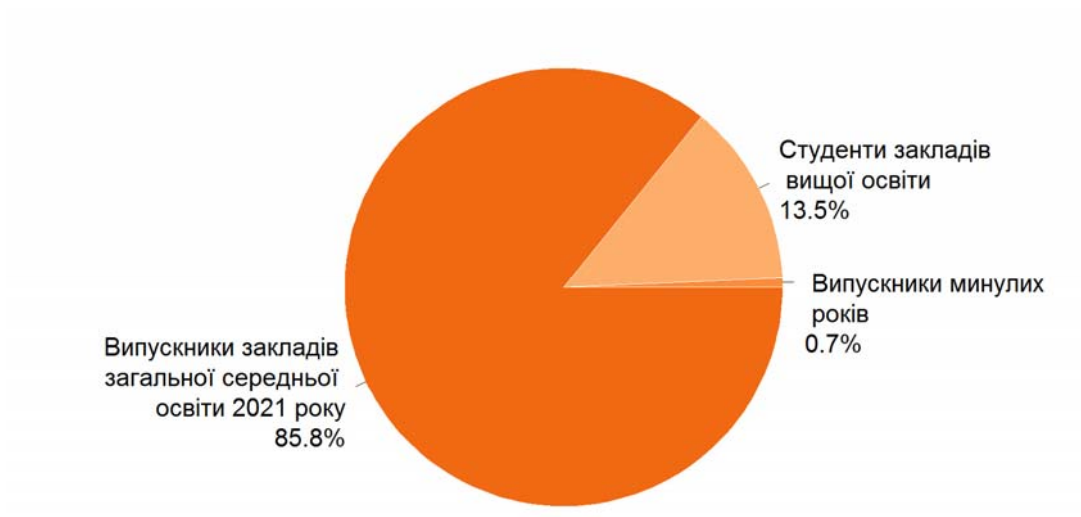


* Червоним позначено результати учасників ЗНО, які подолали поріг «склав / не склав» завдяки встановленню адаптивного порогу (за відсутності адаптивного порогу отримали б результат «не склав»).

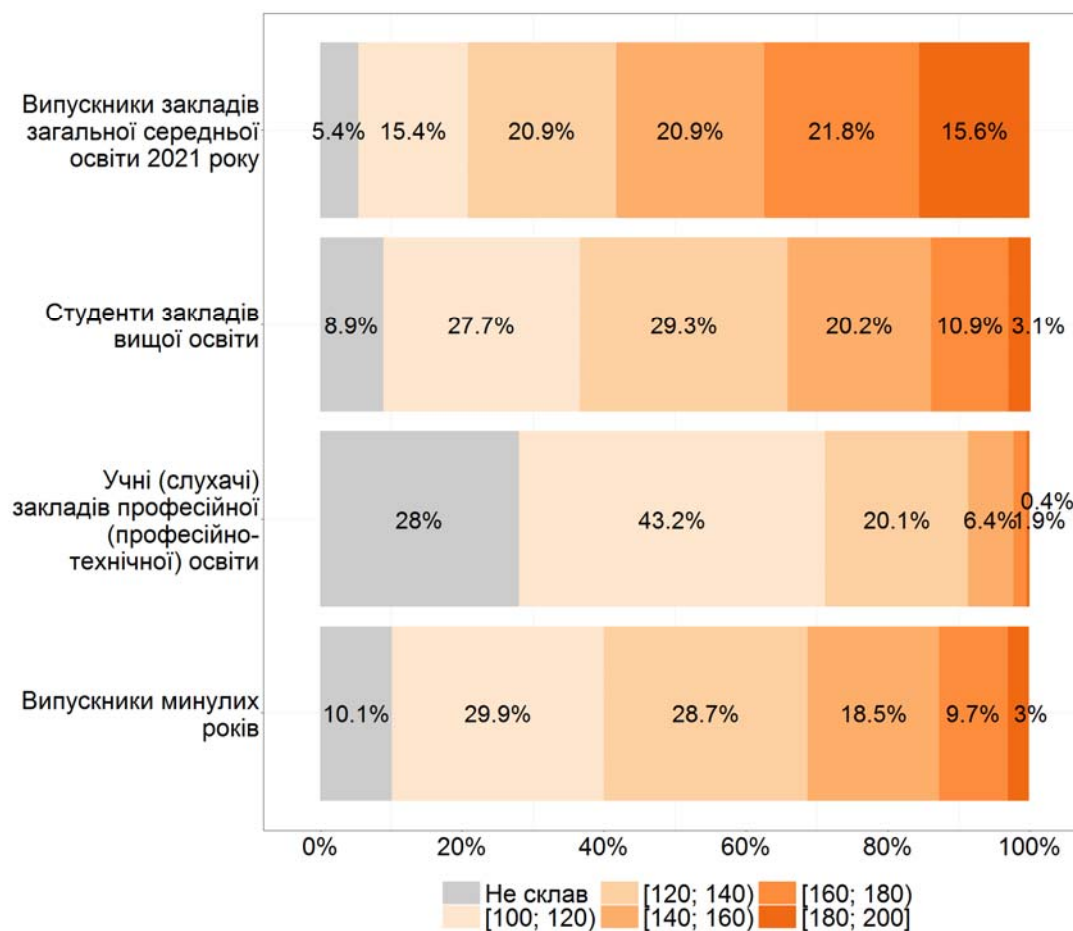
2.3.1.2.3. Розподіл учасників зовнішнього незалежного оцінювання з української мови за різними категоріями (на основі результатів виконання учасниками сертифікаційної роботи з української мови, субтесту з української мови в сертифікаційній роботі з української мови і літератури)



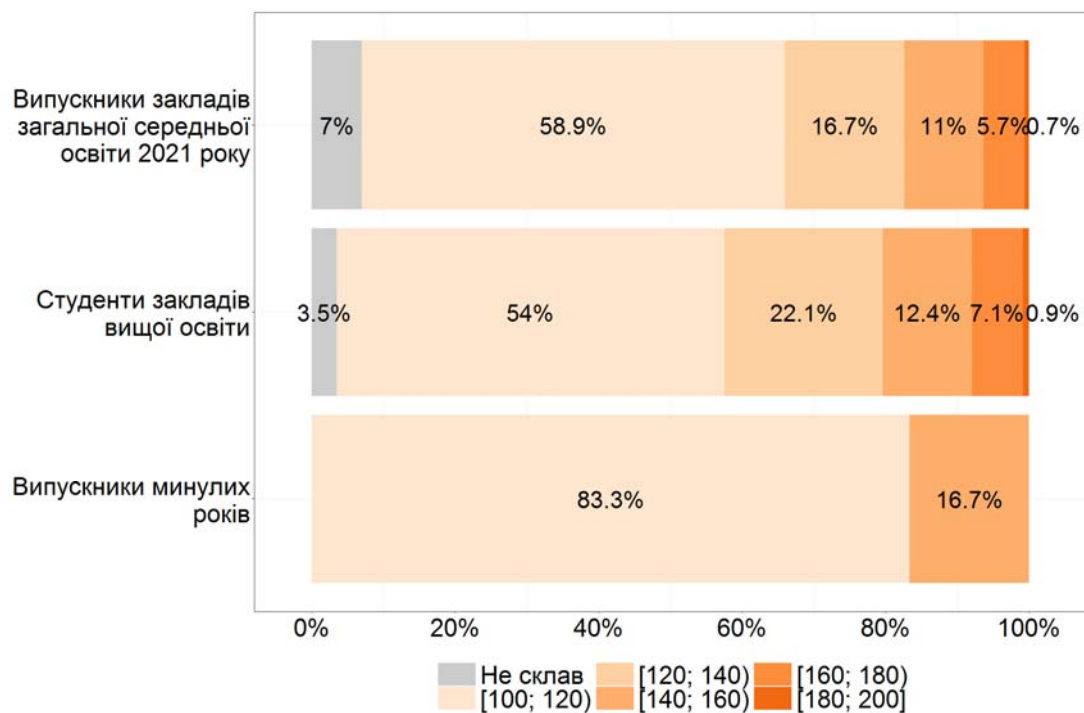
2.3.1.2.3.1. Розподіл учасників зовнішнього незалежного оцінювання з української мови з особливими освітніми потребами, які здобували повну загальну середню освіту мовою, що не належить до слов'янської групи мов, або мовою корінного народу, за різними категоріями (на основі результатів виконання учасниками сертифікаційної роботи з української мови, субтесту з української мови в сертифікаційній роботі з української мови і літератури)



2.3.1.2.4. Розподіл результатів зовнішнього незалежного оцінювання з української мови (на основі результатів виконання учасниками сертифікаційної роботи з української мови, субтесту з української мови в сертифікаційній роботі з української мови і літератури)



2.3.1.2.4.1. Розподіл результатів зовнішнього незалежного оцінювання з української мови учасників з особливими освітніми потребами, які здобували повну загальну середню освіту мовою, що не належить до слов'янської групи мов, або мовою корінного народу, за категоріями учасників (на основі результатів виконання учасниками сертифікаційної роботи з української мови, субтесту з української мови в сертифікаційній роботі з української мови і літератури)

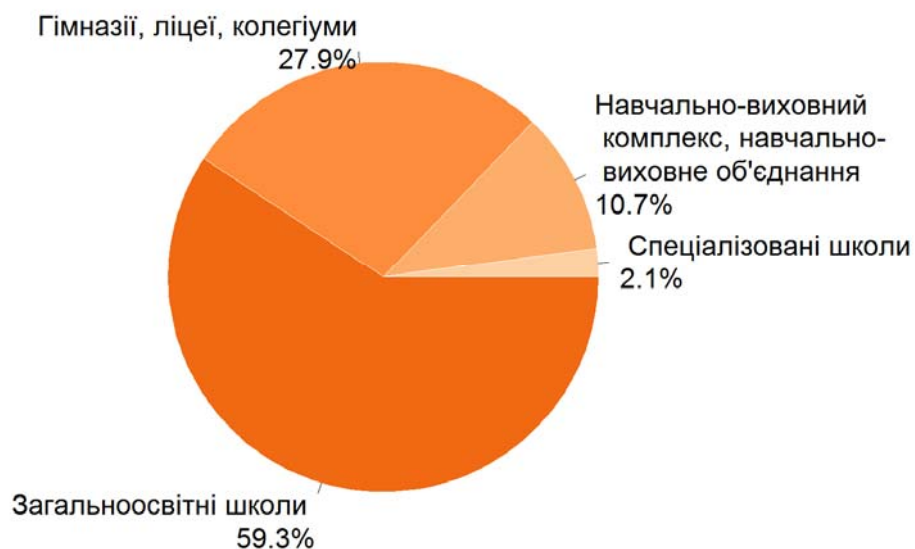


2.3.1.2.5. Розподіл випускників закладів загальної середньої освіти поточного навчального року, які проходили зовнішнє незалежне оцінювання з української мови, за типом закладу освіти (на основі результатів виконання учасниками сертифікаційної роботи з української мови, субтесту з української мови в сертифікаційній роботі з української мови і літератури)*

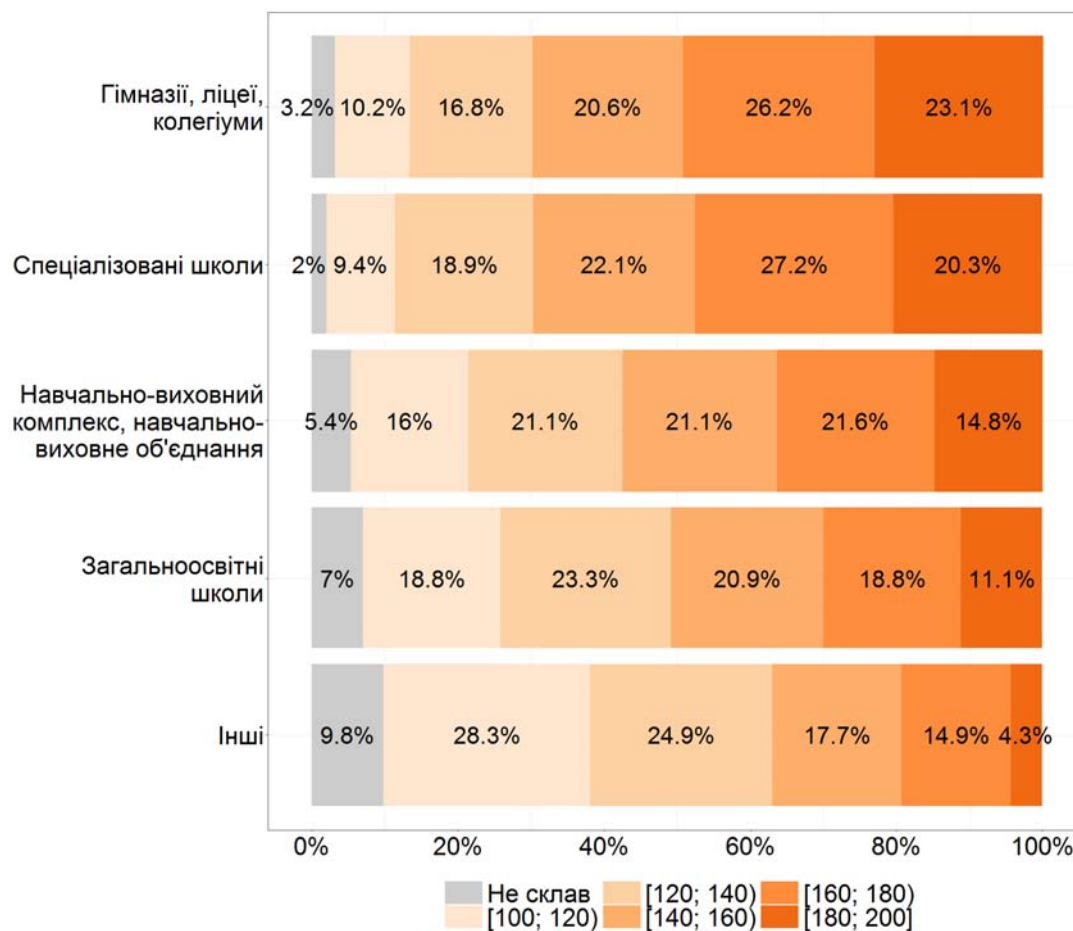


* До категорії *Інші* включено спеціальні загальноосвітні школи, вечірні (змінні) школи, навчально-реабілітаційний центр.

2.3.1.2.5.1. Розподіл випусників закладів загальної середньої освіти поточного навчального року з особливими освітніми потребами, які здобували повну загальну середню освіту мовою, що не належить до слов'янської групи мов, або мовою корінного народу і проходили зовнішнє незалежне оцінювання з української мови, за типом закладу освіти (на основі результатів виконання учасниками сертифікаційної роботи з української мови, субтесту з української мови в сертифікаційній роботі з української мови і літератури)

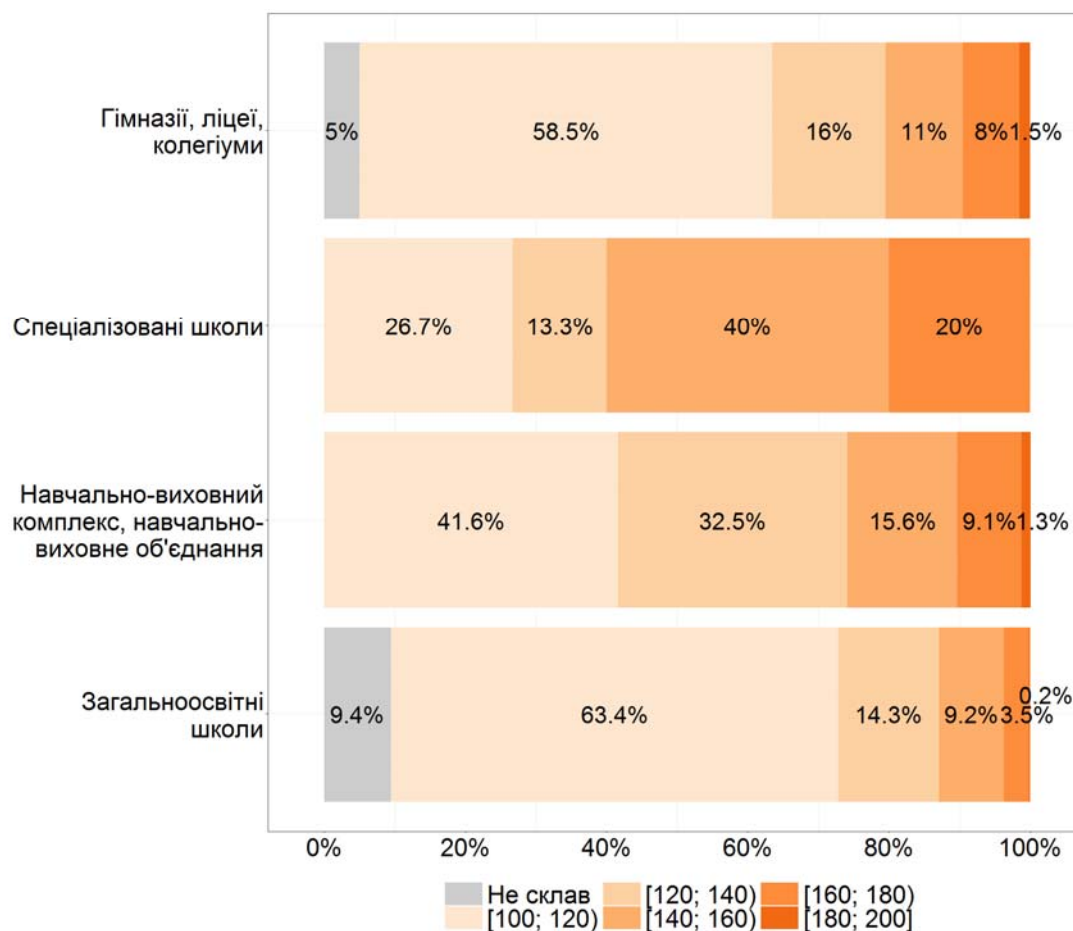


2.3.1.2.6. Розподіл результатів зовнішнього незалежного оцінювання з української мови, отриманих випускниками закладів загальної середньої освіти поточного навчального року, за типом закладу освіти (на основі результатів виконання учасниками сертифікаційної роботи з української мови, субтесту з української мови в сертифікаційній роботі з української мови і літератури)*



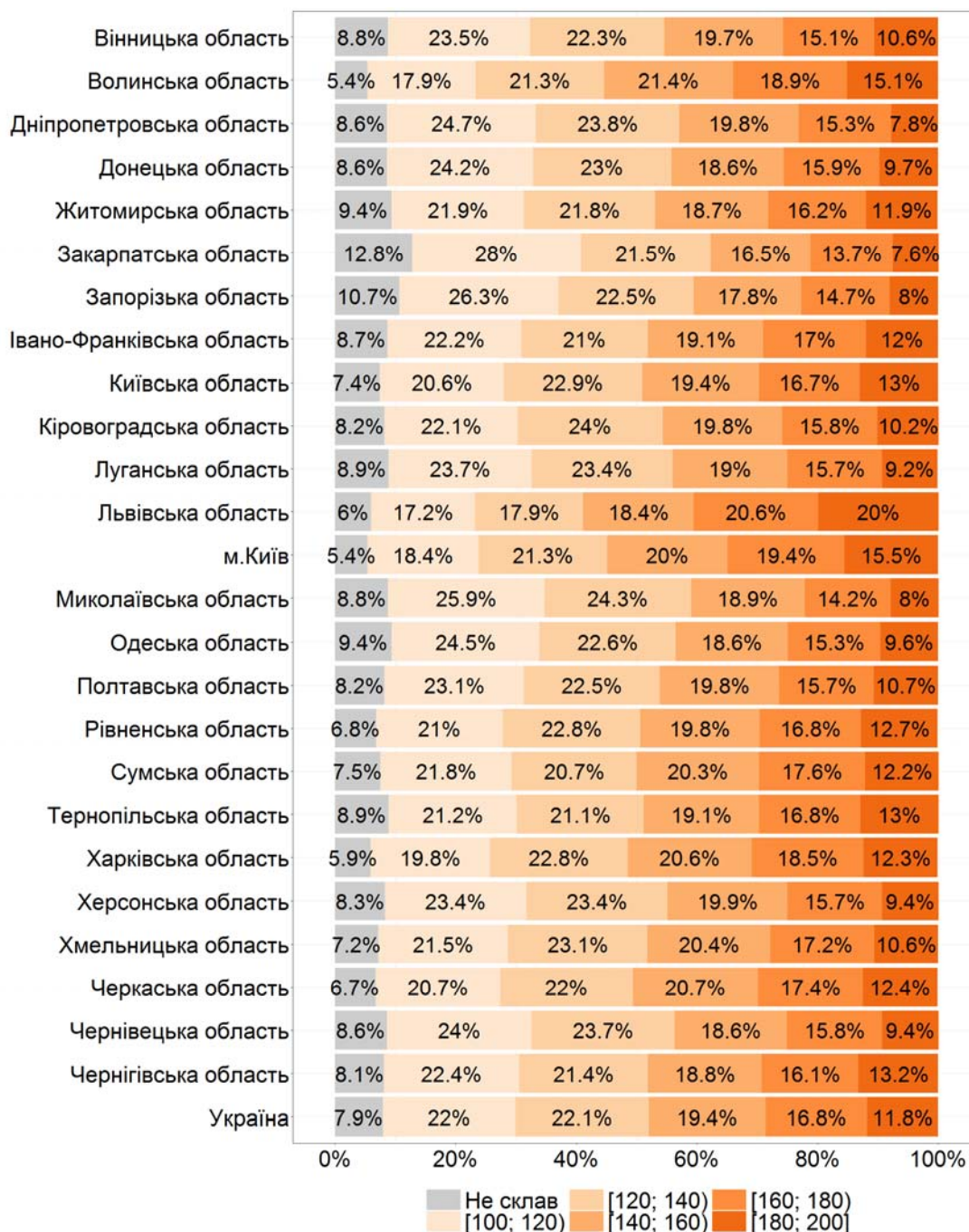
* До категорії *Інші* включено спеціальні загальноосвітні школи, вечірні (змінні) школи, навчально-реабілітаційний центр.

2.3.1.2.6.1. Розподіл результатів зовнішнього незалежного оцінювання з української мови, отриманих випускниками закладів загальної середньої освіти поточного навчального року з особливими освітніми потребами, які здобували повну загальну середню освіту мовою, що не належить до слов'янської групи мов, або мовою корінного народу, за типом закладу освіти (на основі результатів виконання учасниками сертифікаційної роботи з української мови, субтесту з української мови в сертифікаційній роботі з української мови і літератури)

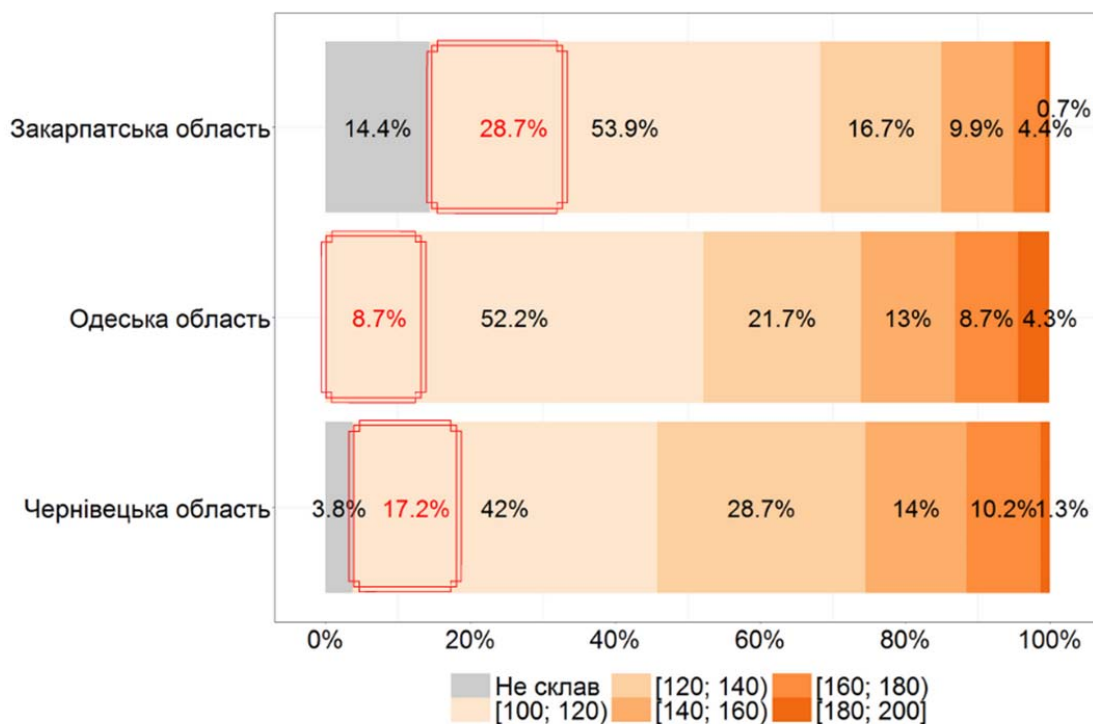


2.3.2. Результати зовнішнього незалежного оцінювання з української мови і літератури

2.3.2.1. Регіональні дані щодо результатів зовнішнього незалежного оцінювання з української мови і літератури

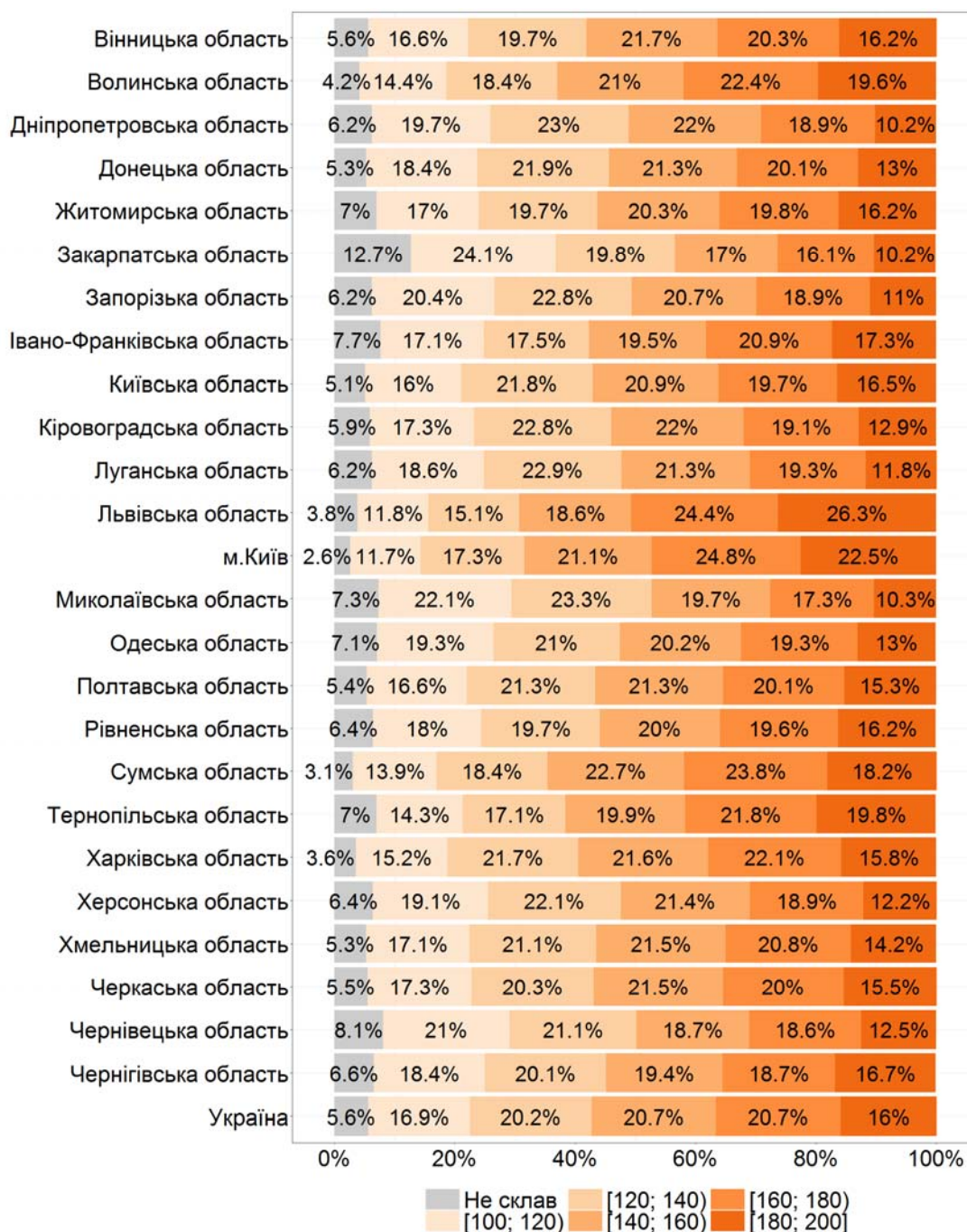


2.3.2.1.1. Регіональні дані щодо результатів зовнішнього незалежного оцінювання з української мови і літератури учасників з особливими освітніми потребами, які здобували повну загальну середню освіту мовою, що не належить до слов'янської групи мов, або мовою корінного народу

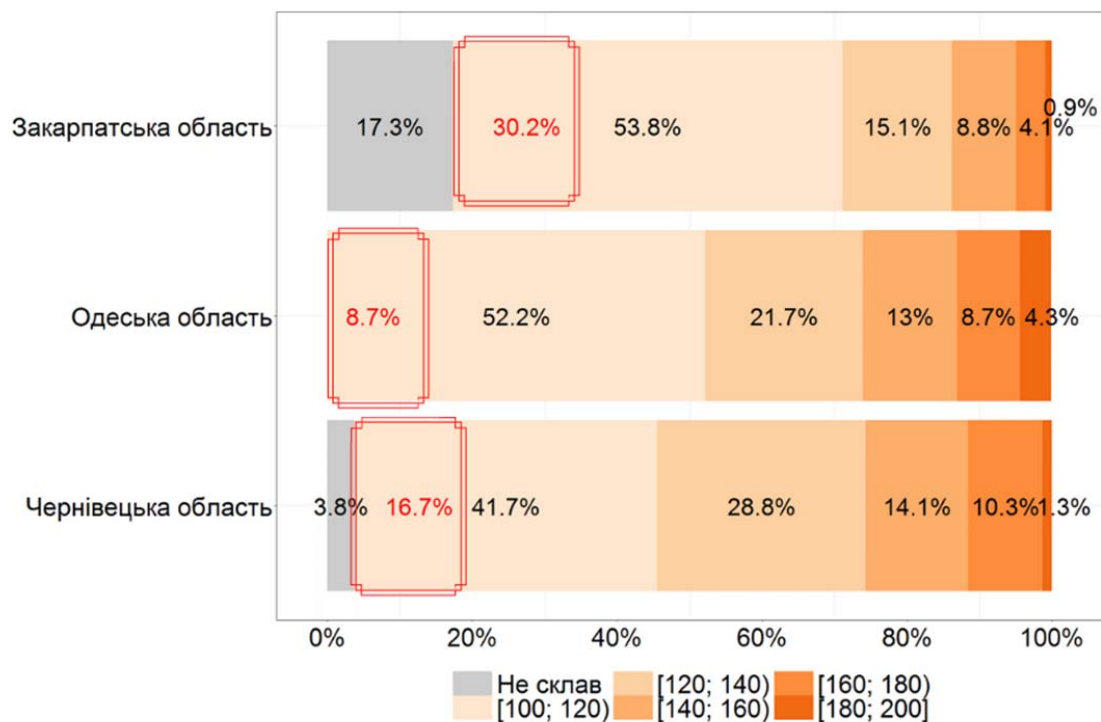


* Червоним позначено результати учасників ЗНО, які подолали поріг «склав/не склав» завдяки встановленню адаптивного порогу (за відсутності адаптивного порогу отримали б результат «не склав»).

2.3.2.2. Регіональні дані щодо результатів зовнішнього незалежного оцінювання з української мови і літератури, отриманих випускниками закладів загальної середньої освіти 2021 року

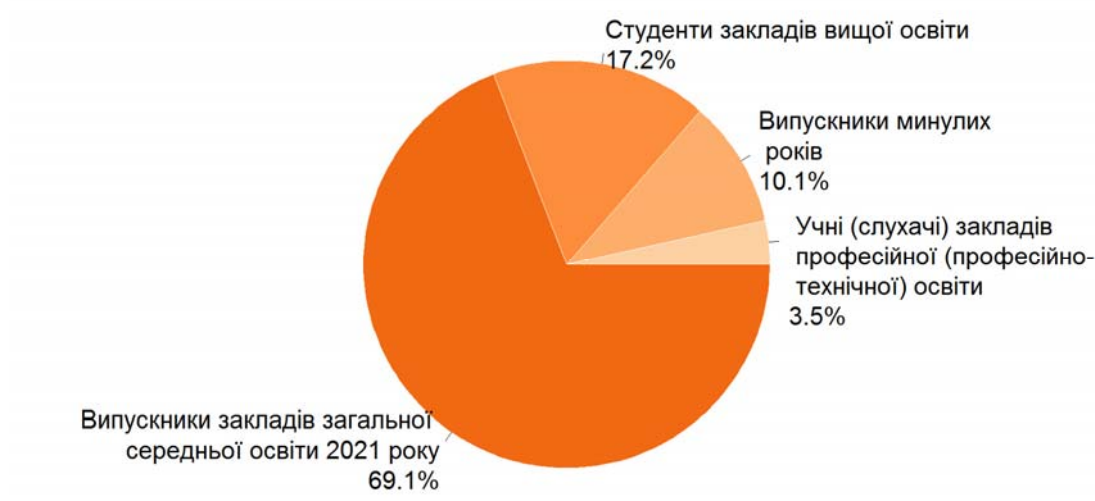


2.3.2.2.1. Регіональні дані щодо результатів зовнішнього незалежного оцінювання з української мови і літератури, отриманих учасниками з особливими освітніми потребами – випускниками закладів загальної середньої освіти 2021 року, які здобували повну загальну середню освіту мовою, що не належить до слов'янської групи мов, або мовою корінного народу

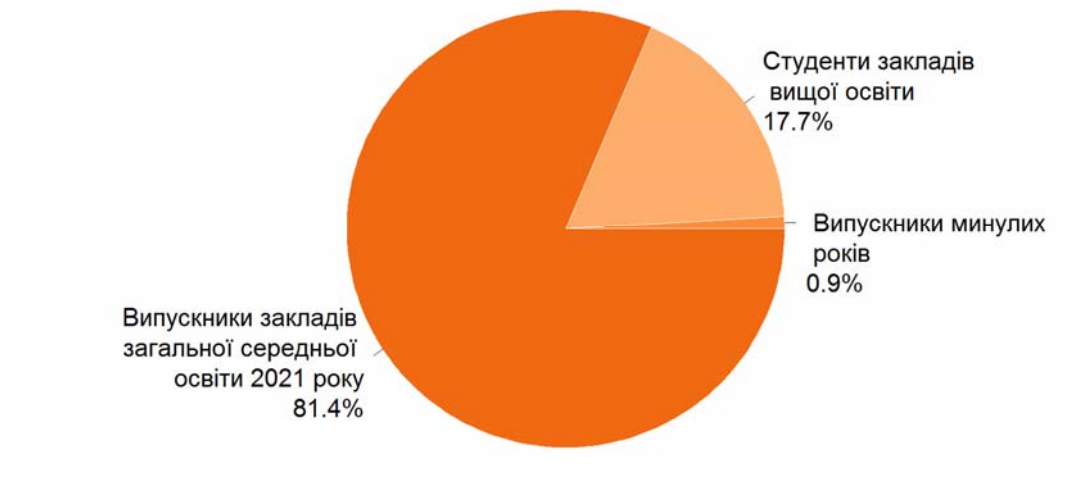


* Червоним позначено результати учасників ЗНО, які подолали поріг «склав/не склав» завдяки встановленню адаптивного порогу (за відсутності адаптивного порогу отримали б результат «не склав»).

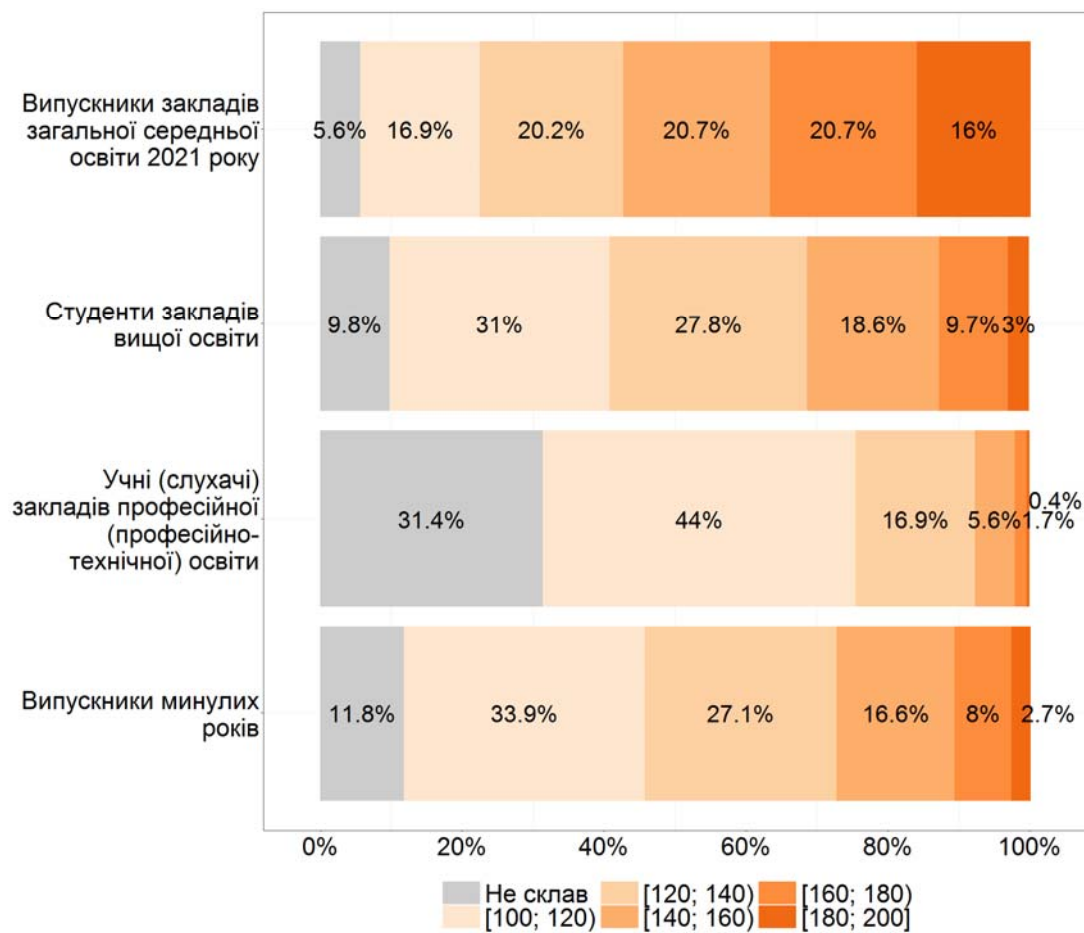
2.3.2.3. Розподіл учасників зовнішнього незалежного оцінювання з української мови і літератури за різними категоріями



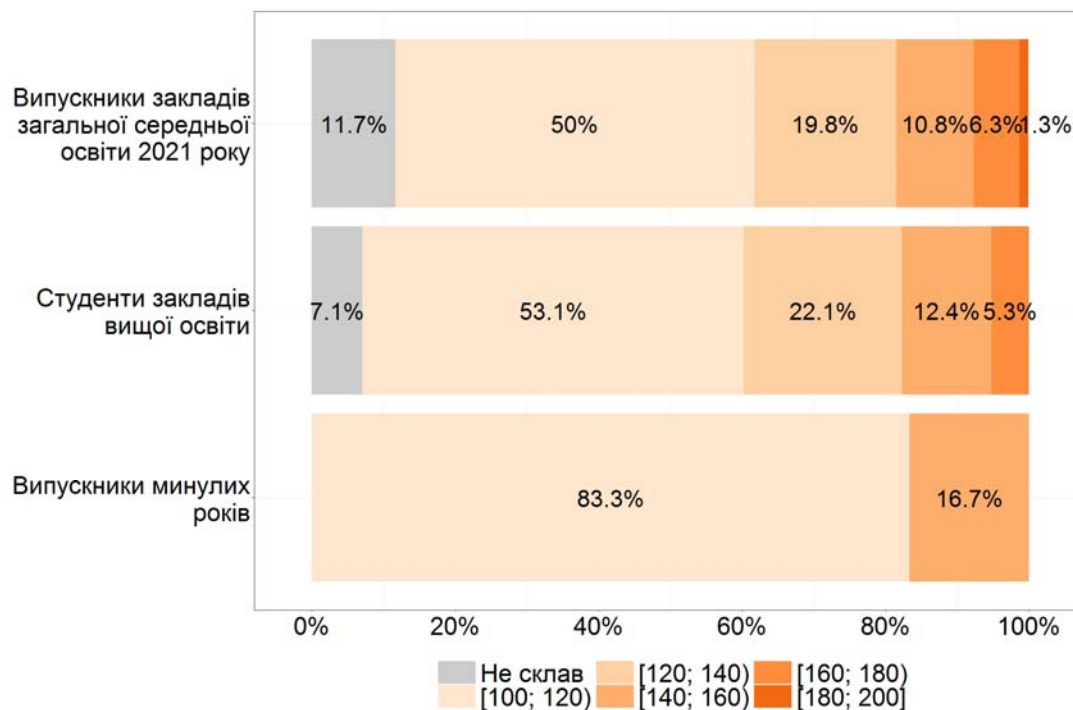
2.3.2.3.1. Розподіл учасників зовнішнього незалежного оцінювання з української мови і літератури з особливими освітніми потребами, які здобували повну загальну середню освіту мовою, що не належить до слов'янської групи мов, або мовою корінного народу, за різними категоріями



2.3.2.4. Розподіл результатів зовнішнього незалежного оцінювання з української мови і літератури за категоріями учасників



2.3.2.4.1. Розподіл результатів зовнішнього незалежного оцінювання з української мови і літератури учасників з особливими освітніми потребами, які здобували повну загальну середню освіту мовою, що не належить до слов'янської групи мов, або мовою корінного народу, за категоріями учасників



2.3.2.5. Розподіл випусників закладів загальної середньої освіти поточного навчального року, які проходили зовнішнє незалежне оцінювання з української мови і літератури, за типом закладу освіти*

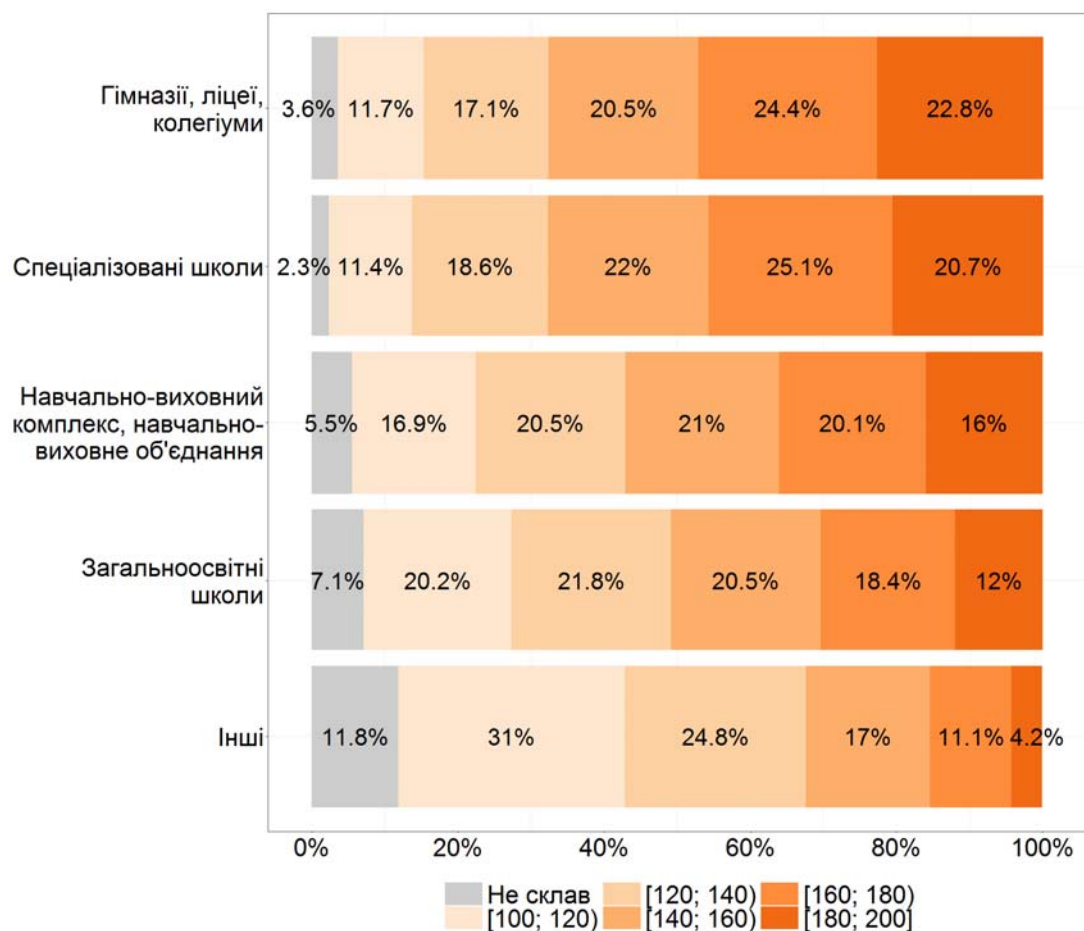


* До категорії *Інші* включено спеціальні загальноосвітні школи, вечірні (змінні) школи, навчально-реабілітаційний центр.

2.3.2.5.1. Розподіл випускників закладів загальної середньої освіти поточного навчального року з особливими освітніми потребами, які здобували повну загальну середню освіту мовою, що не належить до слов'янської групи мов, або мовою корінного народу і проходили зовнішнє незалежне оцінювання з української мови і літератури, за типом закладу освіти

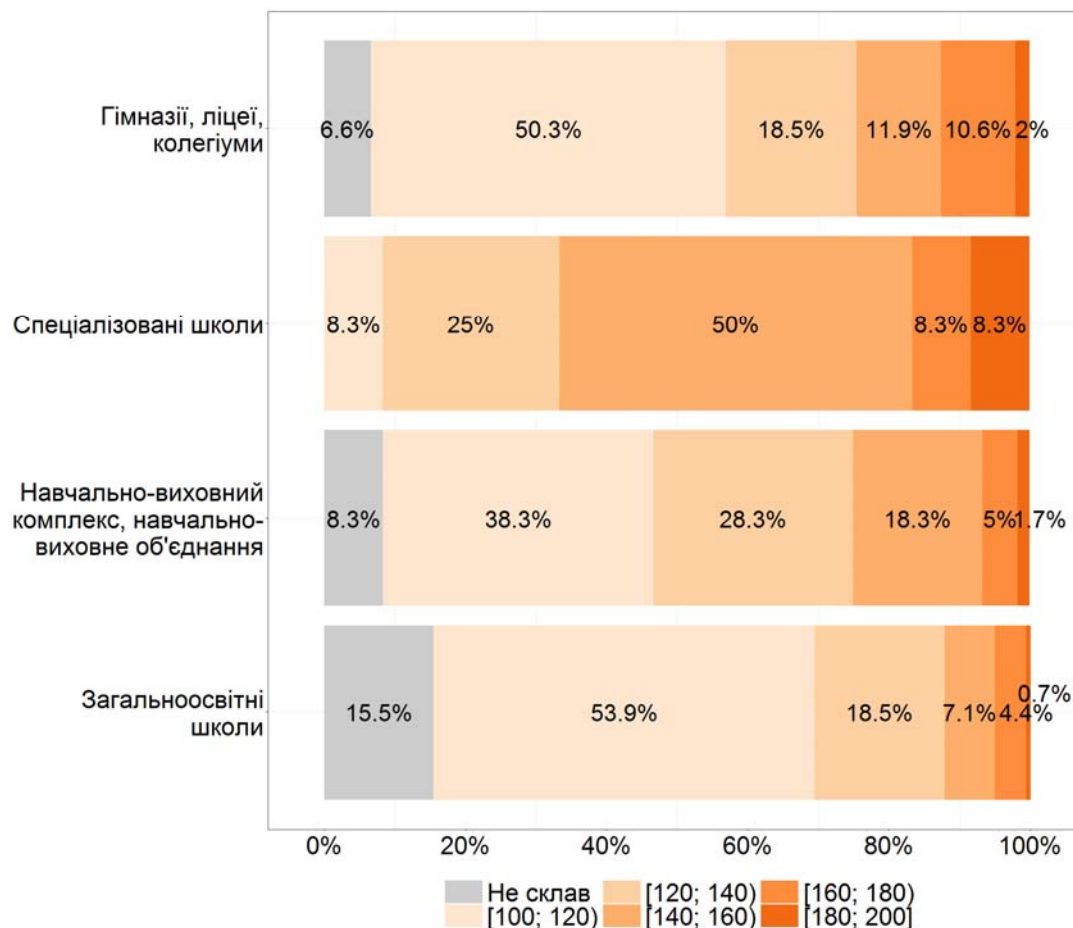


2.3.2.6. Розподіл результатів зовнішнього незалежного оцінювання з української мови і літератури, отриманих випускниками закладів загальної середньої освіти поточного навчального року, за типом закладу освіти *



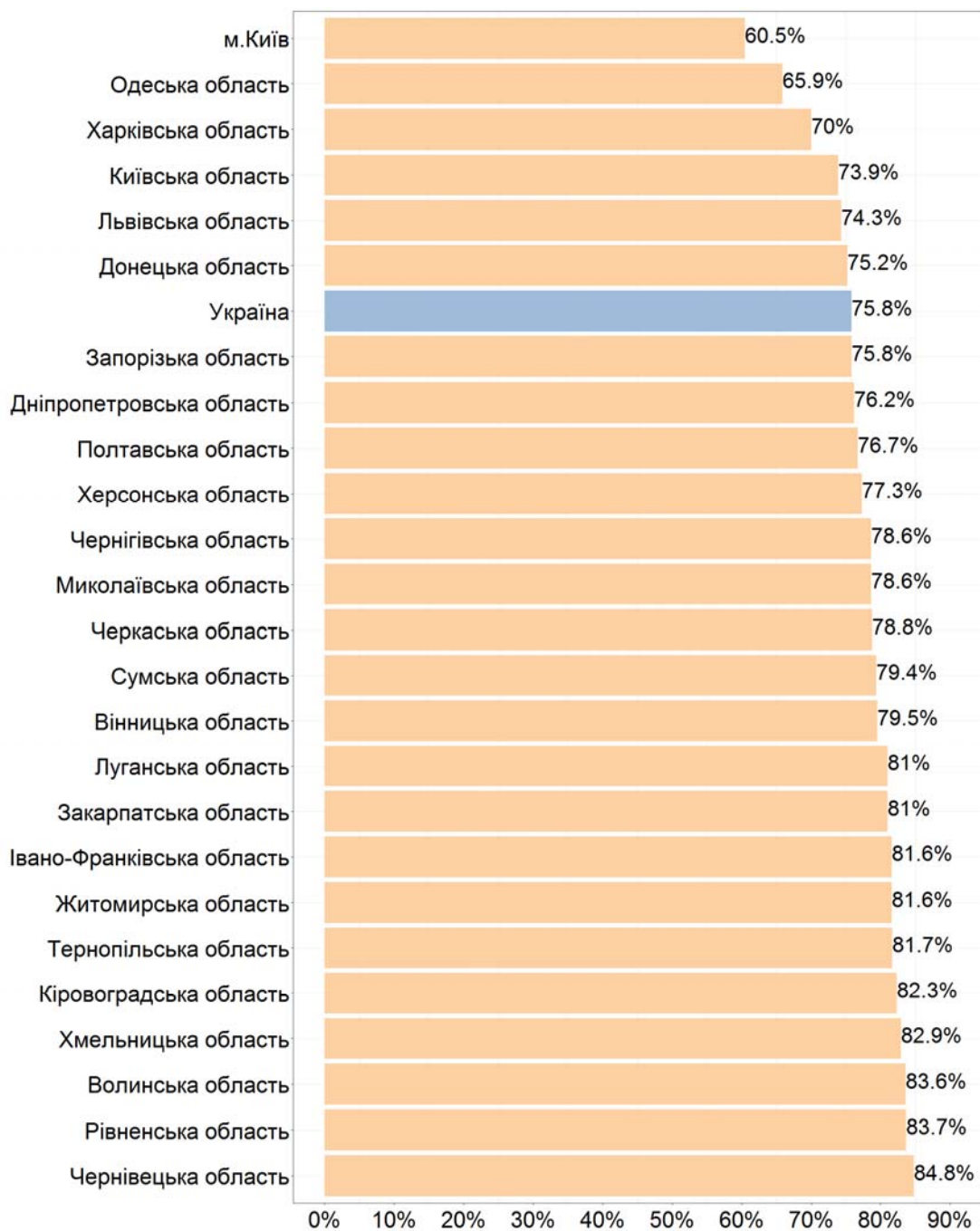
* До категорії *Інші* включено спеціальні загальноосвітні школи, вечірні (змінні) школи, навчально-реабілітаційний центр.

2.3.2.6.1. Розподіл результатів зовнішнього незалежного оцінювання з української мови і літератури, отриманих випускниками закладів загальної середньої освіти поточного навчального року з особливими освітніми потребами, які здобували повну загальну середню освіту мовою, що не належить до слов'янської групи мов, або мовою корінного народу, за типом закладу освіти

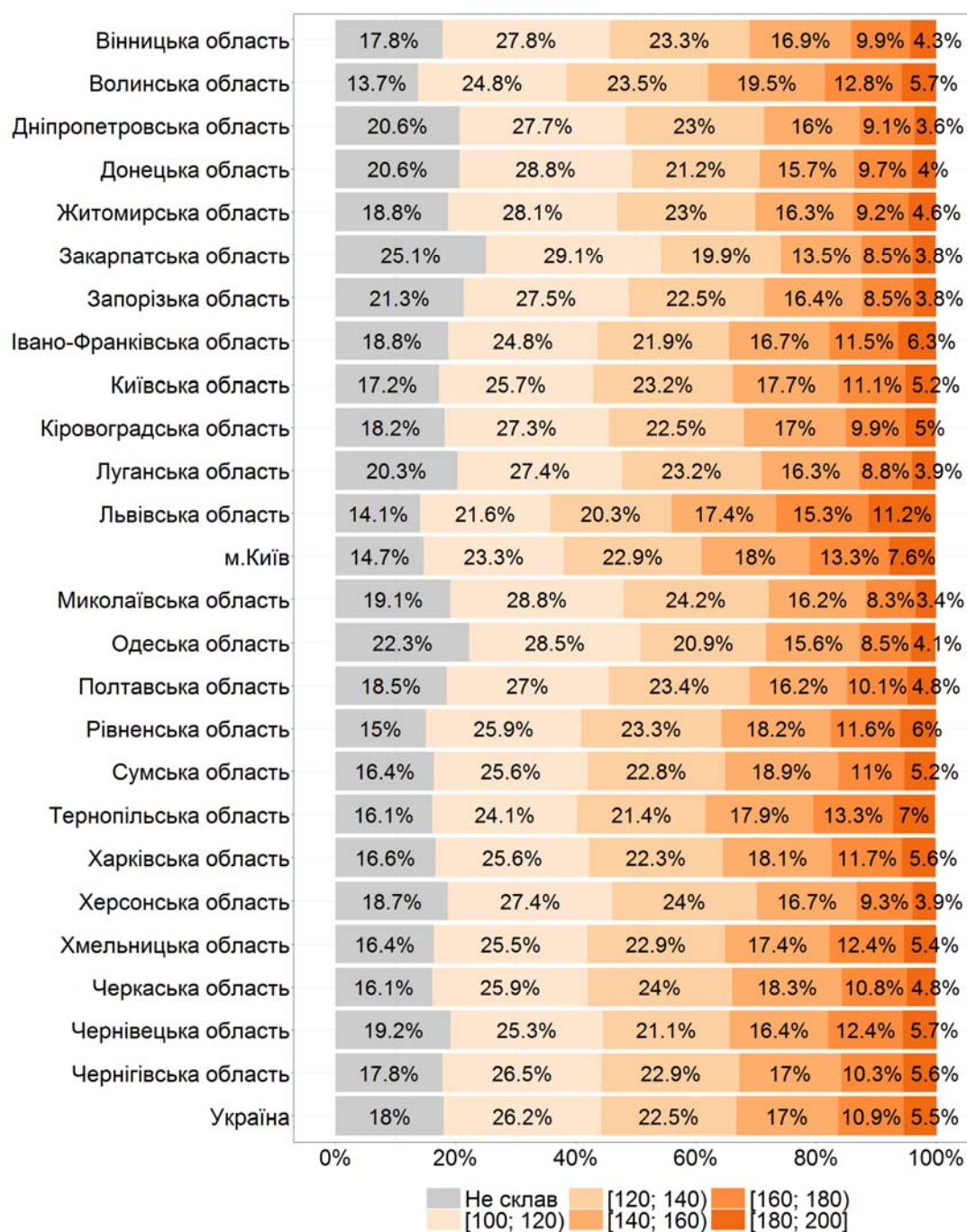


2.3.3. Результати зовнішнього незалежного оцінювання з історії України

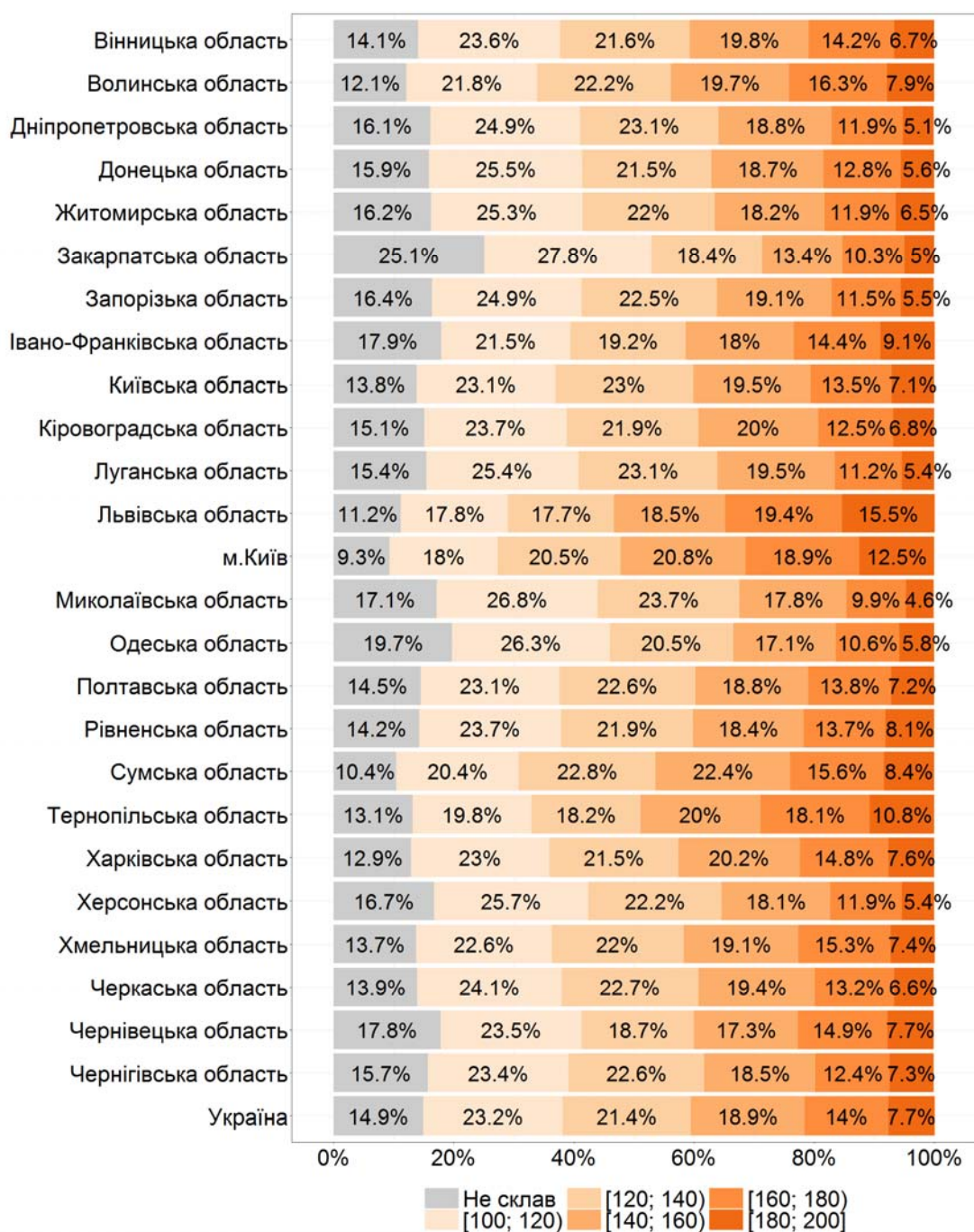
2.3.3.1. Регіональні дані щодо вибору учасниками історії України для проходження зовнішнього незалежного оцінювання



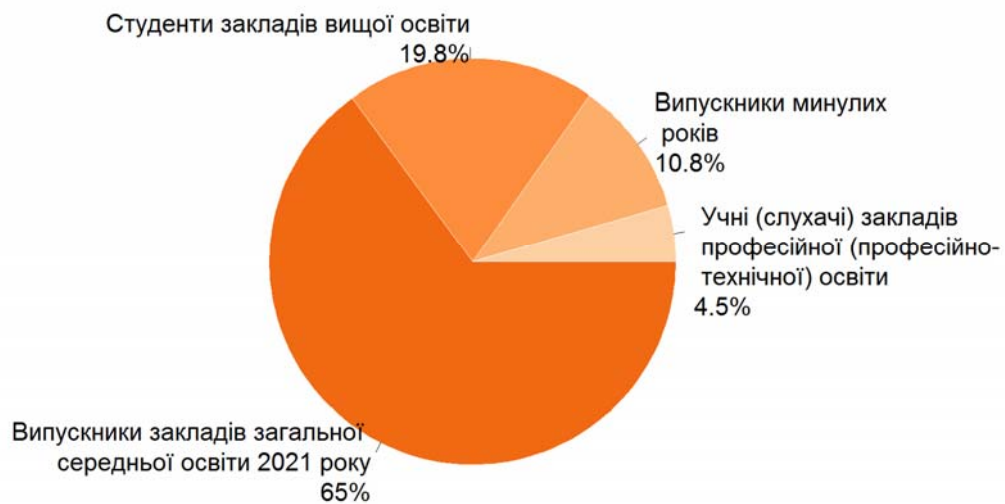
2.3.3.2. Регіональні дані щодо результатів учасників зовнішнього незалежного оцінювання з історії України



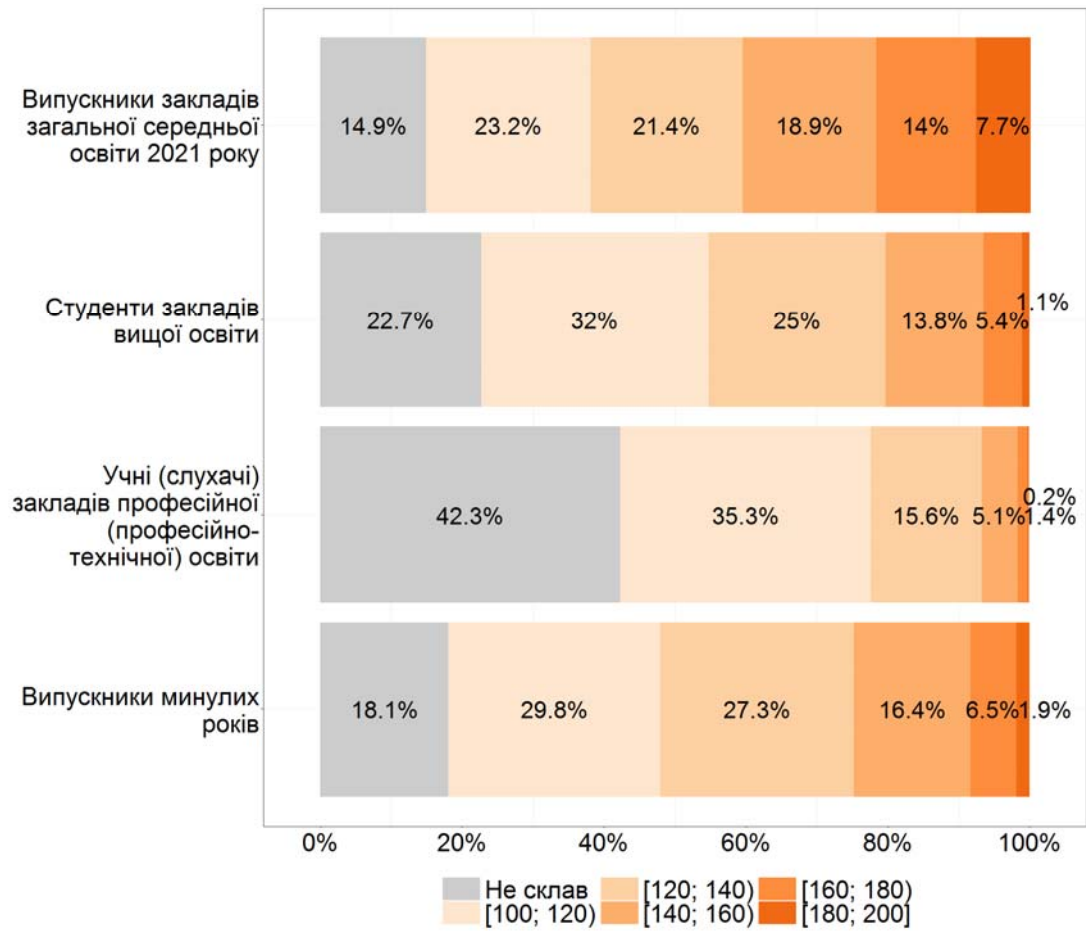
2.3.3.3. Регіональні дані щодо результатів зовнішнього незалежного оцінювання з історії України, отриманих випускниками закладів загальної середньої освіти 2021 року



2.3.3.4. Розподіл учасників зовнішнього незалежного оцінювання з історії України за різними категоріями



2.3.3.5. Розподіл результатів зовнішнього незалежного оцінювання з історії України за категоріями учасників

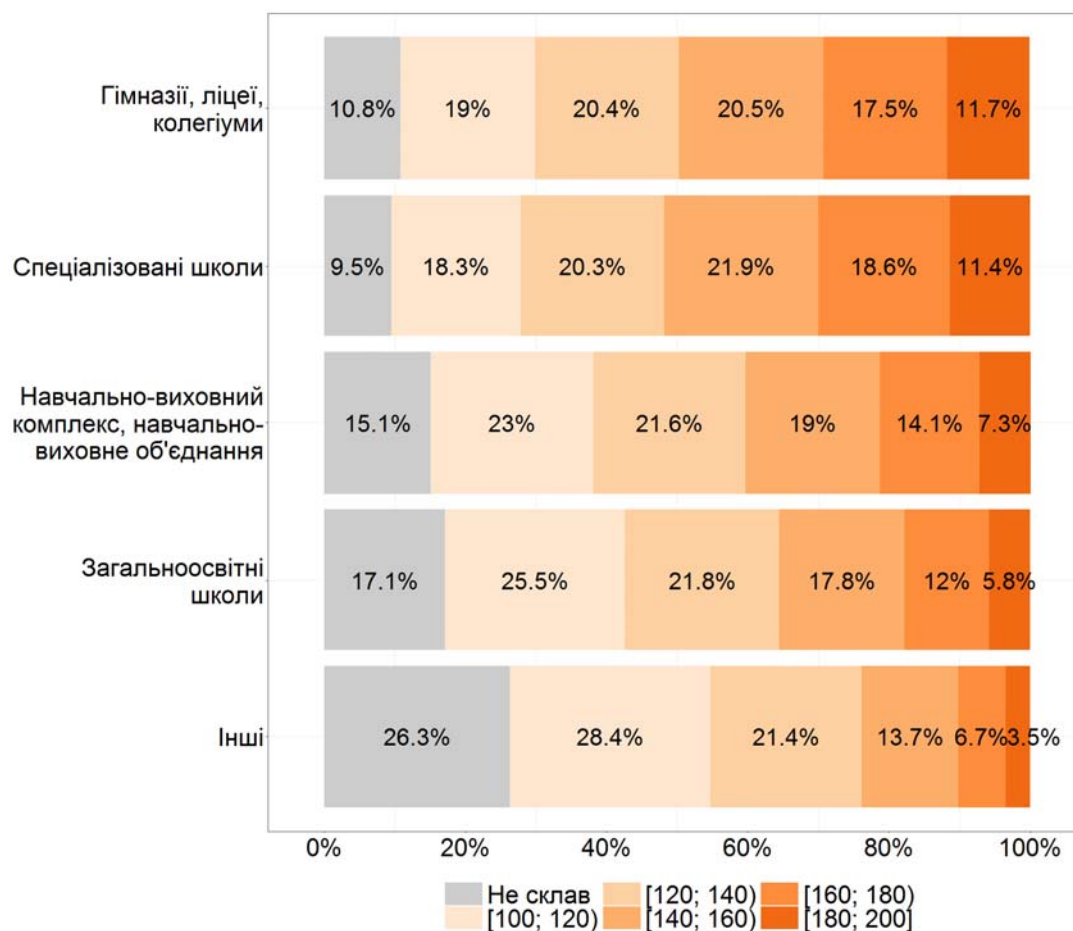


2.3.3.6. Розподіл випусників закладів загальної середньої освіти поточного навчального року, які проходили зовнішнє незалежне оцінювання з історії України, за типом закладу освіти*



* До категорії *Інші* включено спеціальні загальноосвітні школи, вечірні (змінні) школи, навчально-реабілітаційний центр.

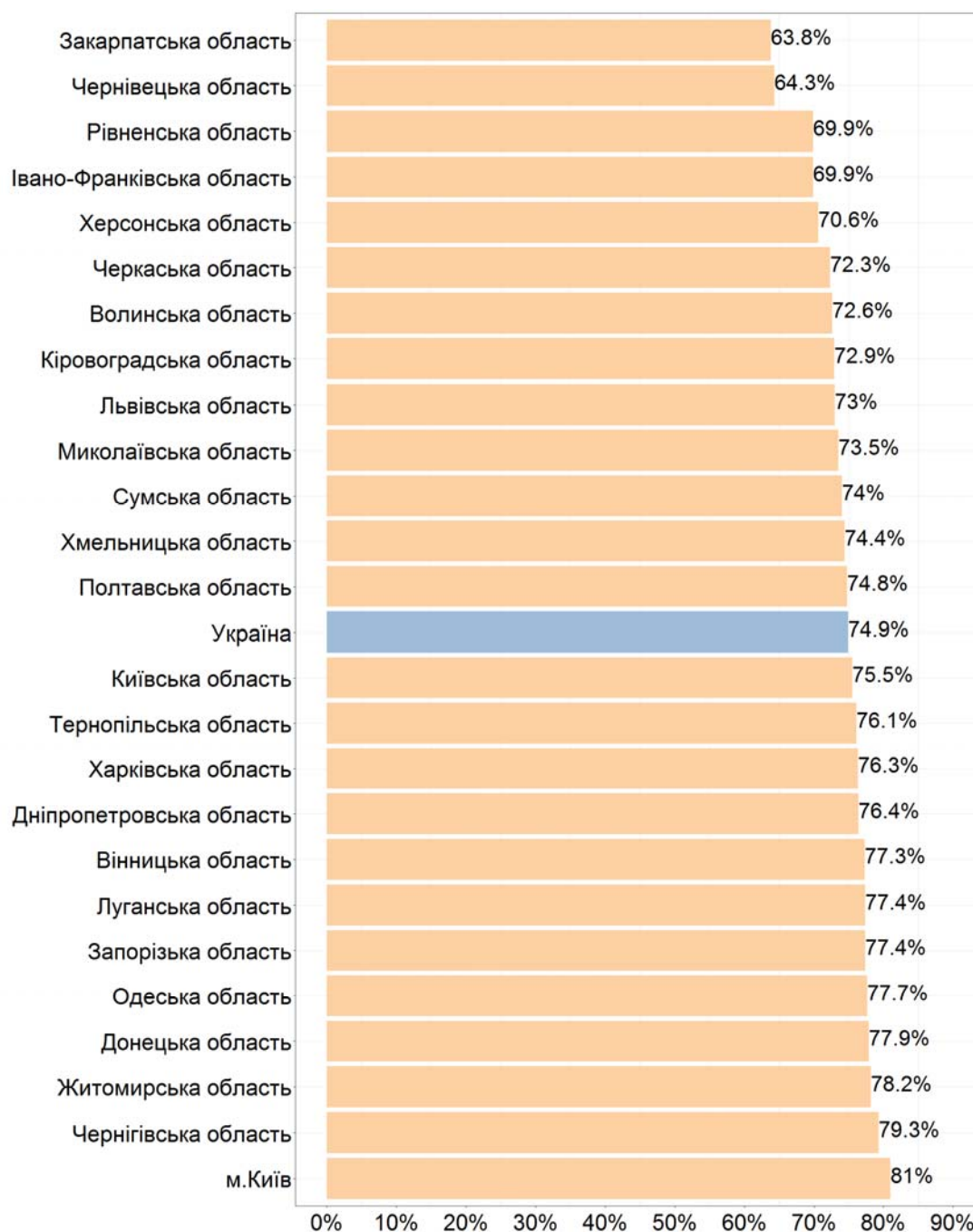
2.3.3.7. Розподіл результатів зовнішнього незалежного оцінювання з історії України, отриманих випускниками закладів загальної середньої освіти поточного навчального року, за типом закладу освіти *



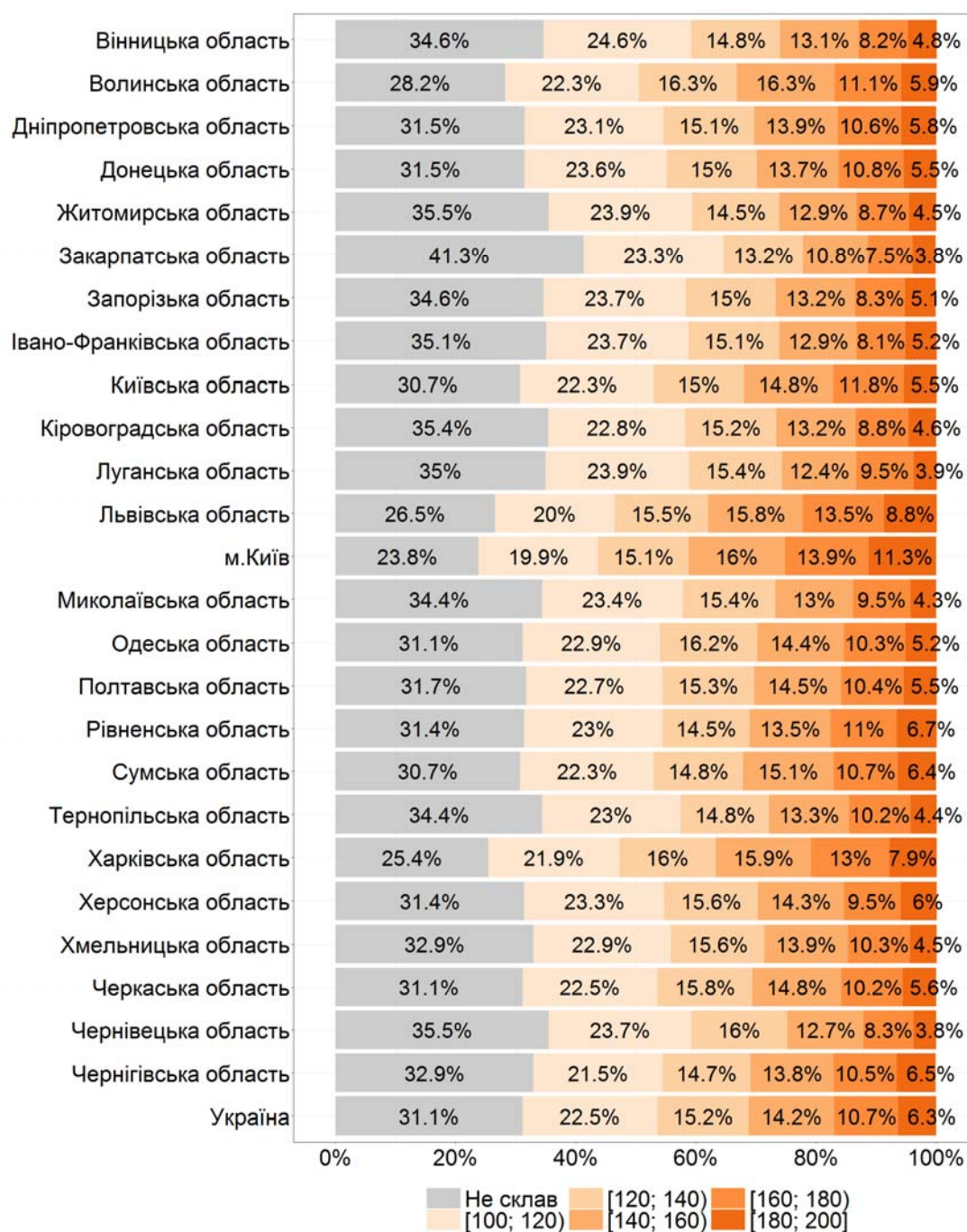
* До категорії *Інші* включено спеціальні загальноосвітні школи, вечірні (змінні) школи, навчально-реабілітаційний центр.

2.3.4. Результати зовнішнього незалежного оцінювання з математики

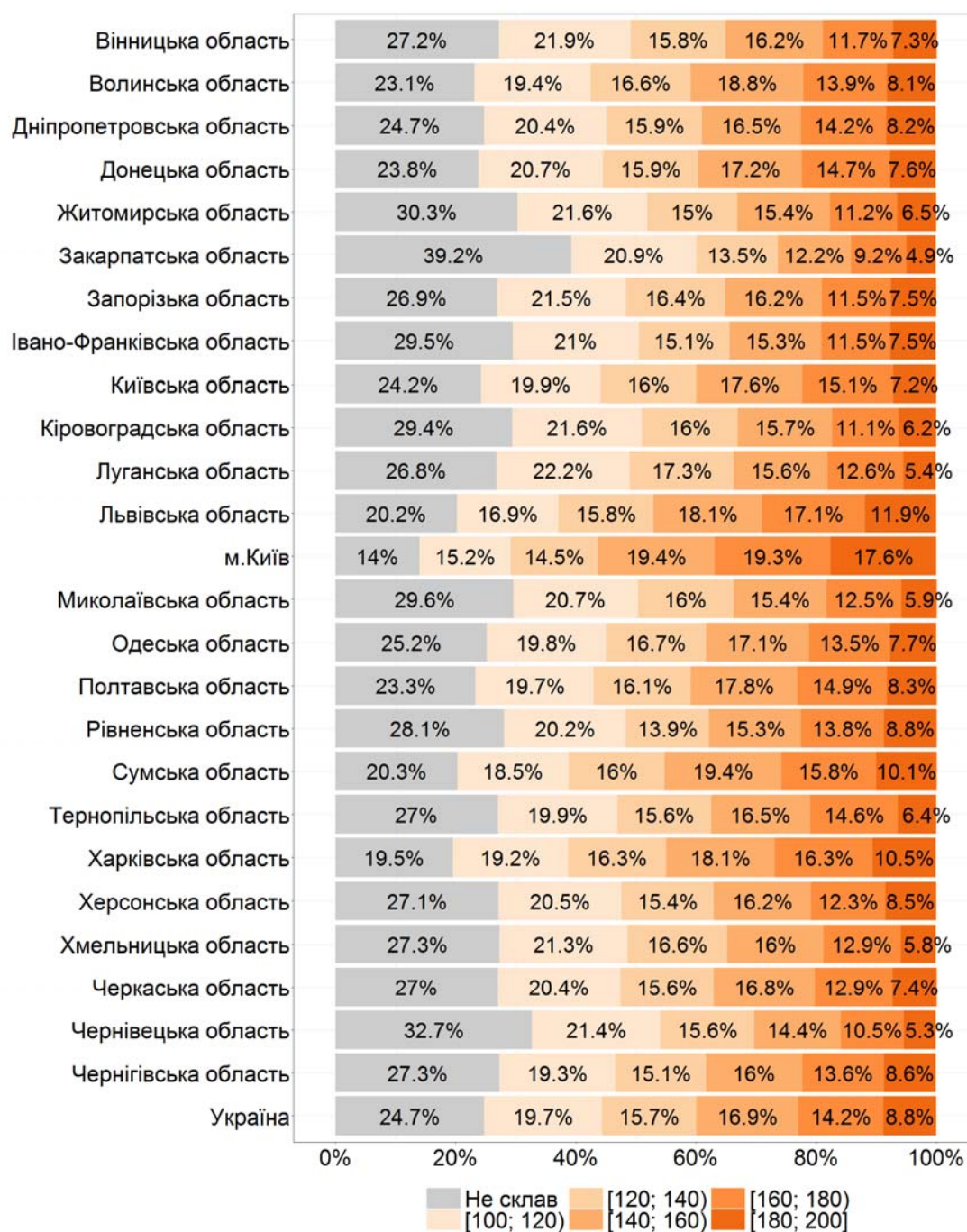
2.3.4.1. Регіональні дані щодо вибору учасниками математики для проходження зовнішнього незалежного оцінювання



2.3.4.2. Регіональні дані щодо результатів учасників зовнішнього незалежного оцінювання з математики



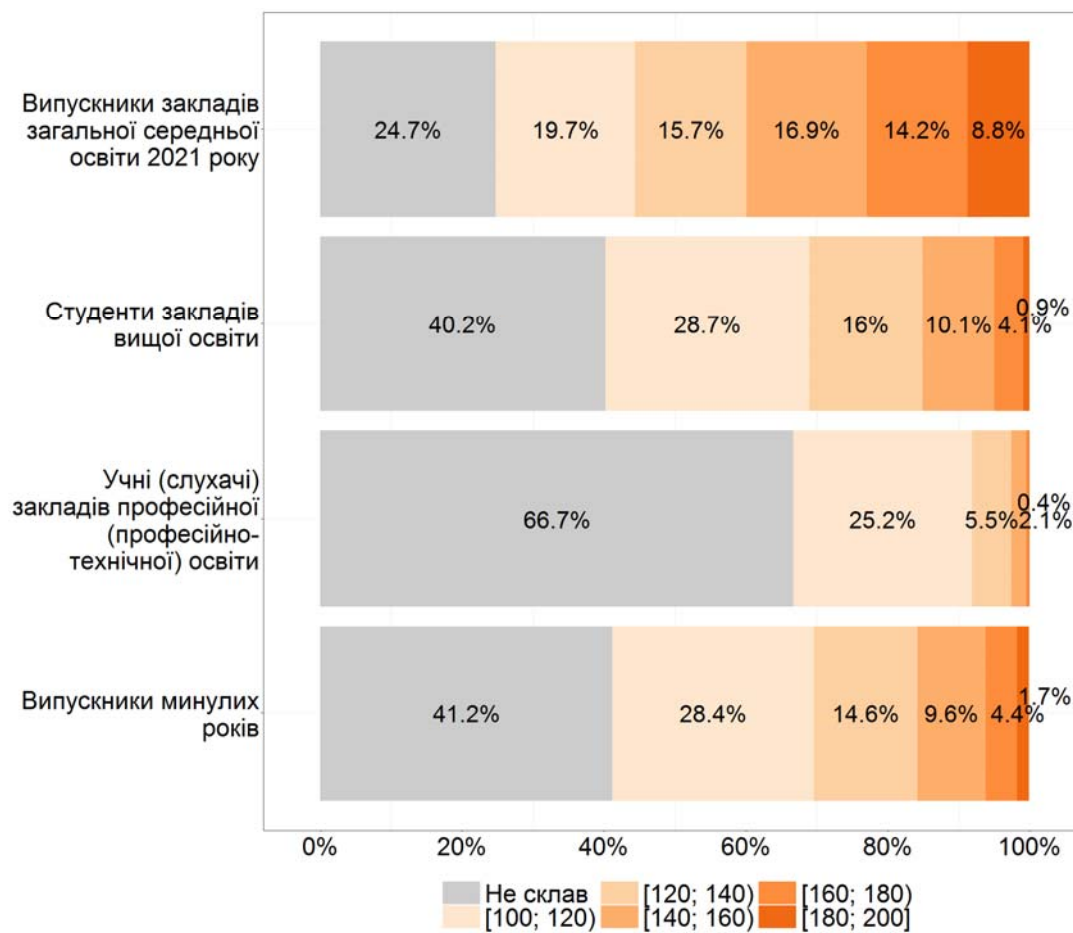
2.3.4.3. Регіональні дані щодо результатів зовнішнього незалежного оцінювання з математики, отриманих випускниками закладів загальної середньої освіти 2021 року



2.3.4.4. Розподіл учасників зовнішнього незалежного оцінювання з математики за різними категоріями



2.3.4.5. Розподіл результатів зовнішнього незалежного оцінювання з математики за категоріями учасників

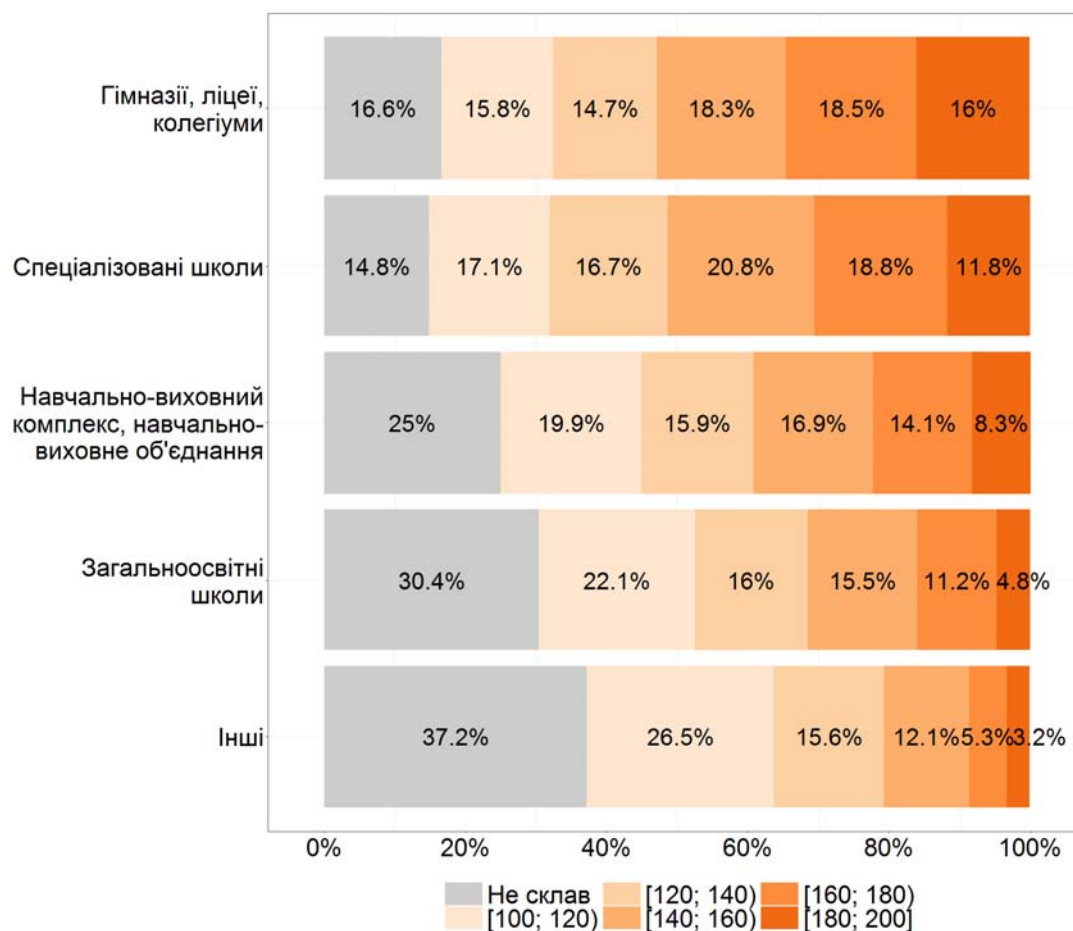


2.3.4.6. Розподіл випусників закладів загальної середньої освіти поточного навчального року, які проходили зовнішнє незалежне оцінювання з математики, за типом закладу освіти*



* До категорії *Інші* включено спеціальні загальноосвітні школи, вечірні (змінні) школи, навчально-реабілітаційний центр.

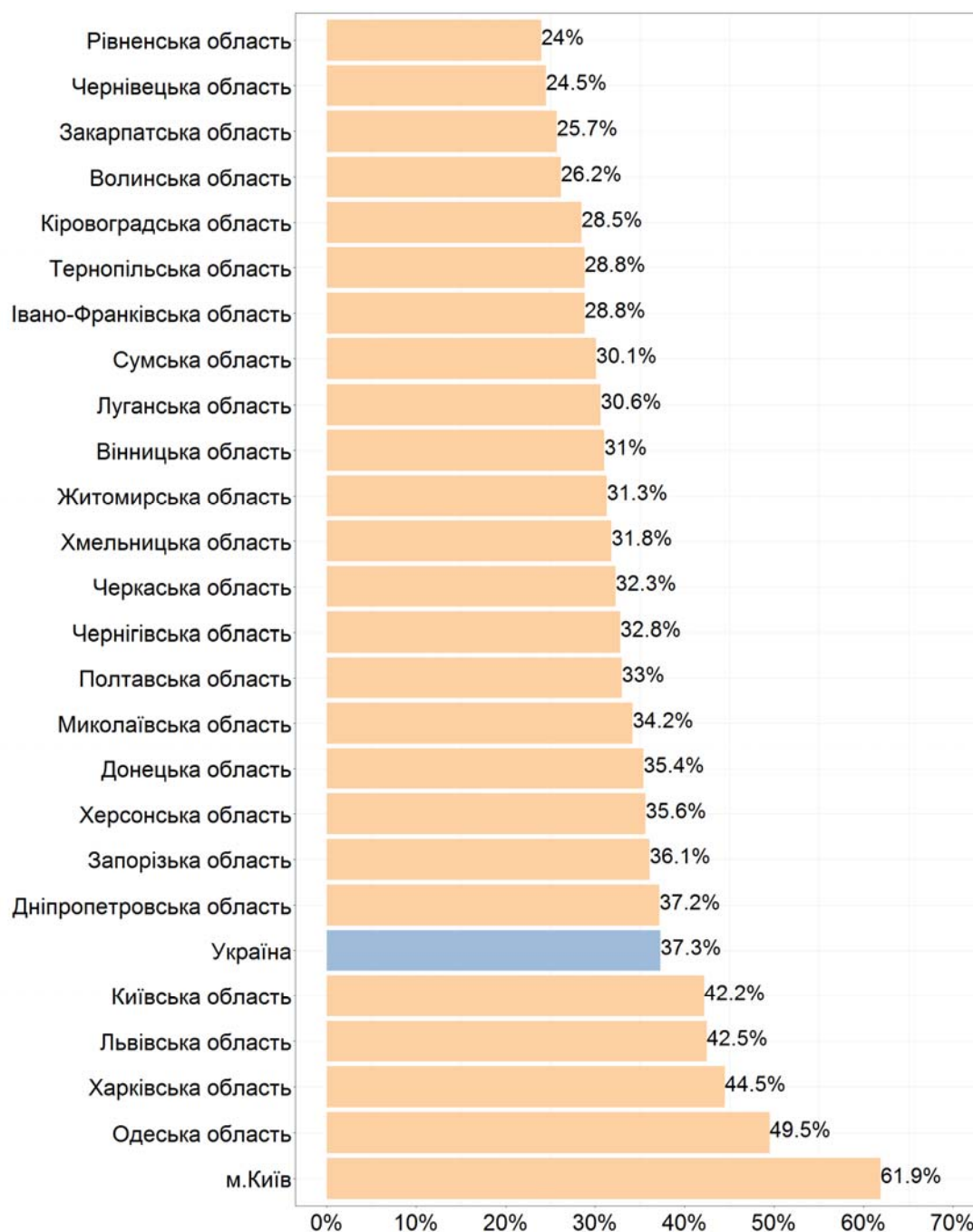
2.3.4.7. Розподіл результатів зовнішнього незалежного оцінювання з математики, отриманих випускниками закладів загальної середньої освіти поточного навчального року, за типом закладу освіти *



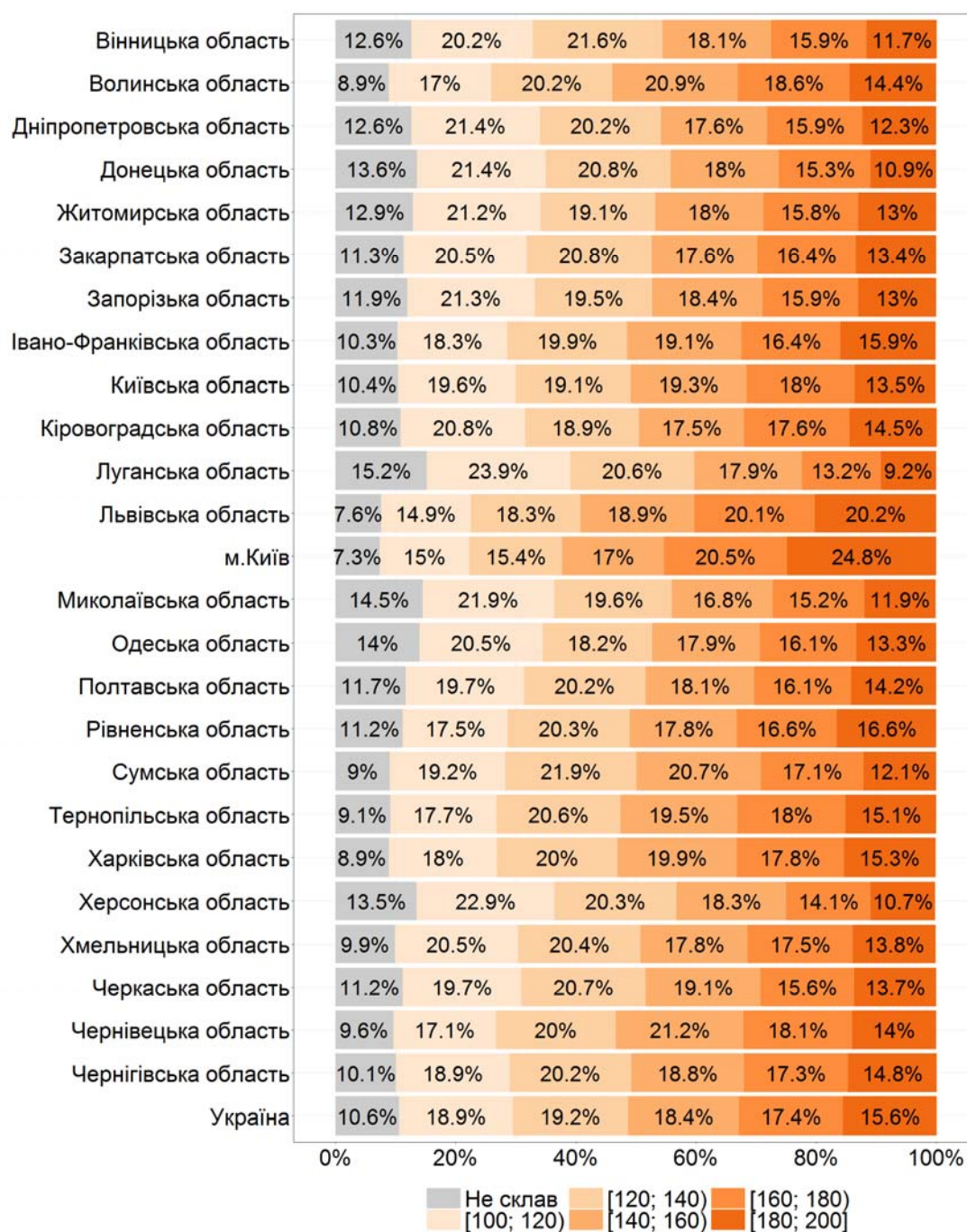
* До категорії *Інші* включено спеціальні загальноосвітні школи, вечірні (змінні) школи, навчально-реабілітаційний центр.

2.3.5. Результати зовнішнього незалежного оцінювання з англійської мови

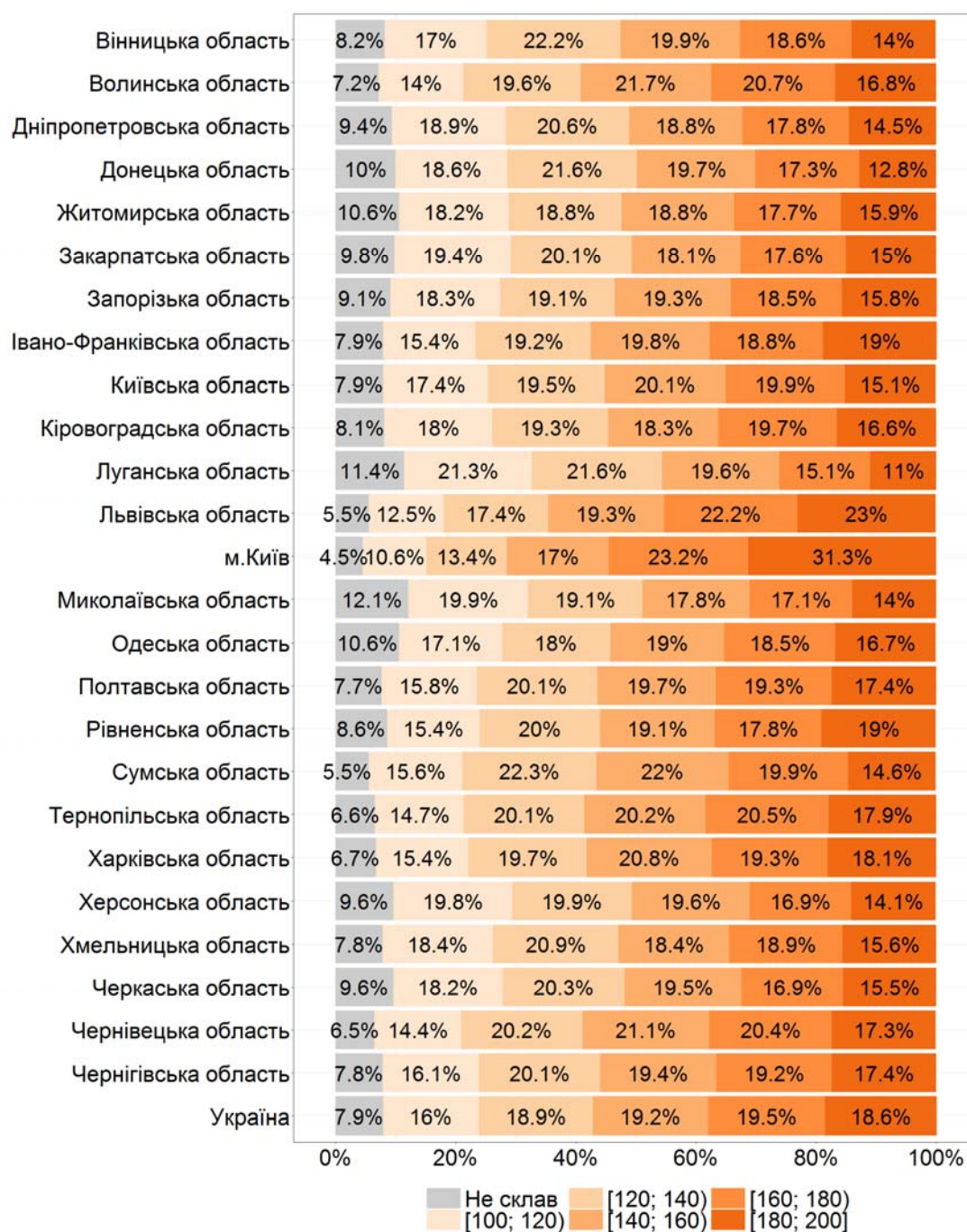
2.3.5.1. Регіональні дані щодо вибору учасниками англійської мови для проходження зовнішнього незалежного оцінювання



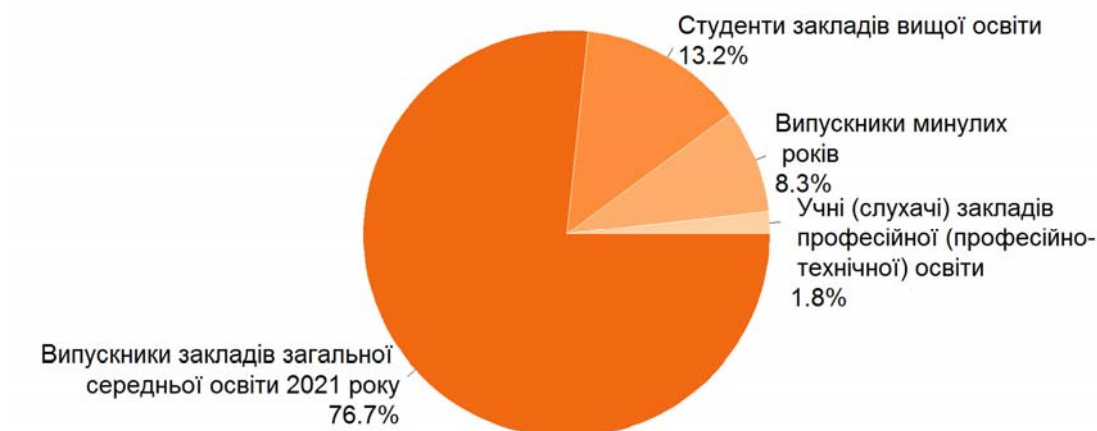
2.3.5.2. Регіональні дані щодо результатів учасників зовнішнього незалежного оцінювання з англійської мови



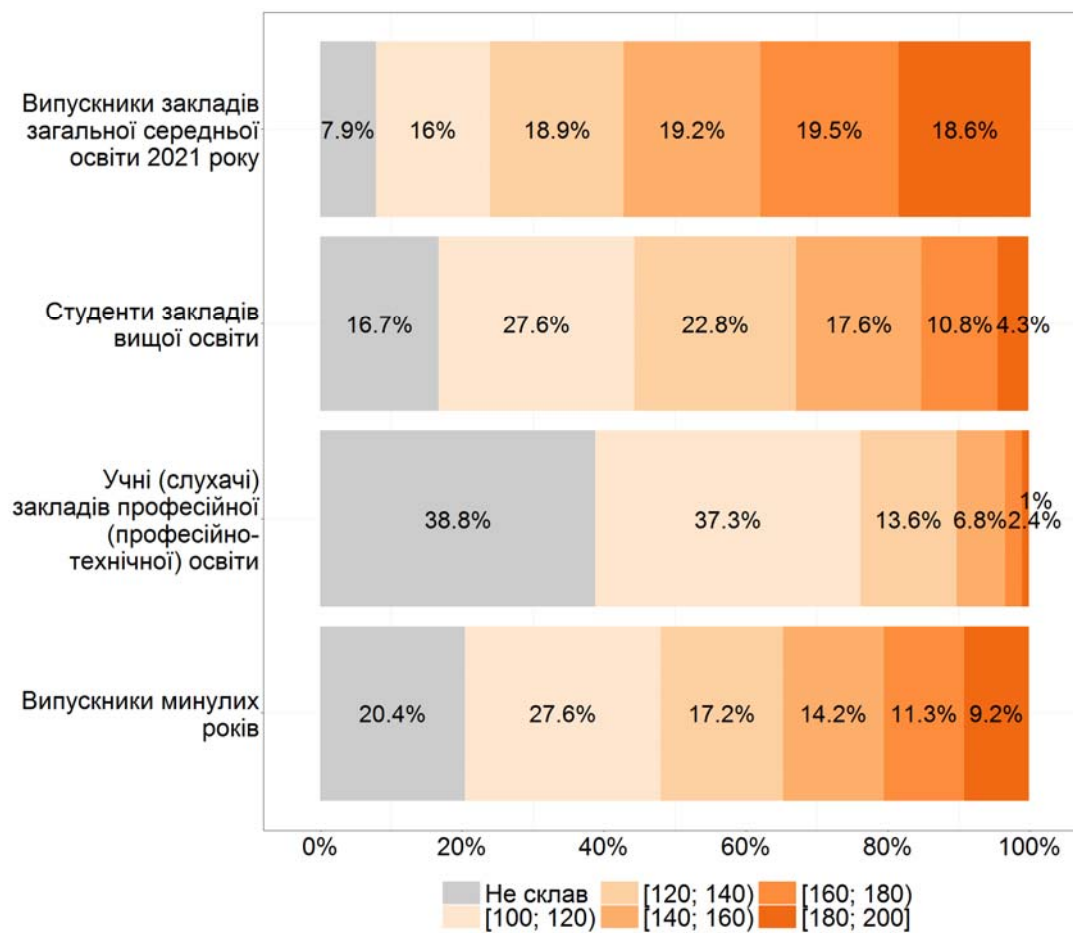
2.3.5.3. Регіональні дані щодо результатів зовнішнього незалежного оцінювання з англійської мови, отриманих випускниками закладів загальної середньої освіти 2021 року



2.3.5.4. Розподіл учасників зовнішнього незалежного оцінювання з англійської мови за різними категоріями



2.3.5.5. Розподіл результатів зовнішнього незалежного оцінювання з англійської мови за категоріями учасників

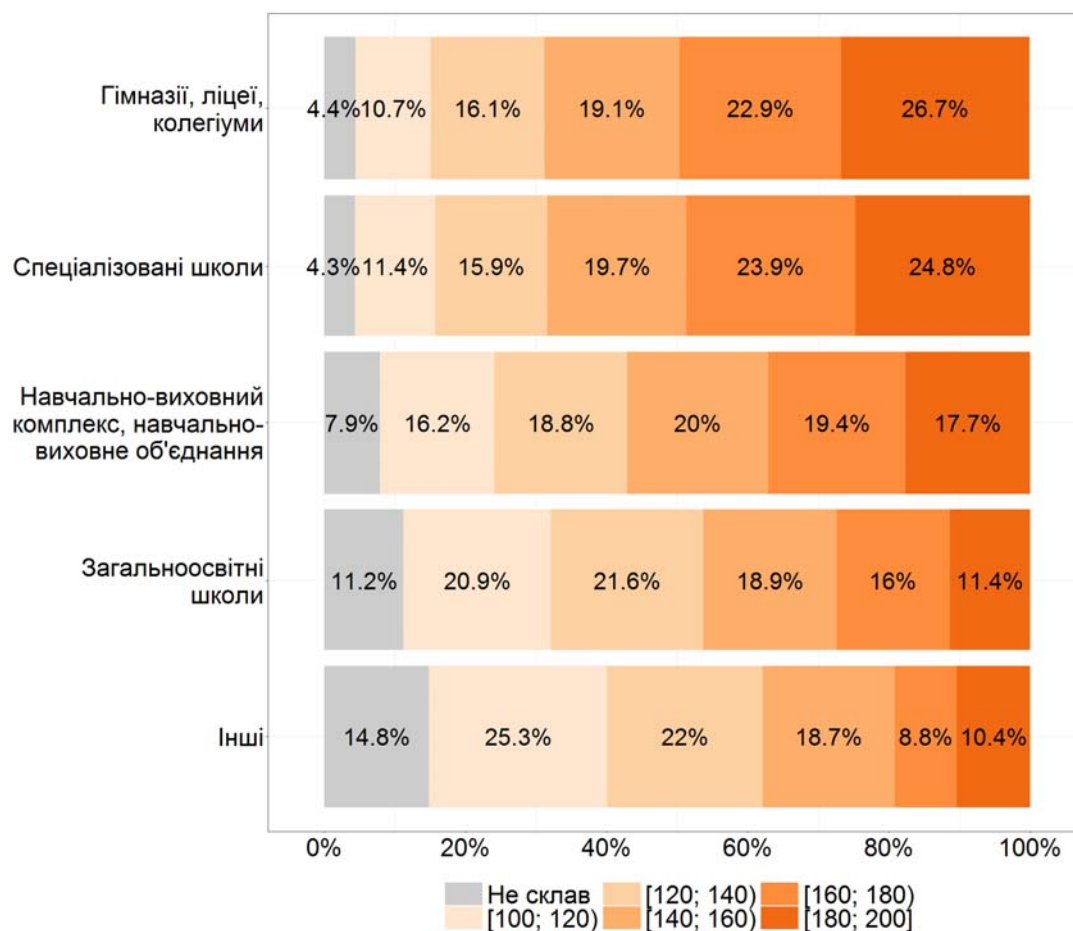


2.3.5.6. Розподіл випусників закладів загальної середньої освіти поточного навчального року, які проходили зовнішнє незалежне оцінювання з англійської мови, за типом закладу освіти*



* До категорії *Інші* включено спеціальні загальноосвітні школи, вечірні (змінні) школи, навчально-реабілітаційний центр.

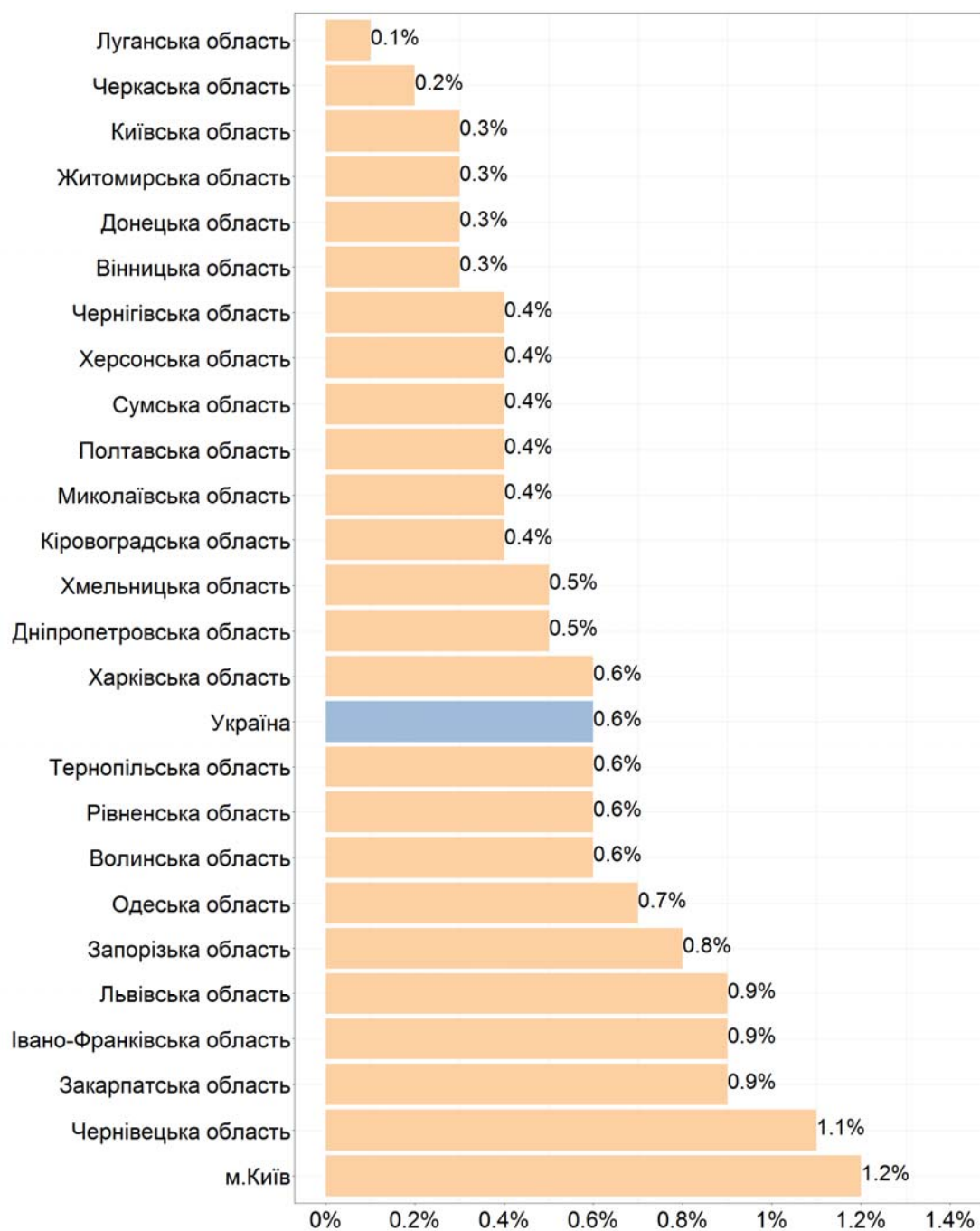
2.3.5.7. Розподіл результатів зовнішнього незалежного оцінювання з англійської мови, отриманих випускниками закладів загальної середньої освіти поточного навчального року, за типом закладу освіти*



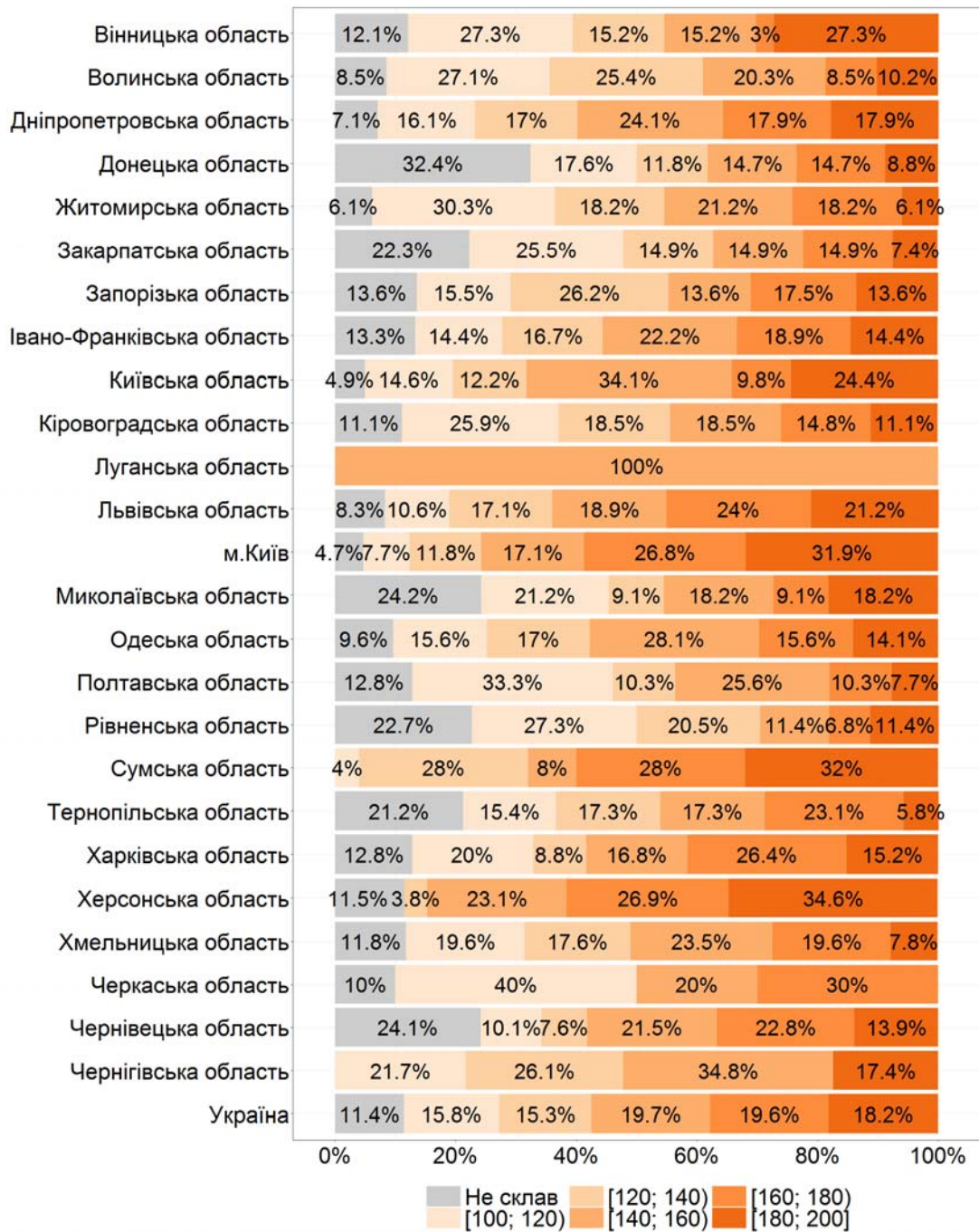
* До категорії *Інші* включено спеціальні загальноосвітні школи, вечірні (змінні) школи, навчально-реабілітаційний центр.

2.3.6. Результати зовнішнього незалежного оцінювання з німецької мови

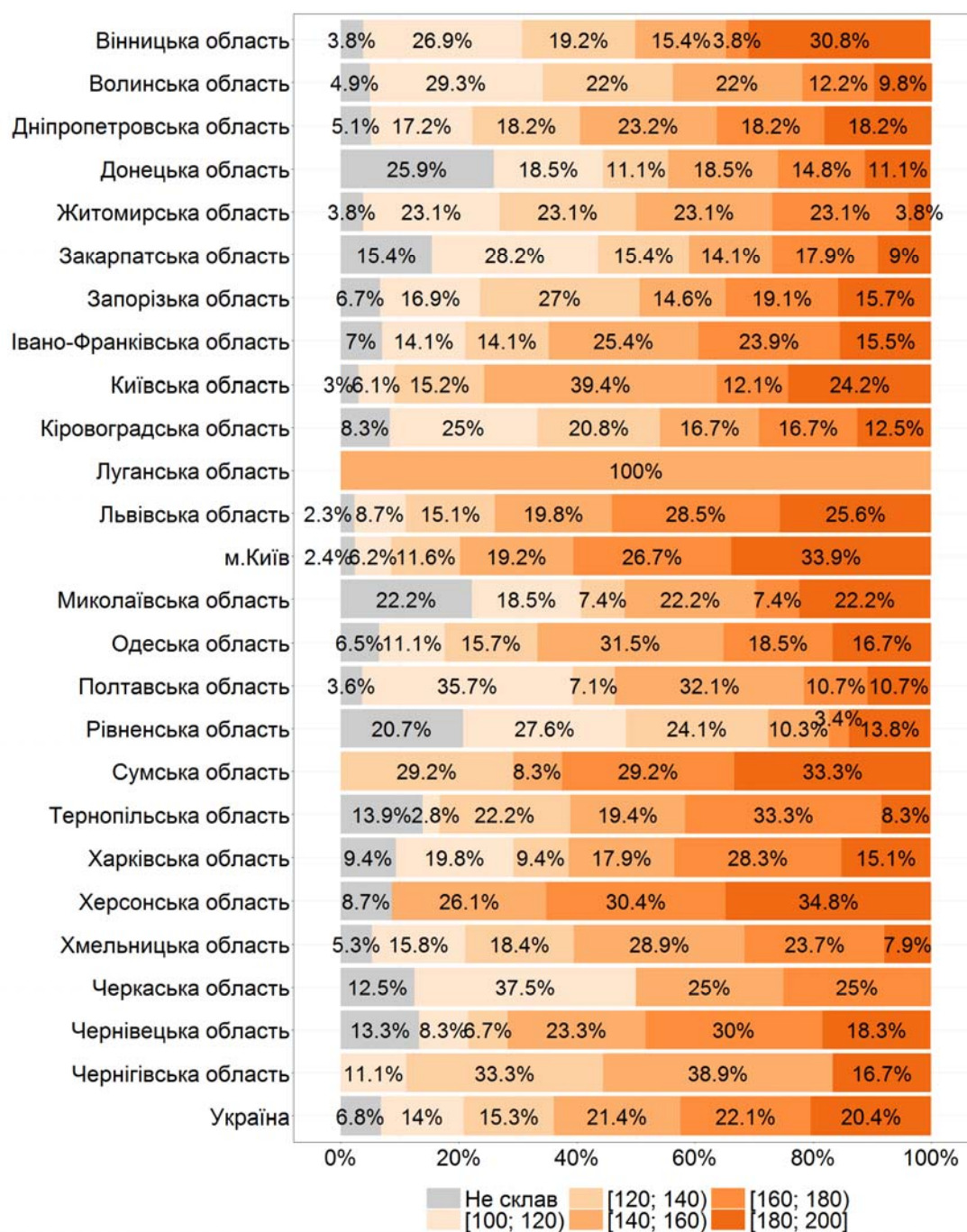
2.3.6.1. Регіональні дані щодо вибору учасниками німецької мови для проходження зовнішнього незалежного оцінювання



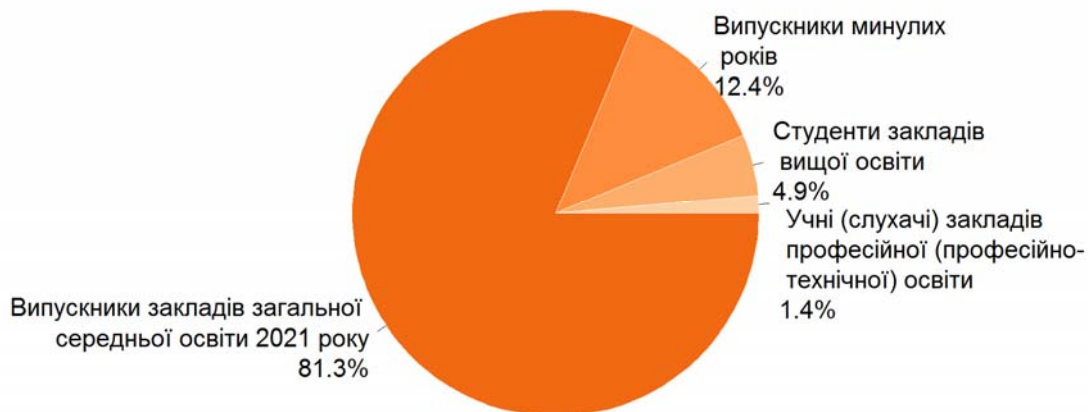
2.3.6.2. Регіональні дані щодо результатів учасників зовнішнього незалежного оцінювання з німецької мови



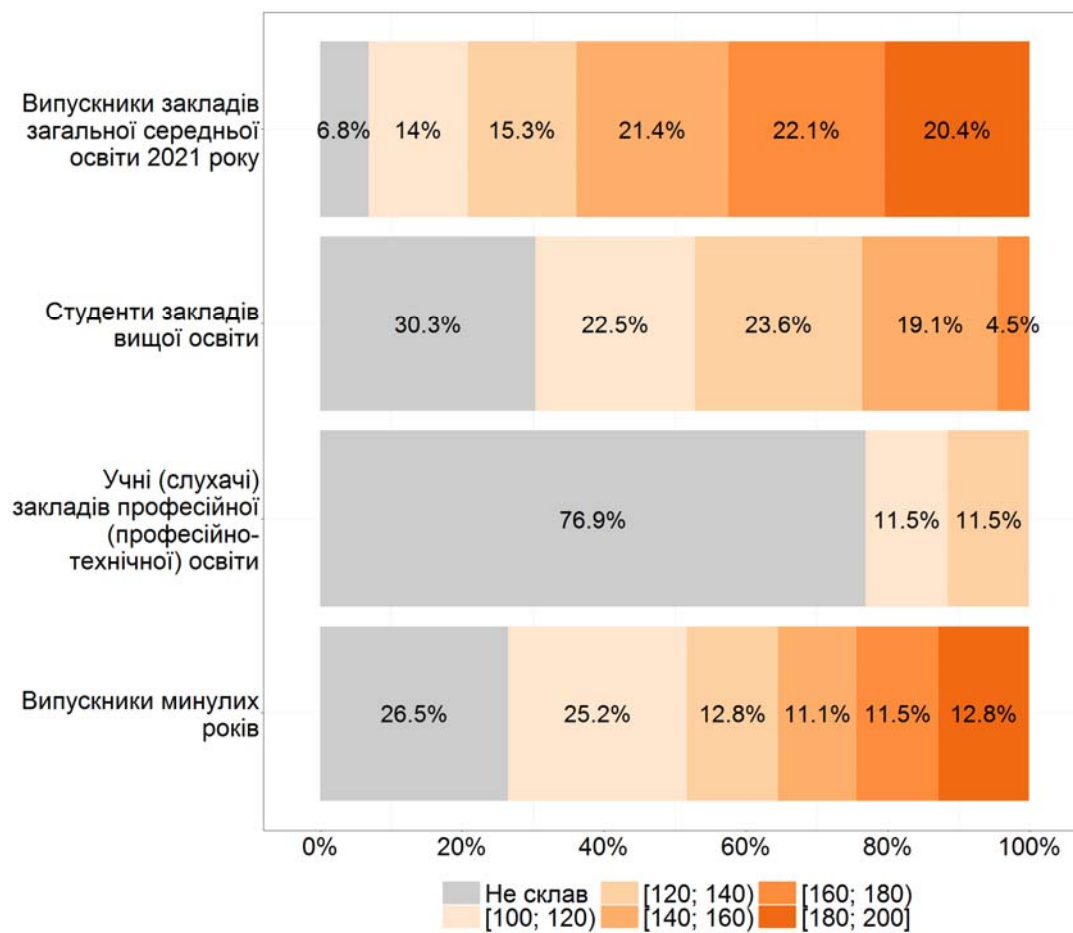
2.3.6.3. Регіональні дані щодо результатів зовнішнього незалежного оцінювання з німецької мови, отриманих випускниками закладів загальної середньої освіти 2021 року



2.3.6.4. Розподіл учасників зовнішнього незалежного оцінювання з німецької мови за різними категоріями



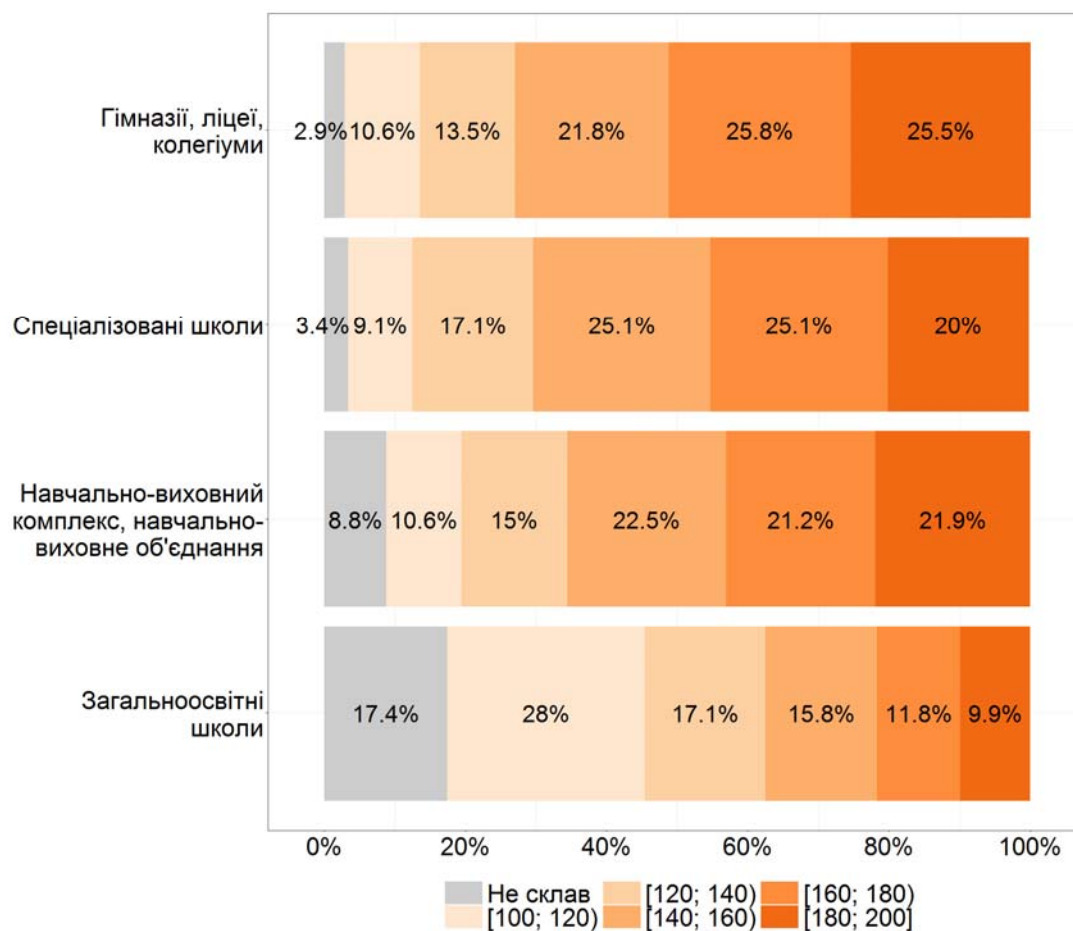
2.3.6.5. Розподіл результатів зовнішнього незалежного оцінювання з німецької мови за категоріями учасників



2.3.6.6. Розподіл випусників закладів загальної середньої освіти поточного навчального року, які проходили зовнішнє незалежне оцінювання з німецької мови, за типом закладу освіти

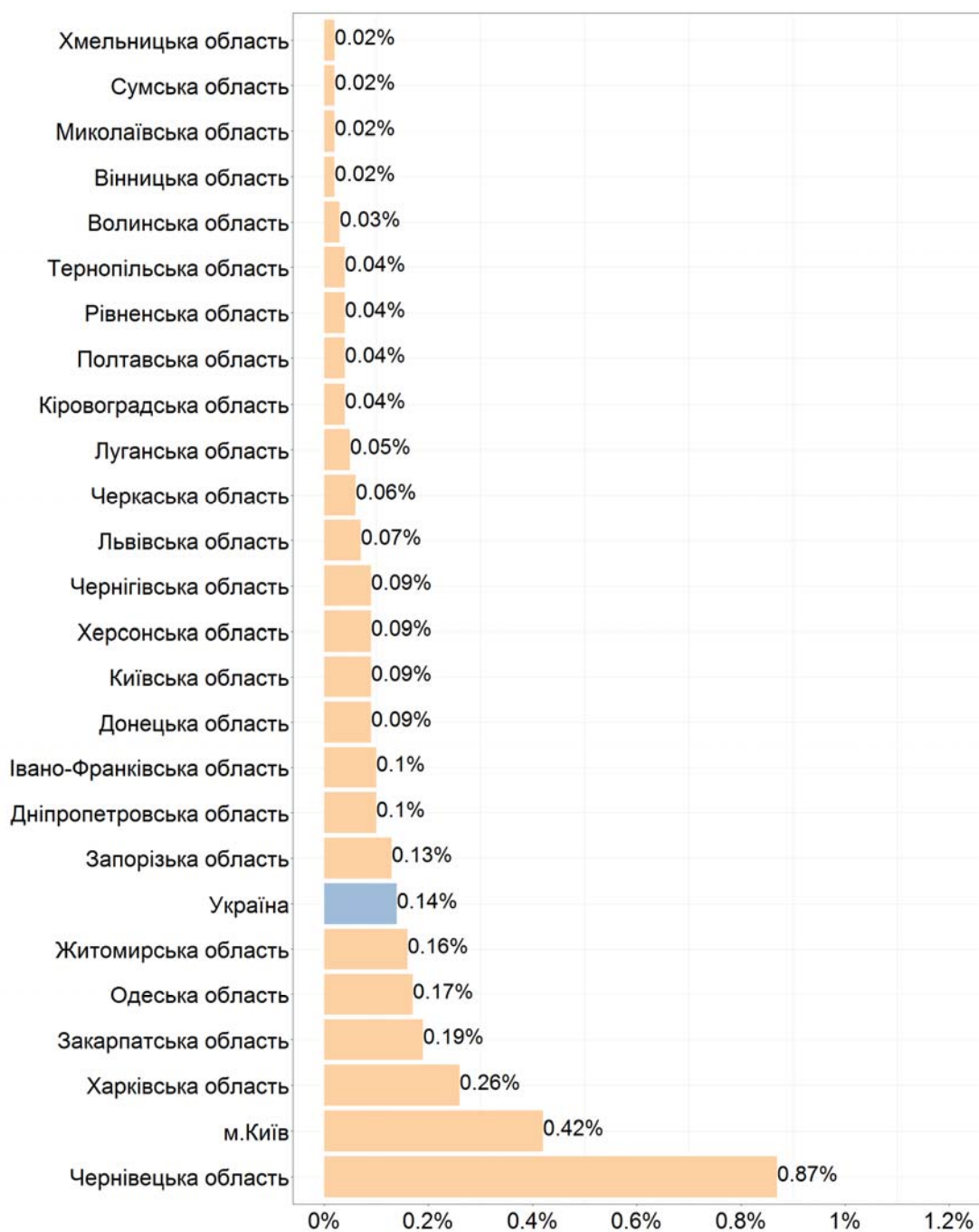


2.3.6.7. Розподіл результатів зовнішнього незалежного оцінювання з німецької мови, отриманих випускниками закладів загальної середньої освіти поточного навчального року, за типом закладу освіти

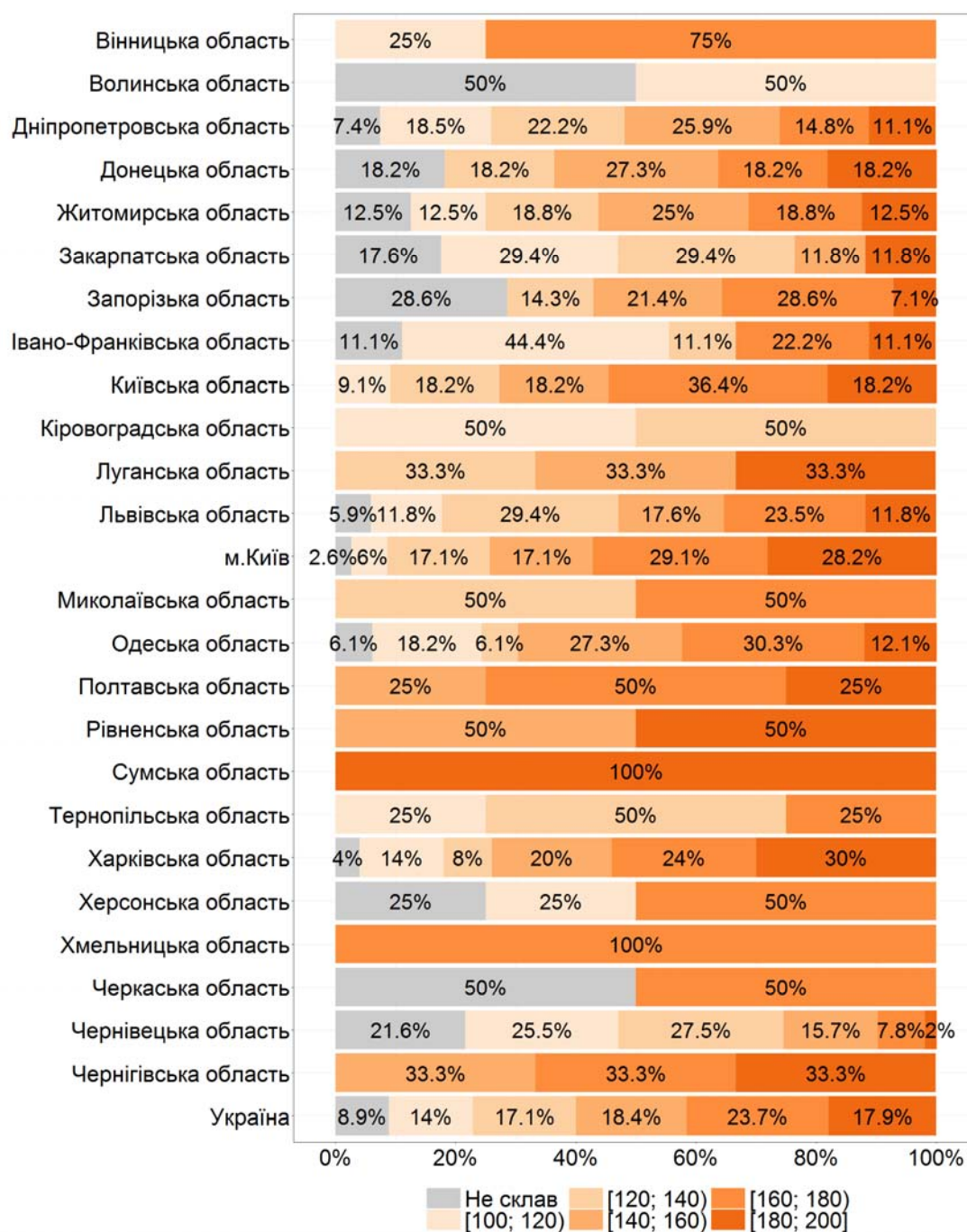


2.3.7. Результати зовнішнього незалежного оцінювання з французької мови

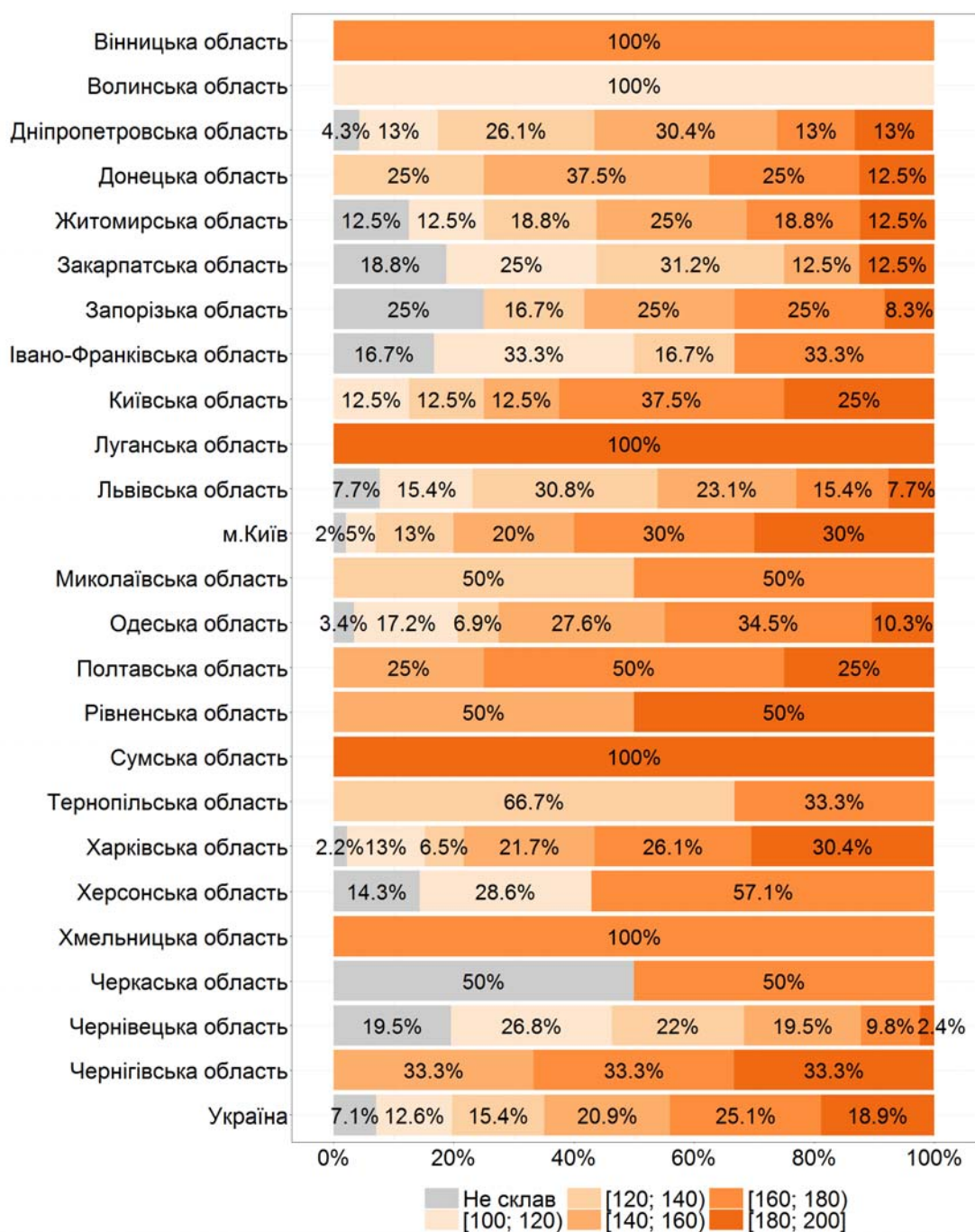
2.3.7.1. Регіональні дані щодо вибору учасниками французької мови для проходження зовнішнього незалежного оцінювання



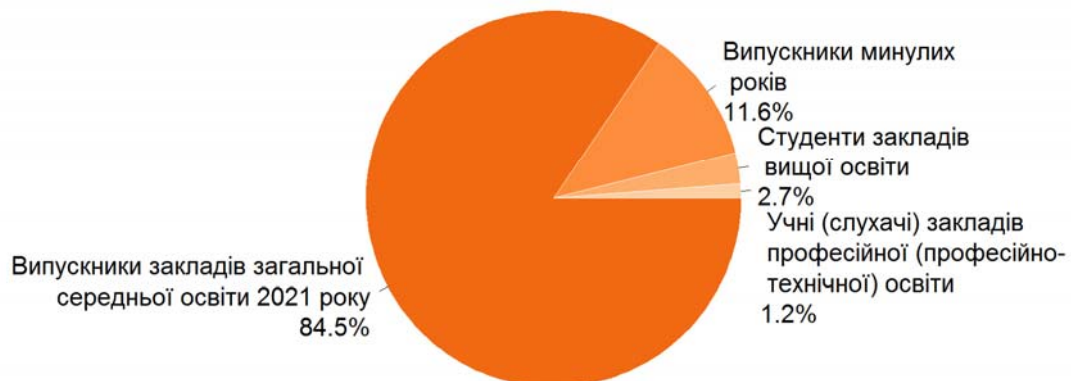
2.3.7.2. Регіональні дані щодо результатів учасників зовнішнього незалежного оцінювання з французької мови



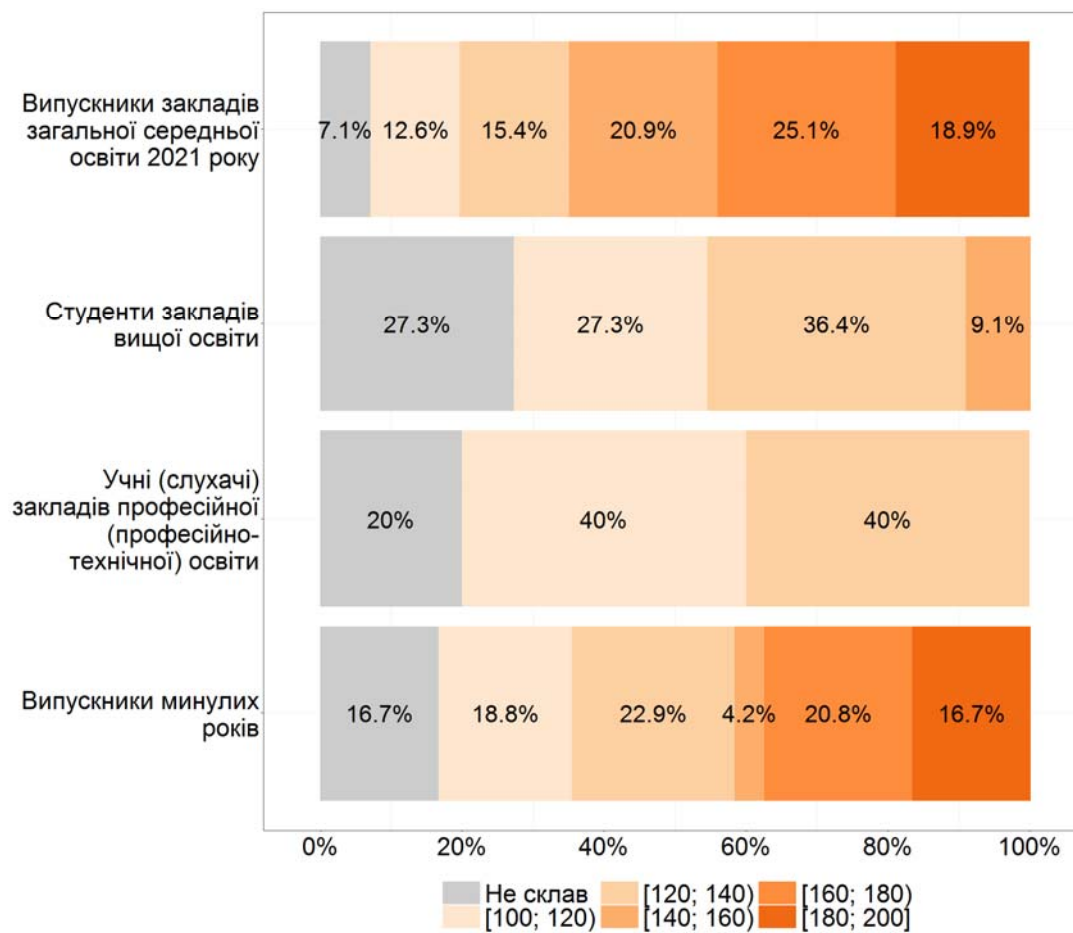
2.3.7.3. Регіональні дані щодо результатів зовнішнього незалежного оцінювання з французької мови, отриманих випускниками закладів загальної середньої освіти 2021 року



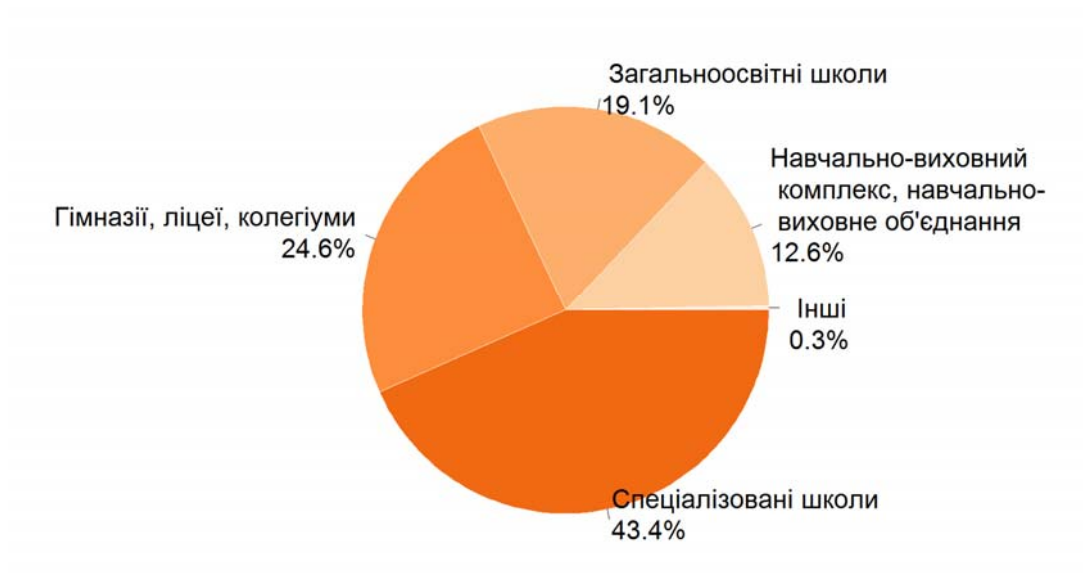
2.3.7.4. Розподіл учасників зовнішнього незалежного оцінювання з французької мови за різними категоріями



2.3.7.5. Розподіл результатів зовнішнього незалежного оцінювання з французької мови за категоріями учасників

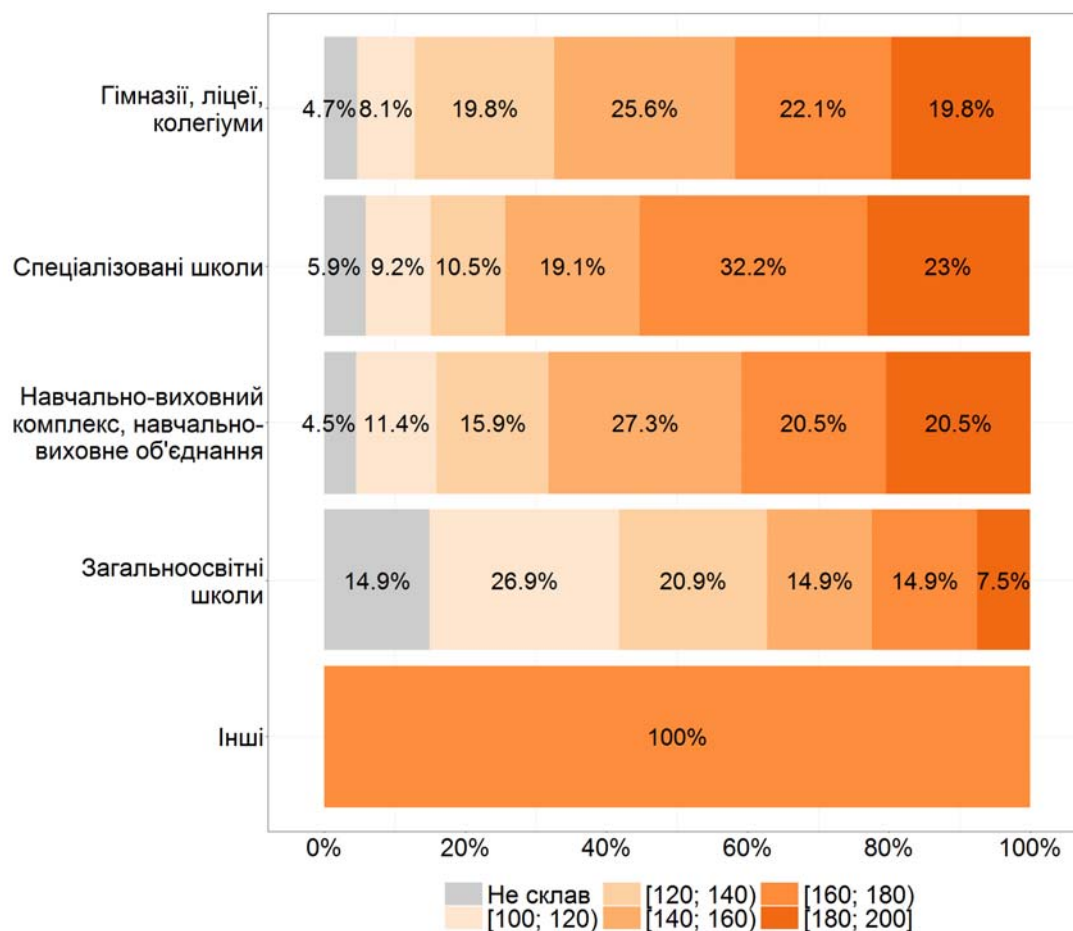


2.3.7.6. Розподіл випусників закладів загальної середньої освіти поточного навчального року, які проходили зовнішнє незалежне оцінювання з французької мови, за типом закладу освіти*



* До категорії *Інші* включено спеціальні загальноосвітні школи, вечірні (змінні) школи, навчально-реабілітаційний центр.

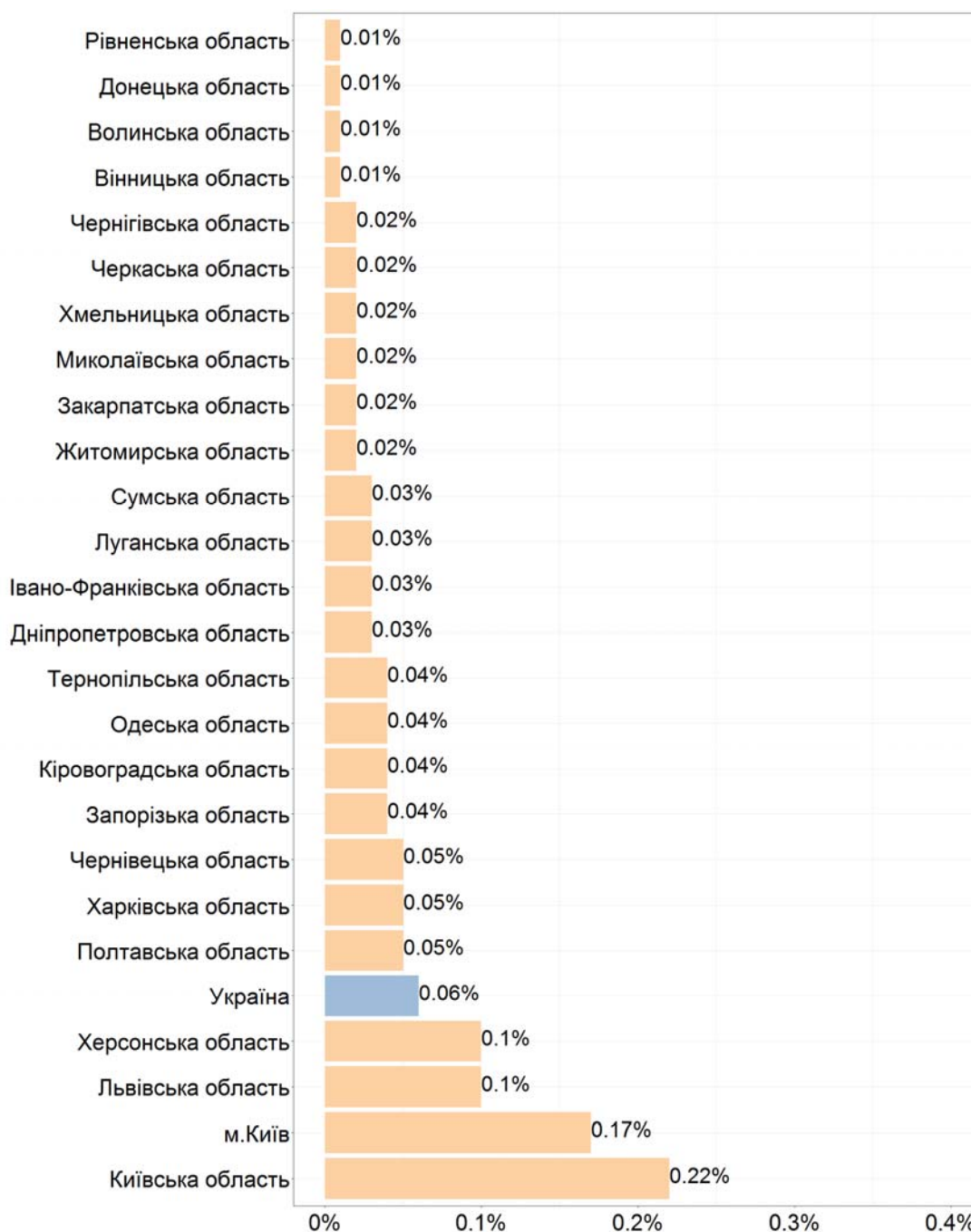
2.3.7.7. Розподіл результатів зовнішнього незалежного оцінювання з французької мови, отриманих випускниками закладів загальної середньої освіти поточного навчального року, за типом закладу освіти*



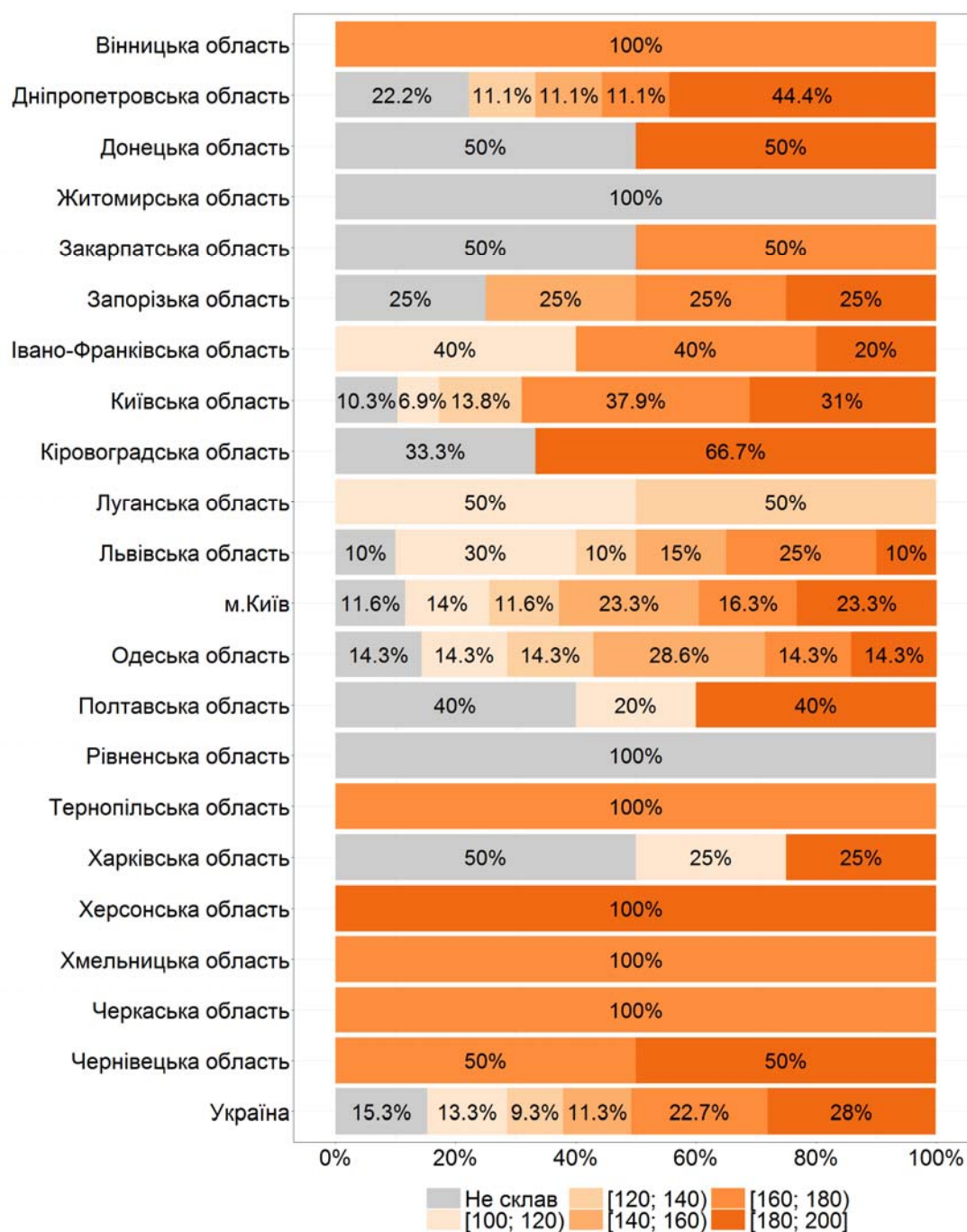
* До категорії *Інші* включено спеціальні загальноосвітні школи, вечірні (змінні) школи, навчально-реабілітаційний центр.

2.3.8. Результати зовнішнього незалежного оцінювання з іспанської мови

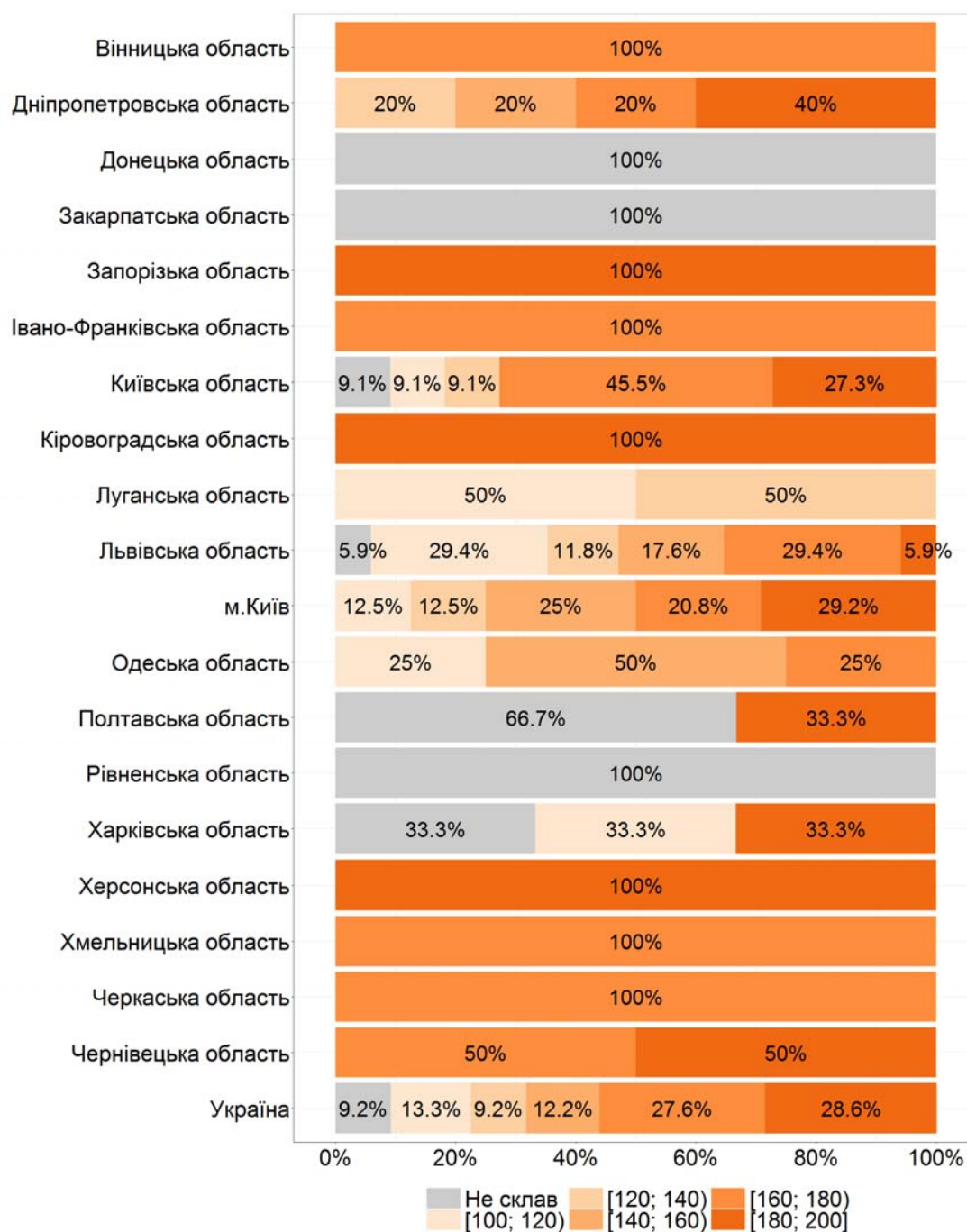
2.3.8.1. Регіональні дані щодо вибору учасниками іспанської мови для проходження зовнішнього незалежного оцінювання



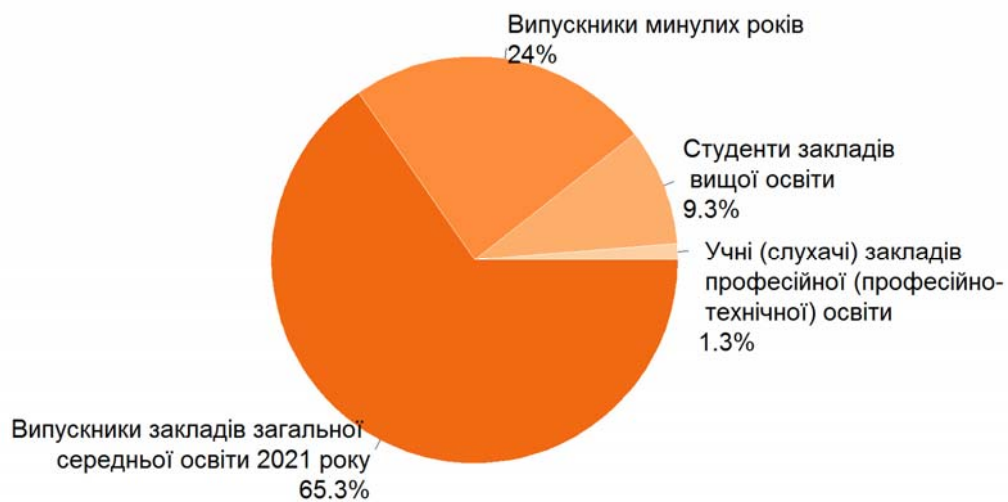
2.3.8.2. Регіональні дані щодо результатів учасників зовнішнього незалежного оцінювання з іспанської мови



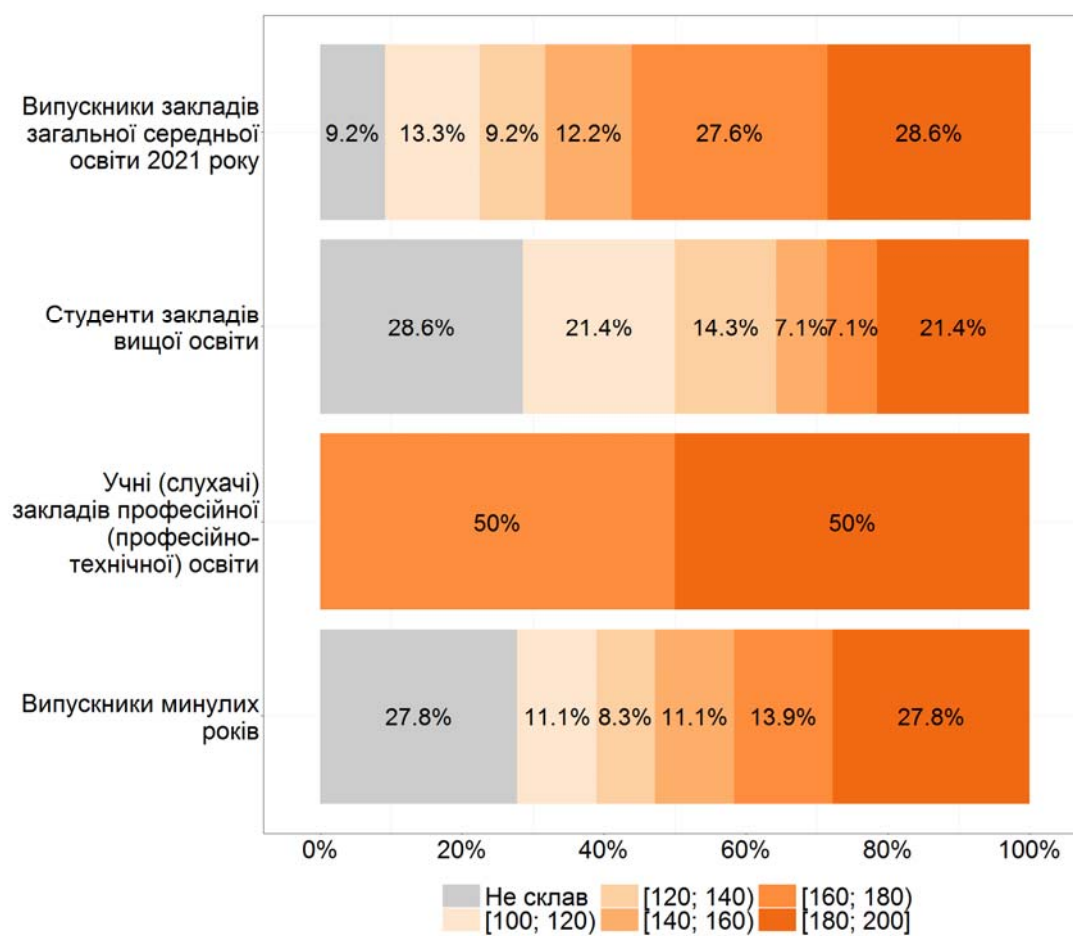
2.3.8.3. Регіональні дані щодо результатів зовнішнього незалежного оцінювання з іспанської мови, отриманих випускниками закладів загальної середньої освіти 2021 року



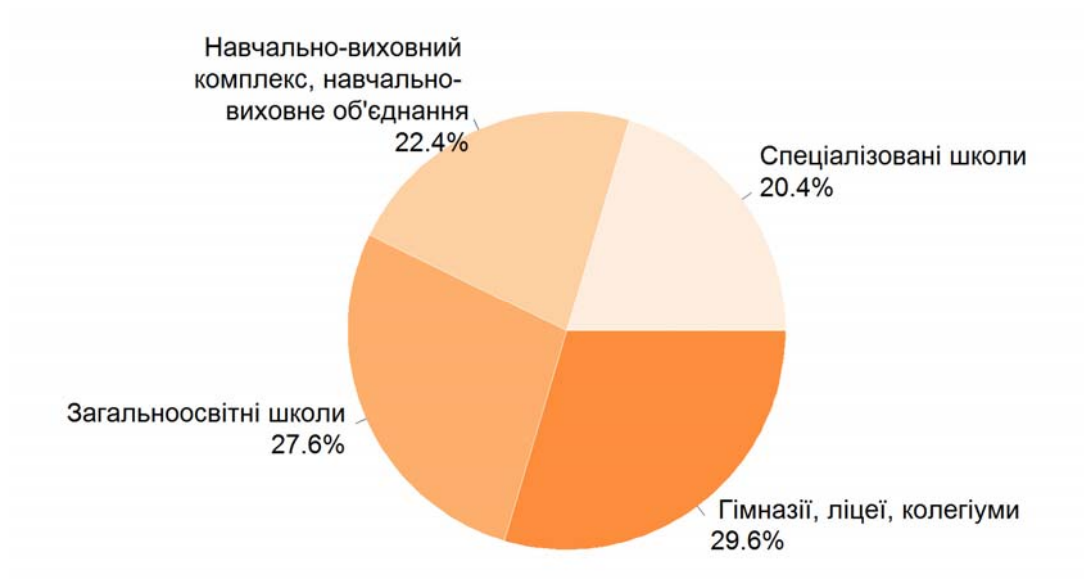
2.3.8.4. Розподіл учасників зовнішнього незалежного оцінювання з іспанської мови за різними категоріями



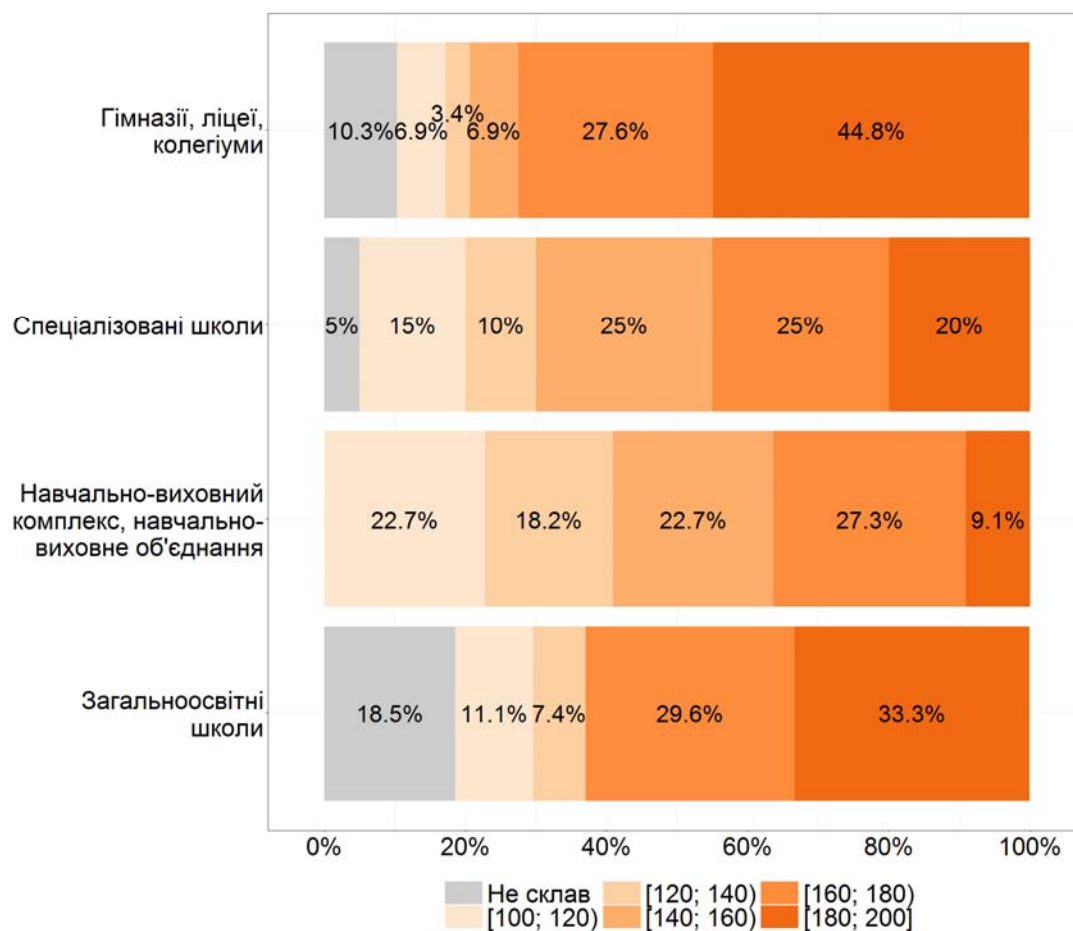
2.3.8.5. Розподіл результатів зовнішнього незалежного оцінювання з іспанської мови за категоріями учасників



2.3.8.6. Розподіл випусників закладів загальної середньої освіти поточного навчального року, які проходили зовнішнє незалежне оцінювання з іспанської мови, за типом закладу освіти

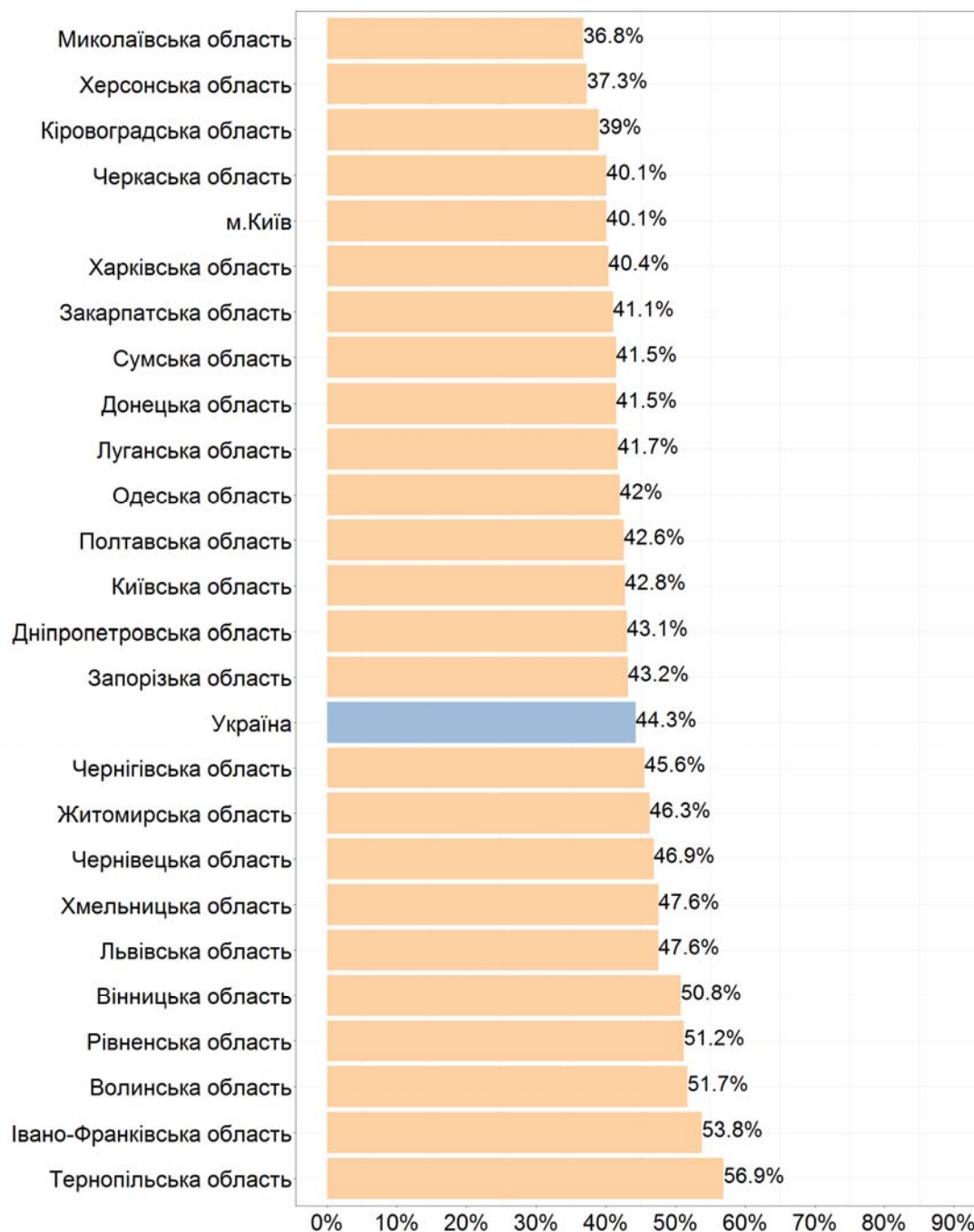


2.3.8.7. Розподіл результатів зовнішнього незалежного оцінювання з іспанської мови, отриманих випускниками закладів загальної середньої освіти поточного навчального року, за типом закладу освіти

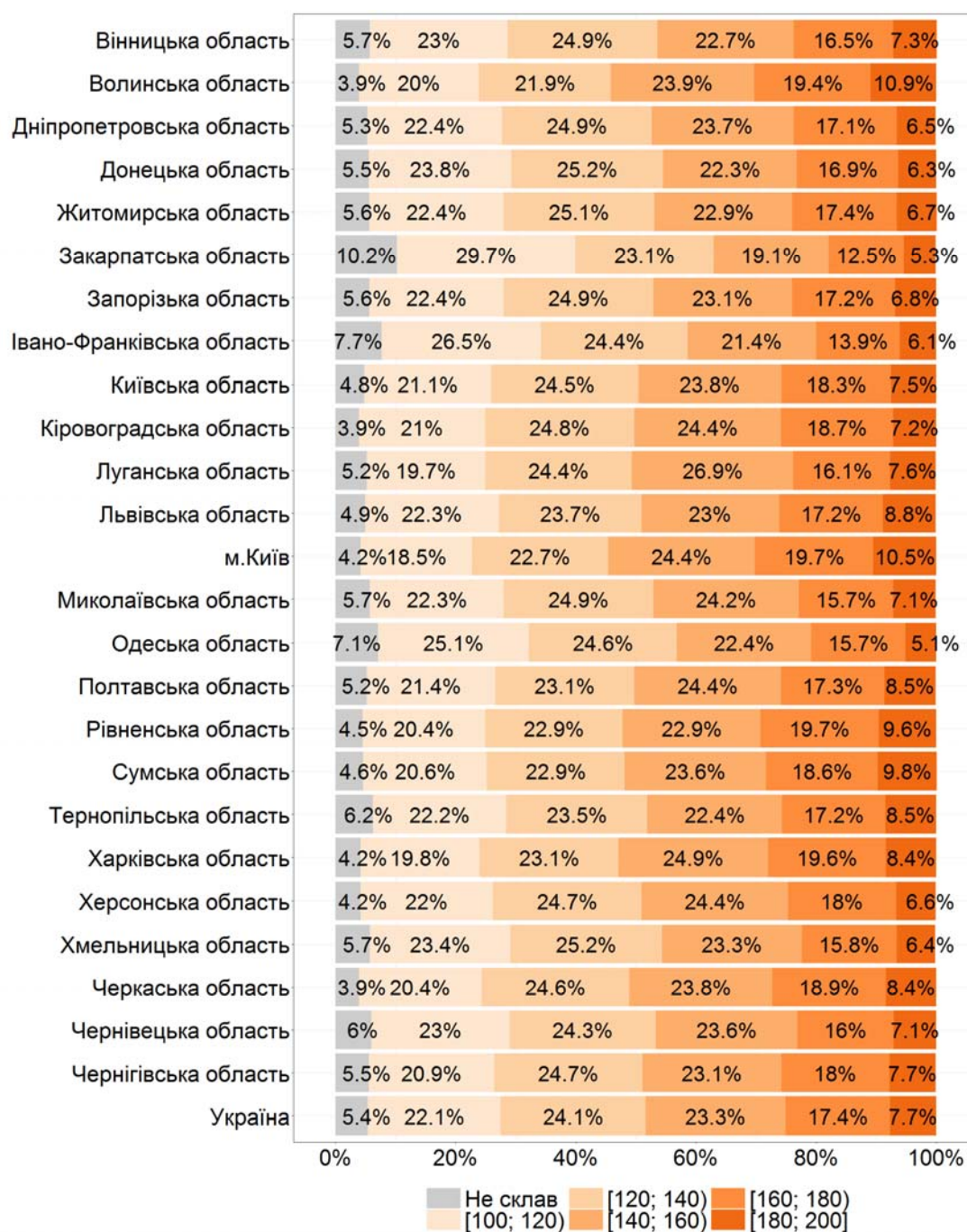


2.3.9. Результати зовнішнього незалежного оцінювання з географії

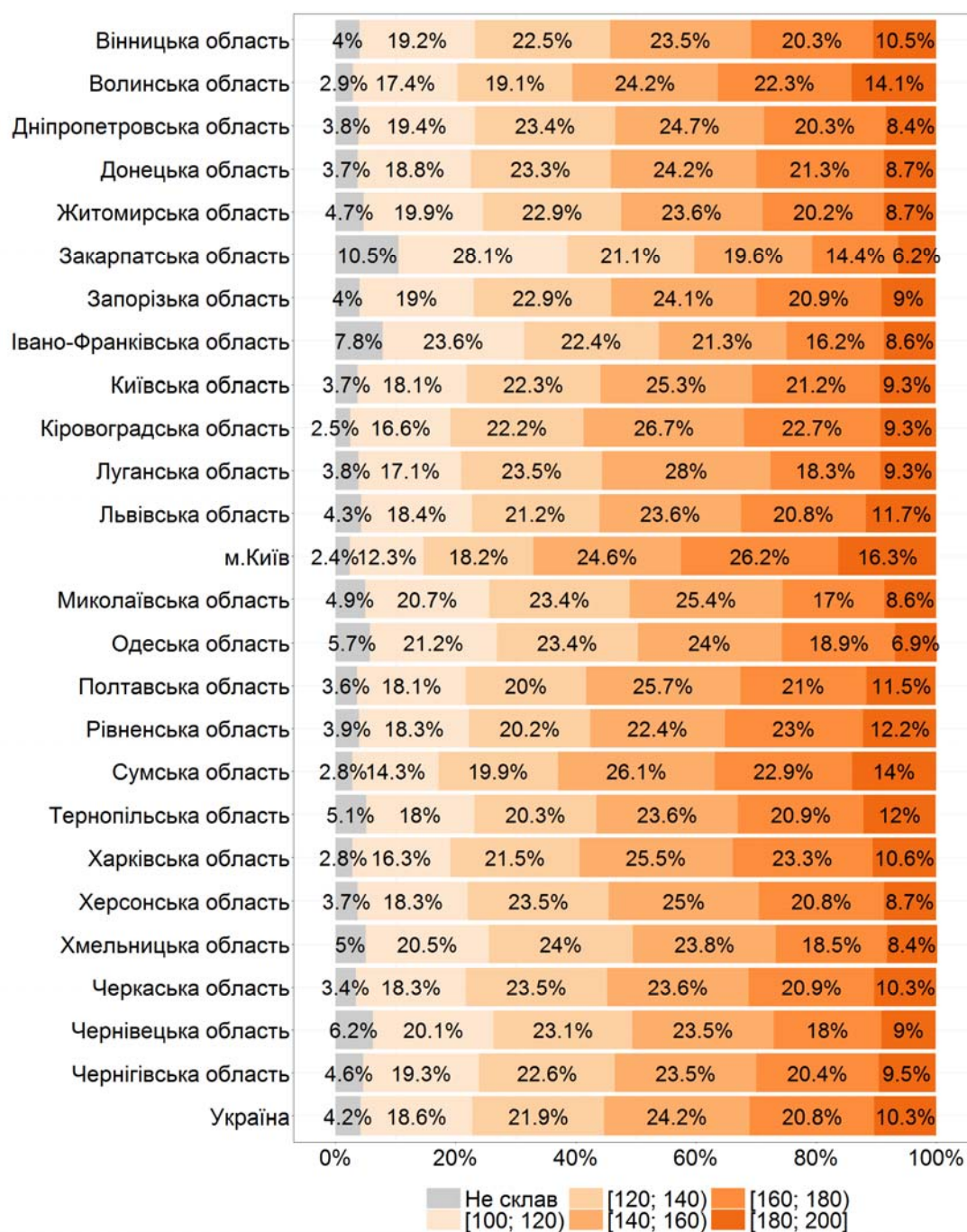
2.3.9.1. Регіональні дані щодо вибору учасниками географії для проходження зовнішнього незалежного оцінювання



2.3.9.2. Регіональні дані щодо результатів учасників зовнішнього незалежного оцінювання з географії



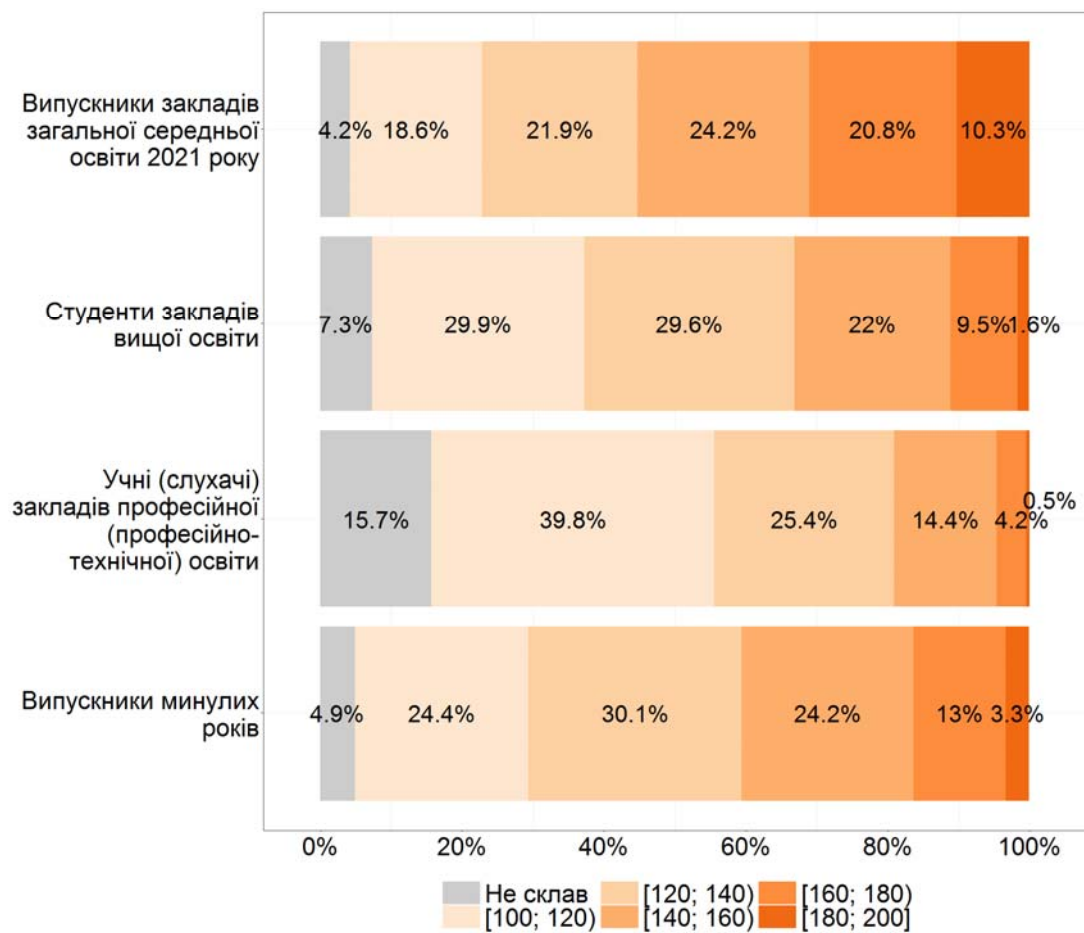
2.3.9.3. Регіональні дані щодо результатів зовнішнього незалежного оцінювання з географії, отриманих випускниками закладів загальної середньої освіти 2021 року



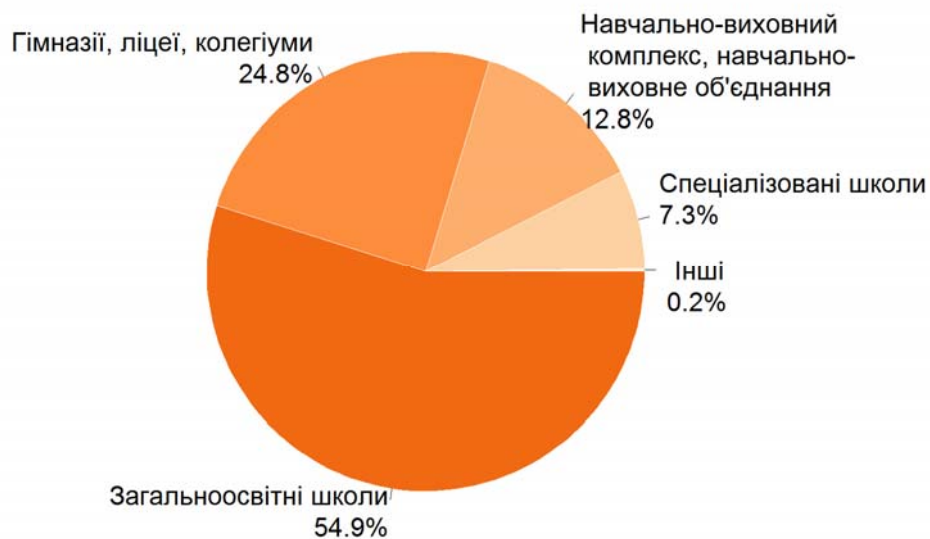
2.3.9.4. Розподіл учасників зовнішнього незалежного оцінювання з географії за різними категоріями



2.3.9.5. Розподіл результатів зовнішнього незалежного оцінювання з географії за категоріями учасників

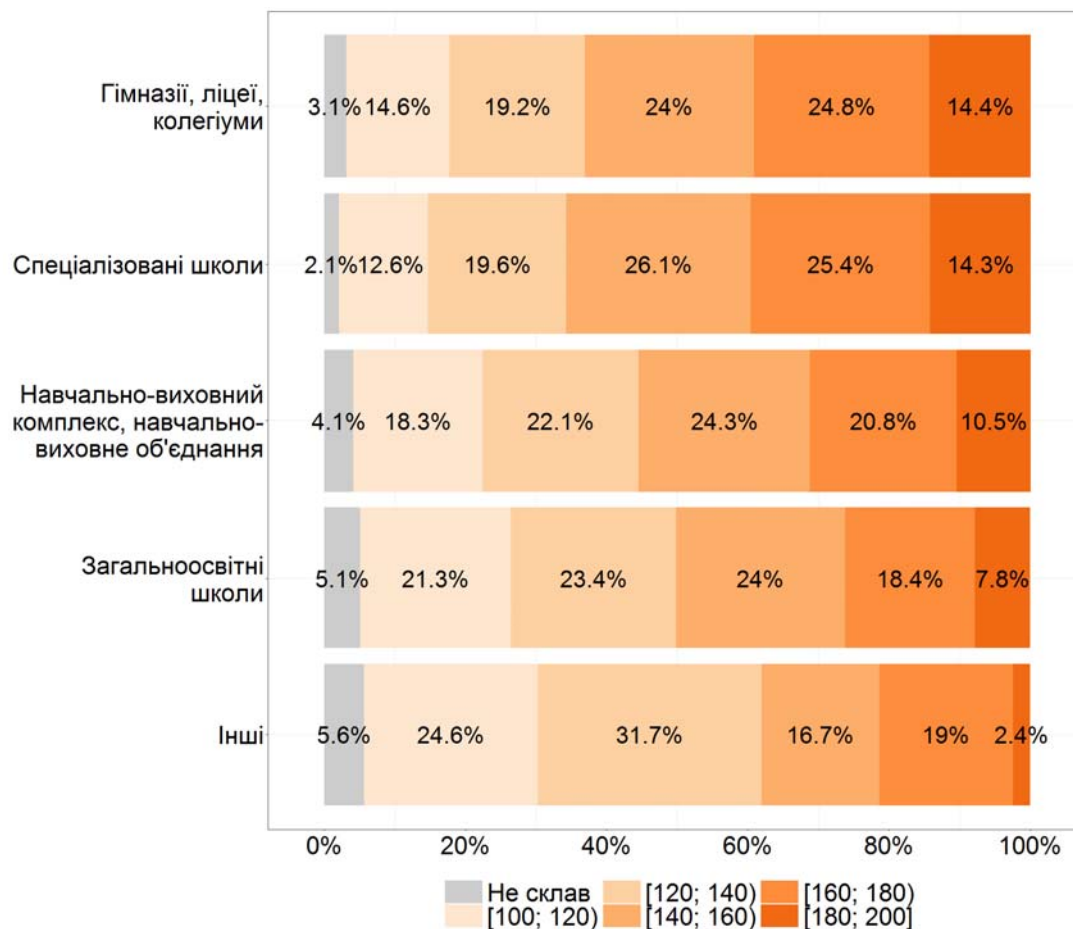


2.3.9.6. Розподіл випусників закладів загальної середньої освіти поточного навчального року, які проходили зовнішнє незалежне оцінювання з географії, за типом закладу освіти*



* До категорії *Інші* включено спеціальні загальноосвітні школи, вечірні (змінні) школи, навчально-реабілітаційний центр.

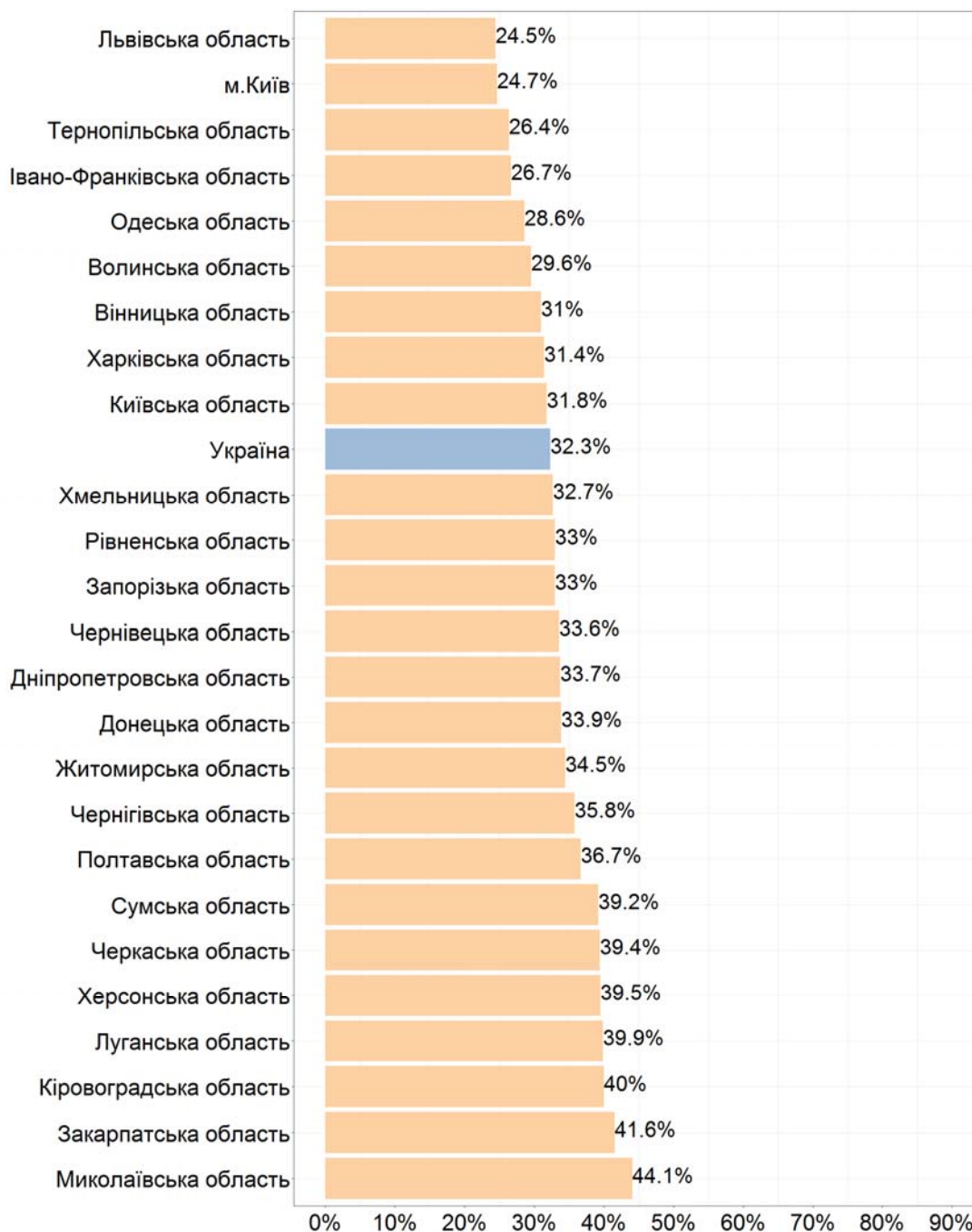
2.3.9.7. Розподіл результатів зовнішнього незалежного оцінювання з географії, отриманих випускниками закладів загальної середньої освіти поточного навчального року, за типом закладу освіти*



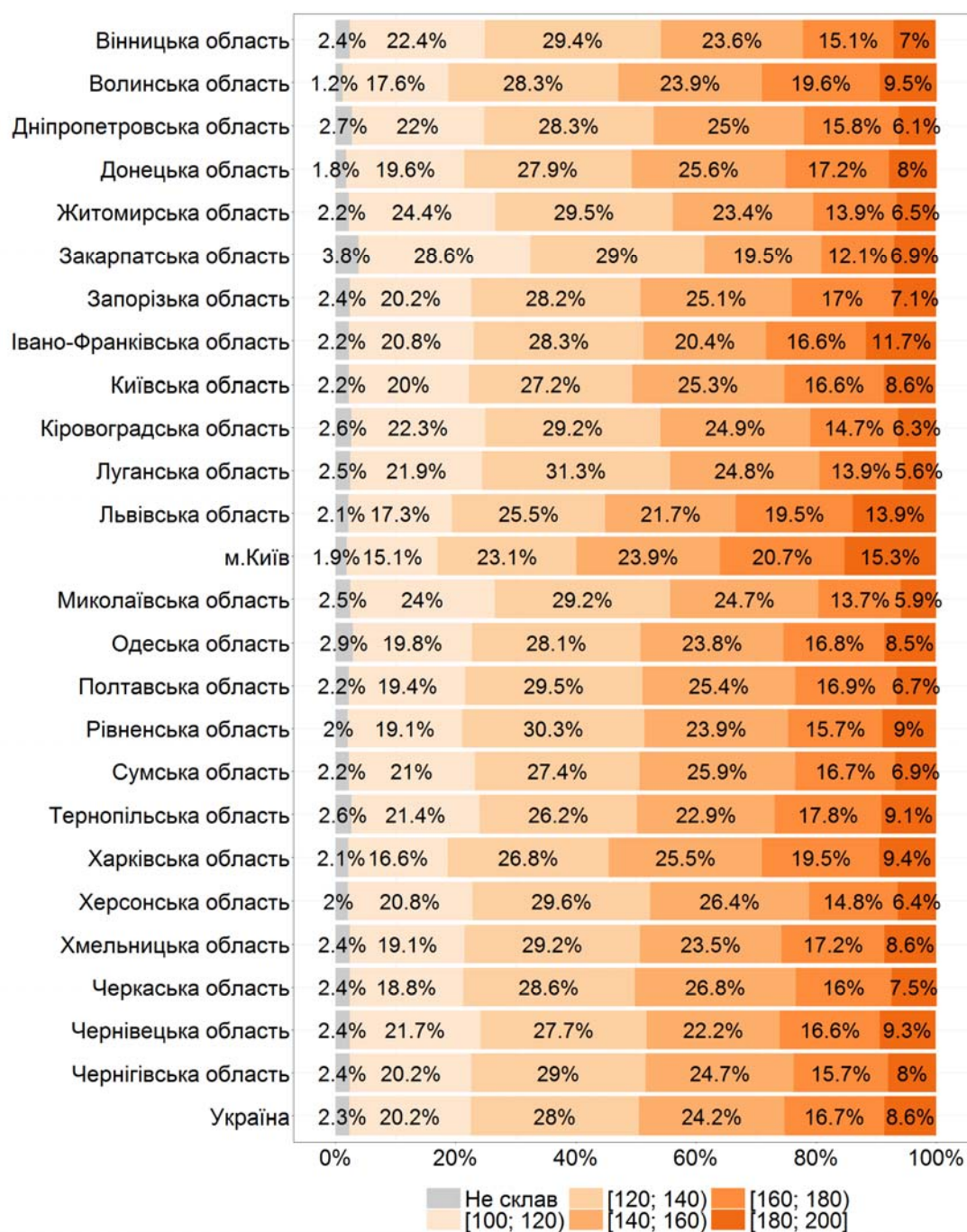
* До категорії *Інші* включено спеціальні загальноосвітні школи, вечірні (змінні) школи, навчально-реабілітаційний центр.

2.3.10. Результати зовнішнього незалежного оцінювання з біології

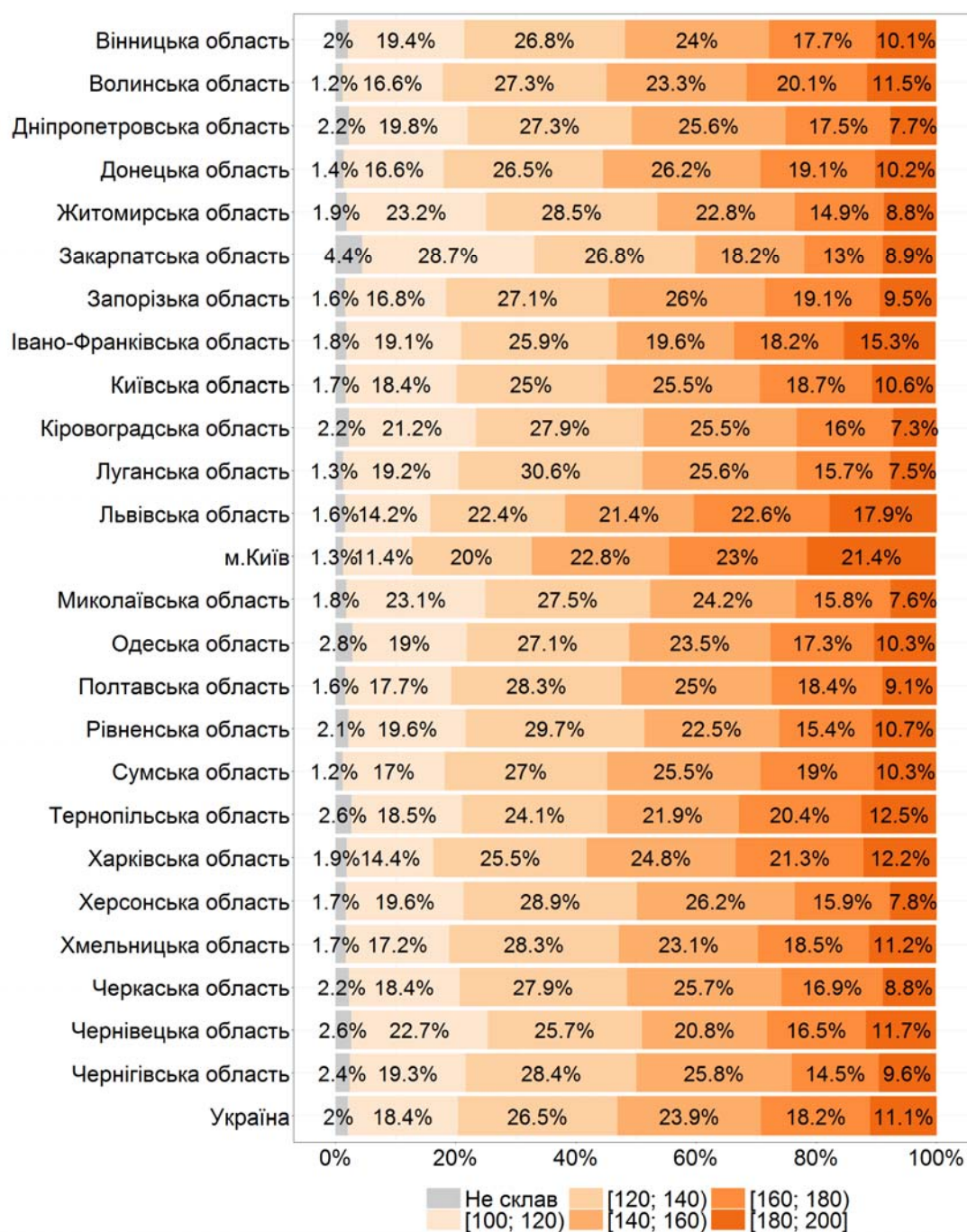
2.3.10.1. Регіональні дані щодо вибору учасниками біології для проходження зовнішнього незалежного оцінювання



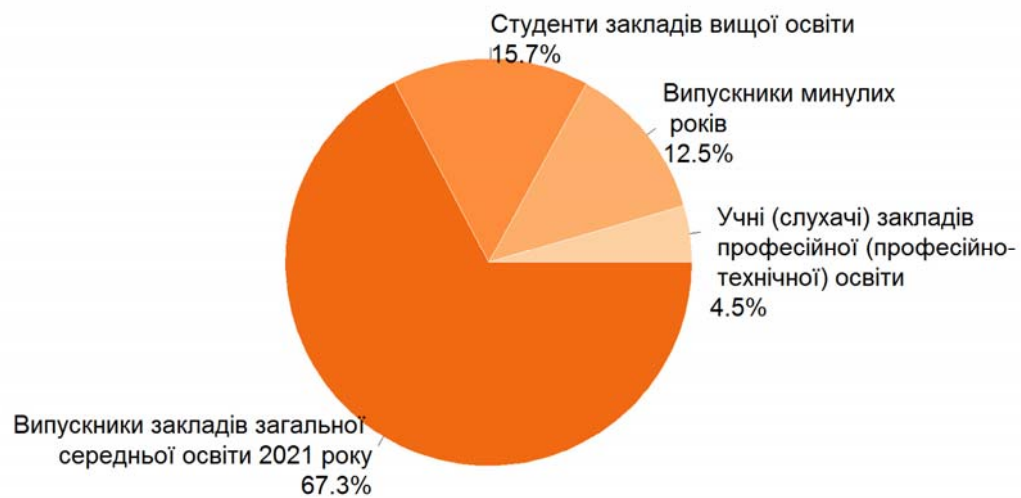
2.3.10.2. Регіональні дані щодо результатів учасників зовнішнього незалежного оцінювання з біології



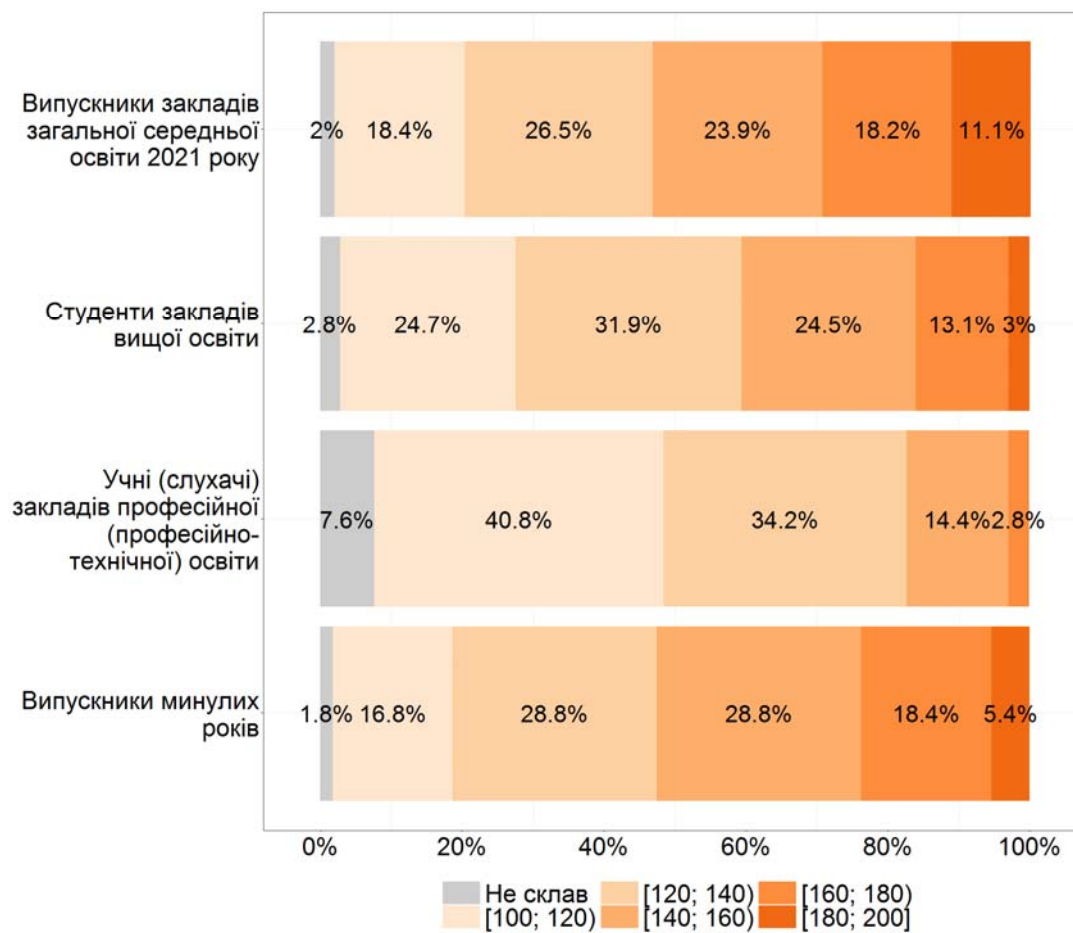
2.3.10.3. Регіональні дані щодо результатів зовнішнього незалежного оцінювання з біології, отриманих випускниками закладів загальної середньої освіти 2021 року



2.3.10.4. Розподіл учасників зовнішнього незалежного оцінювання з біології за різними категоріями



2.3.10.5. Розподіл результатів зовнішнього незалежного оцінювання з біології за категоріями учасників

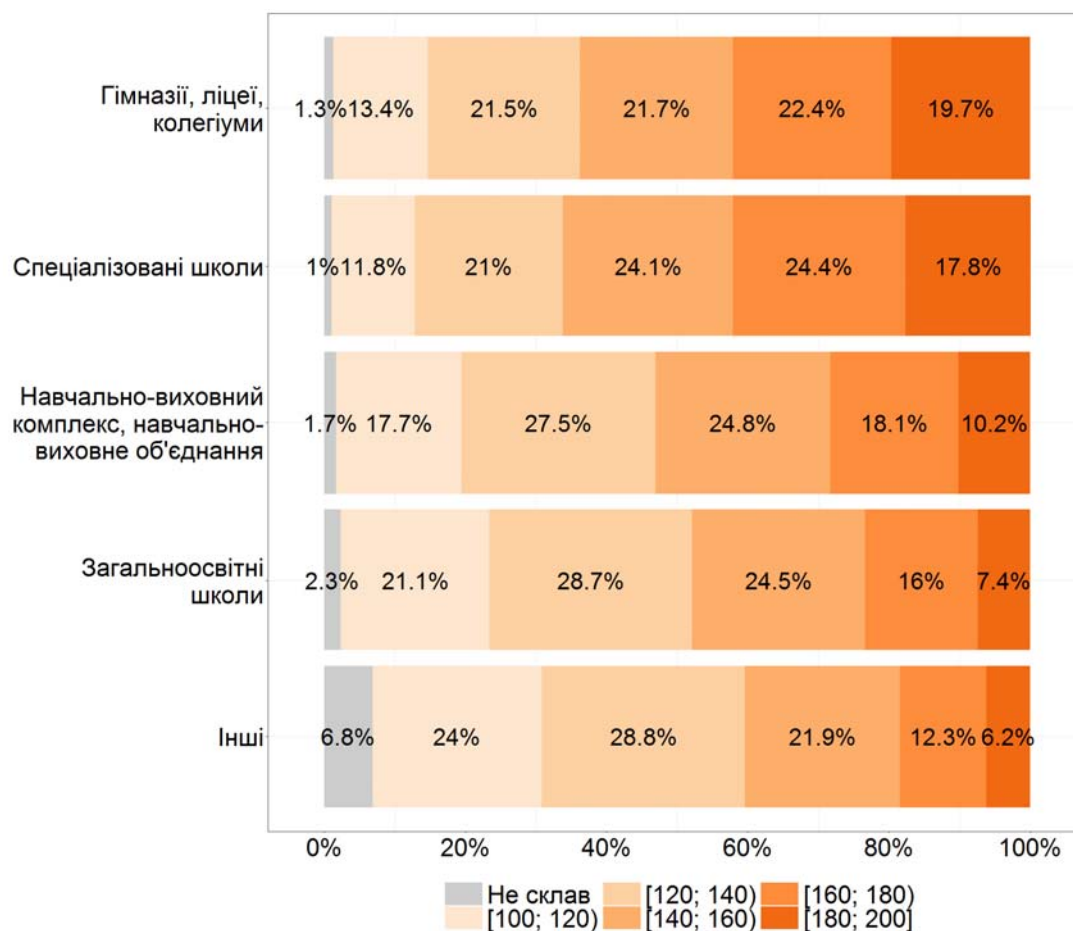


2.3.10.6. Розподіл випускників закладів загальної середньої освіти поточного навчального року, які проходили зовнішнє незалежне оцінювання з біології, за типом закладу освіти*



* До категорії *Інші* включено спеціальні загальноосвітні школи, вечірні (змінні) школи, навчально-реабілітаційний центр.

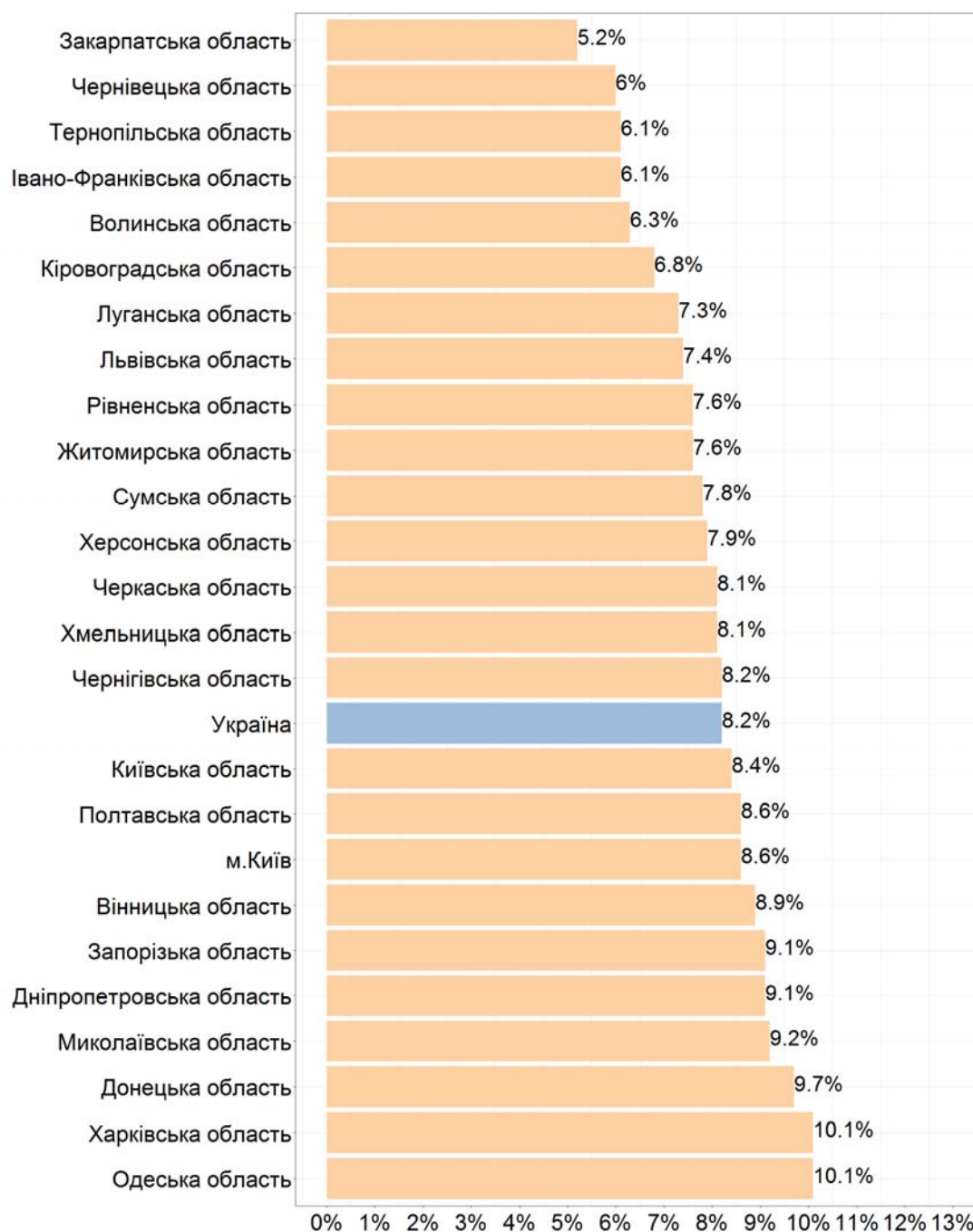
2.3.10.7. Розподіл результатів зовнішнього незалежного оцінювання з біології, отриманих випускниками закладів загальної середньої освіти поточного навчального року, за типом закладу освіти*



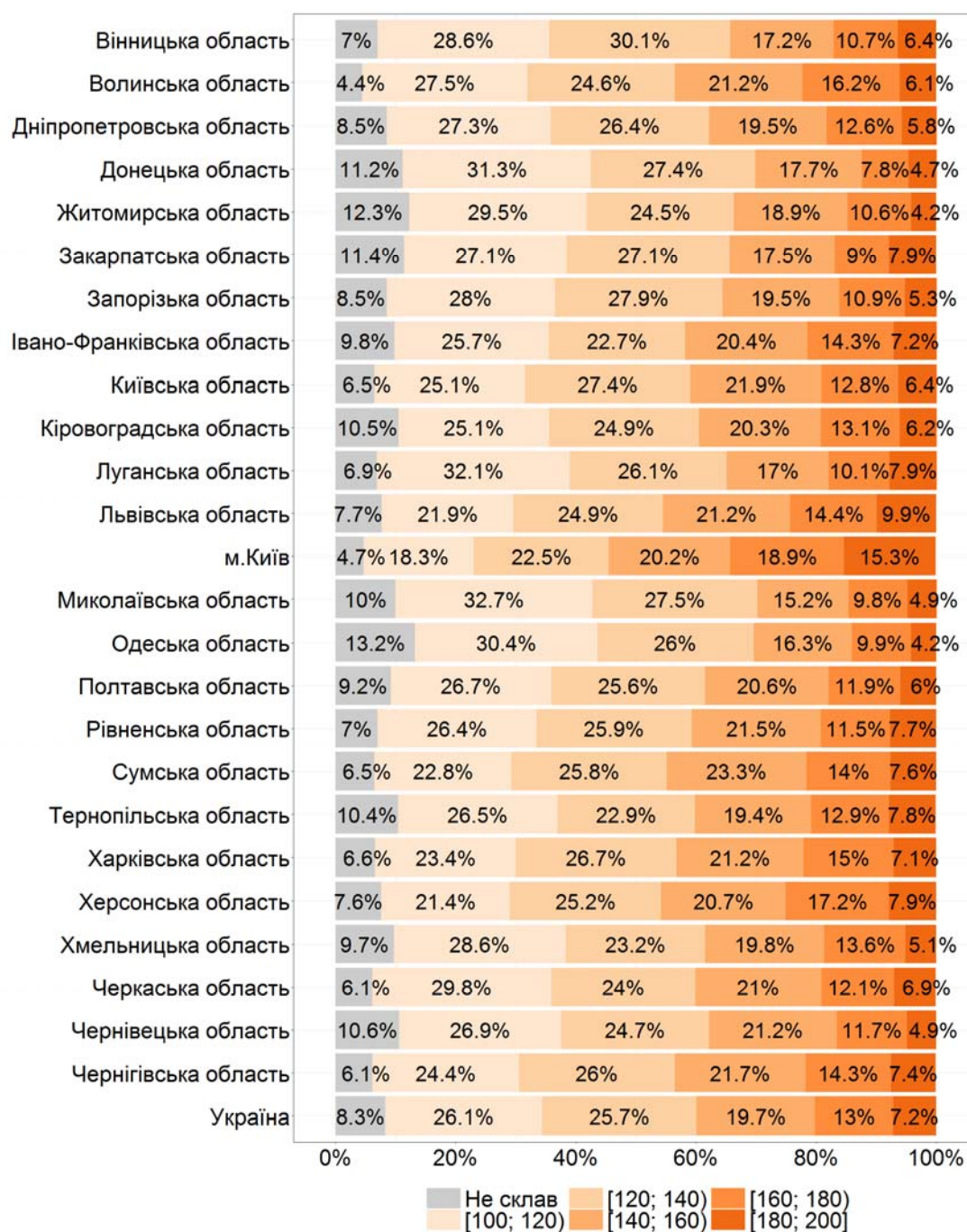
* До категорії *Інші* включено спеціальні загальноосвітні школи, вечірні (змінні) школи, навчально-реабілітаційний центр.

2.3.11. Результати зовнішнього незалежного оцінювання з фізики

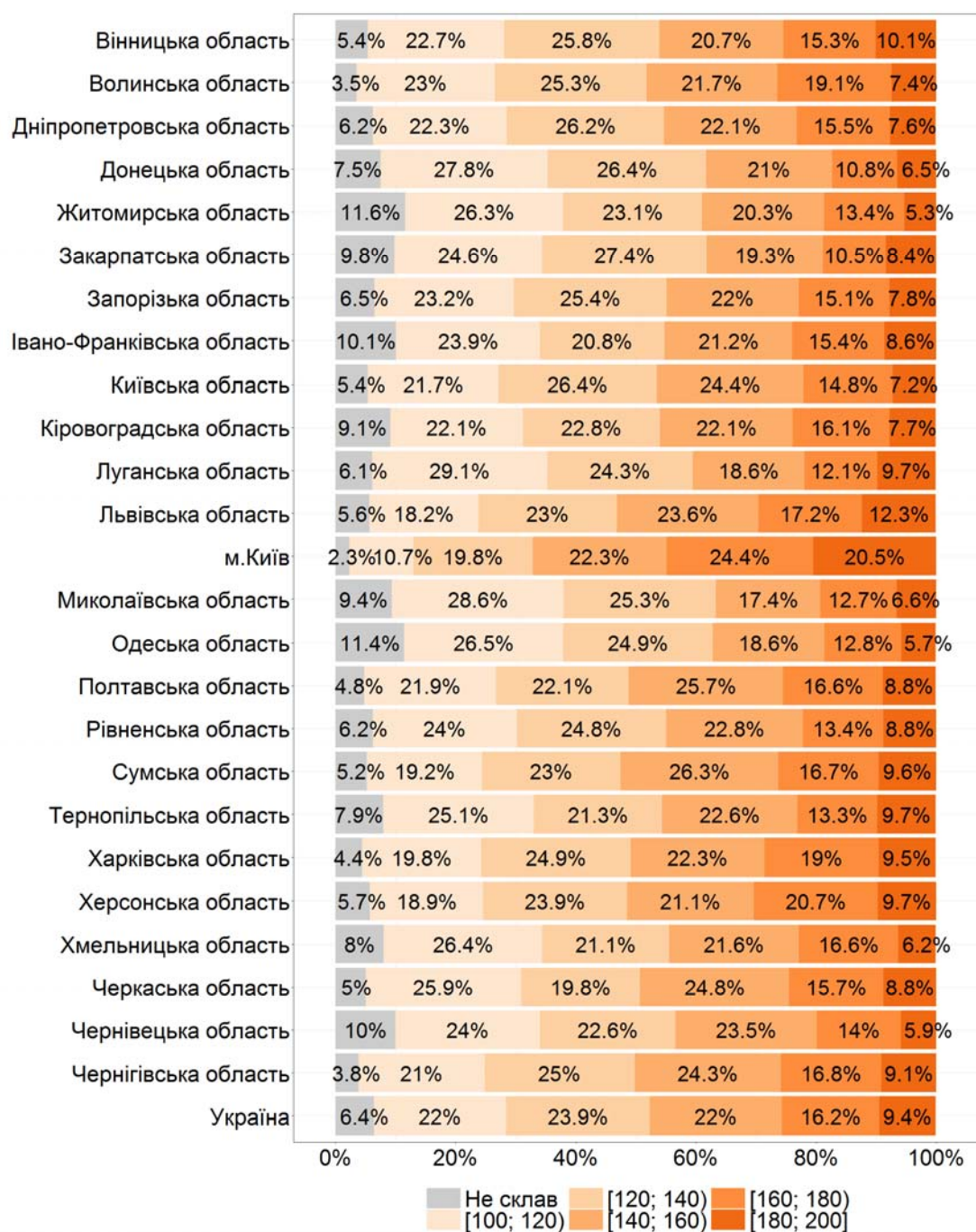
2.3.11.1. Регіональні дані щодо вибору учасниками фізики для проходження зовнішнього незалежного оцінювання



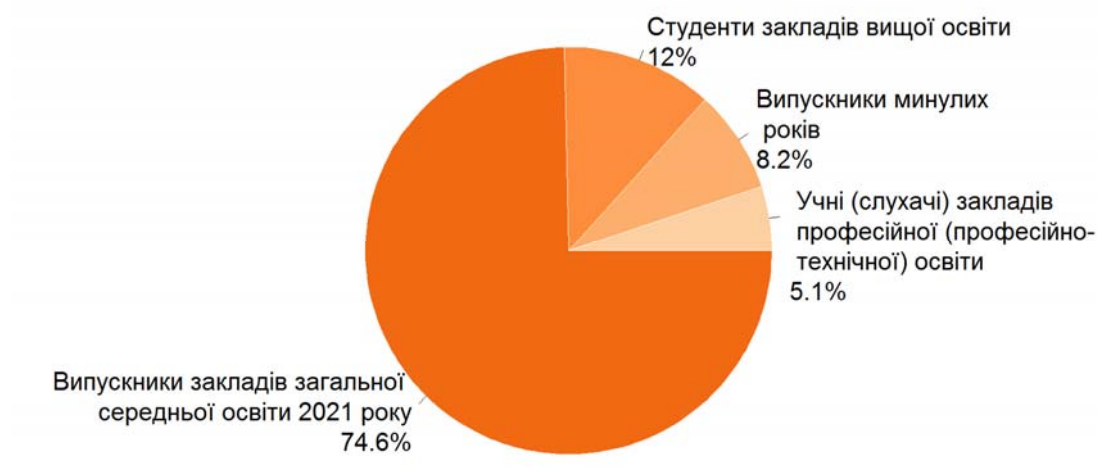
2.3.11.2. Регіональні дані щодо результатів учасників зовнішнього незалежного оцінювання з фізики



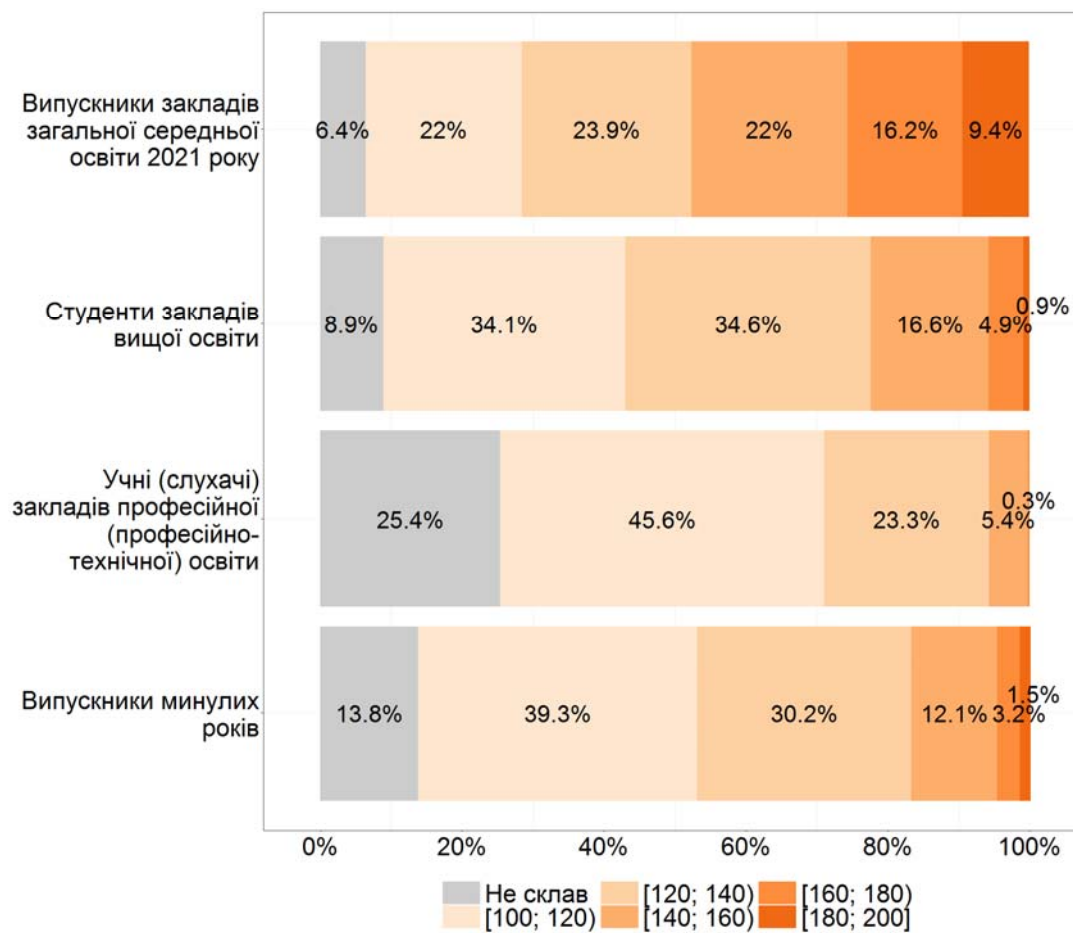
2.3.11.3. Регіональні дані щодо результатів зовнішнього незалежного оцінювання з фізики, отриманих випускниками закладів загальної середньої освіти 2021 року



2.3.11.4. Розподіл учасників зовнішнього незалежного оцінювання з фізики за різними категоріями



2.3.11.5. Розподіл результатів зовнішнього незалежного оцінювання з фізики за категоріями учасників

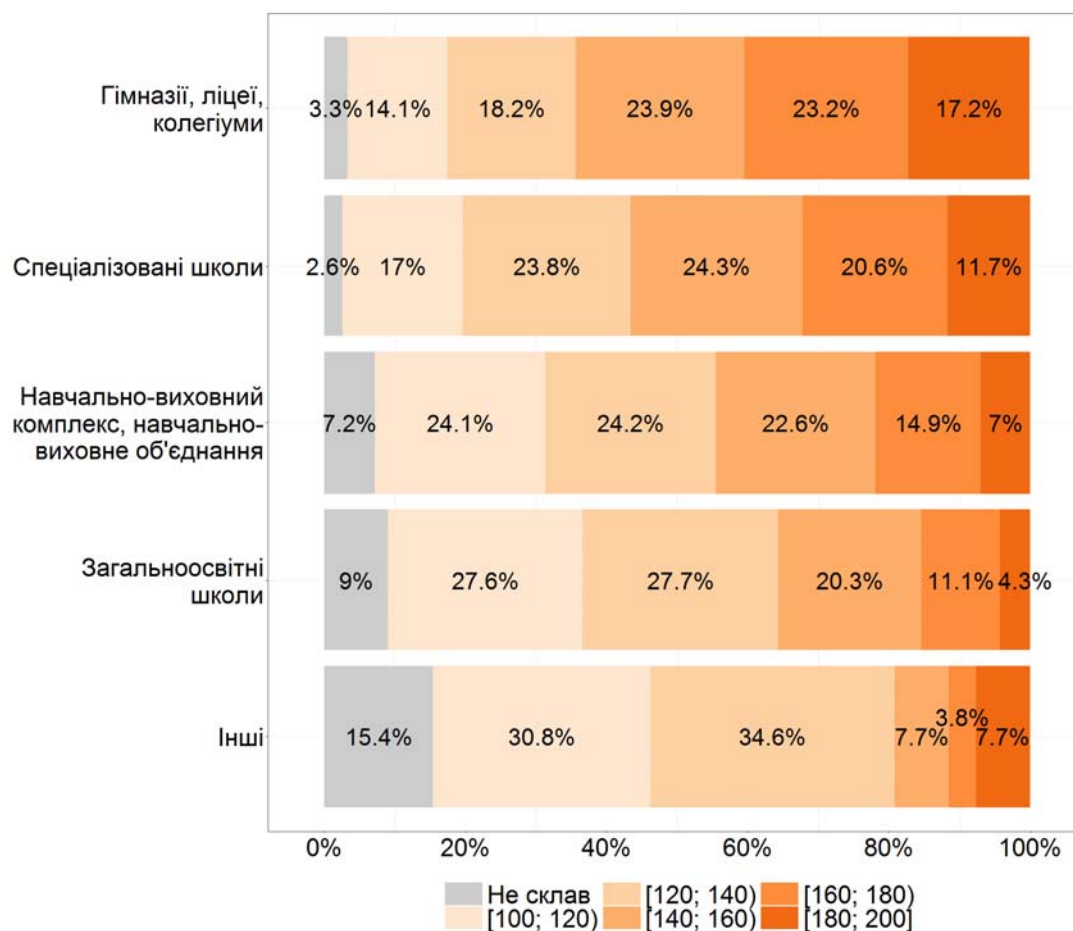


2.3.11.6. Розподіл випускників закладів загальної середньої освіти поточного навчального року, які проходили зовнішнє незалежне оцінювання з фізики, за типом закладу освіти*



* До категорії *Інші* включено спеціальні загальноосвітні школи, вечірні (змінні) школи, навчально-реабілітаційний центр.

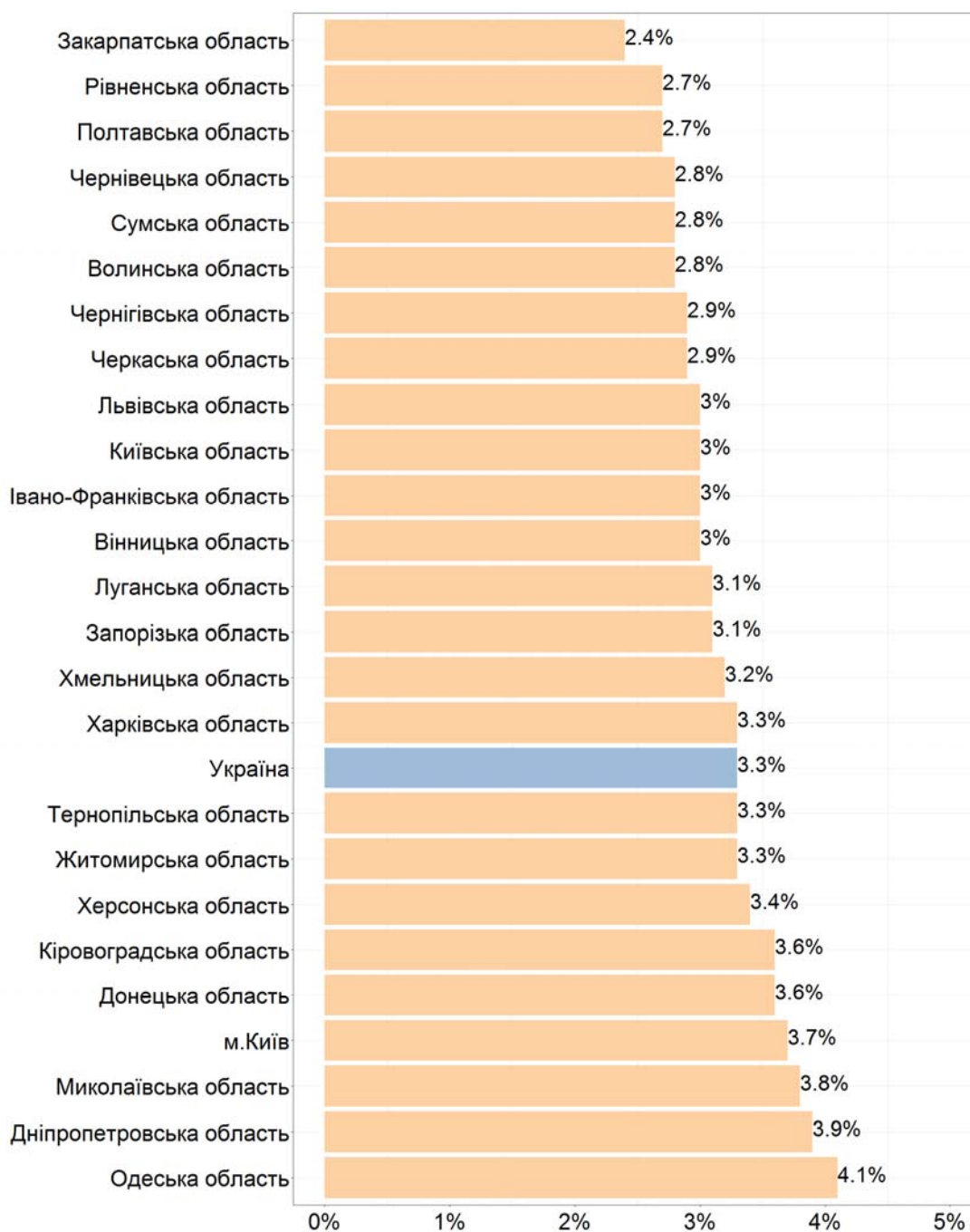
2.3.11.7. Розподіл результатів зовнішнього незалежного оцінювання з фізики, отриманих випускниками закладів загальної середньої освіти поточного навчального року, за типом закладу освіти*



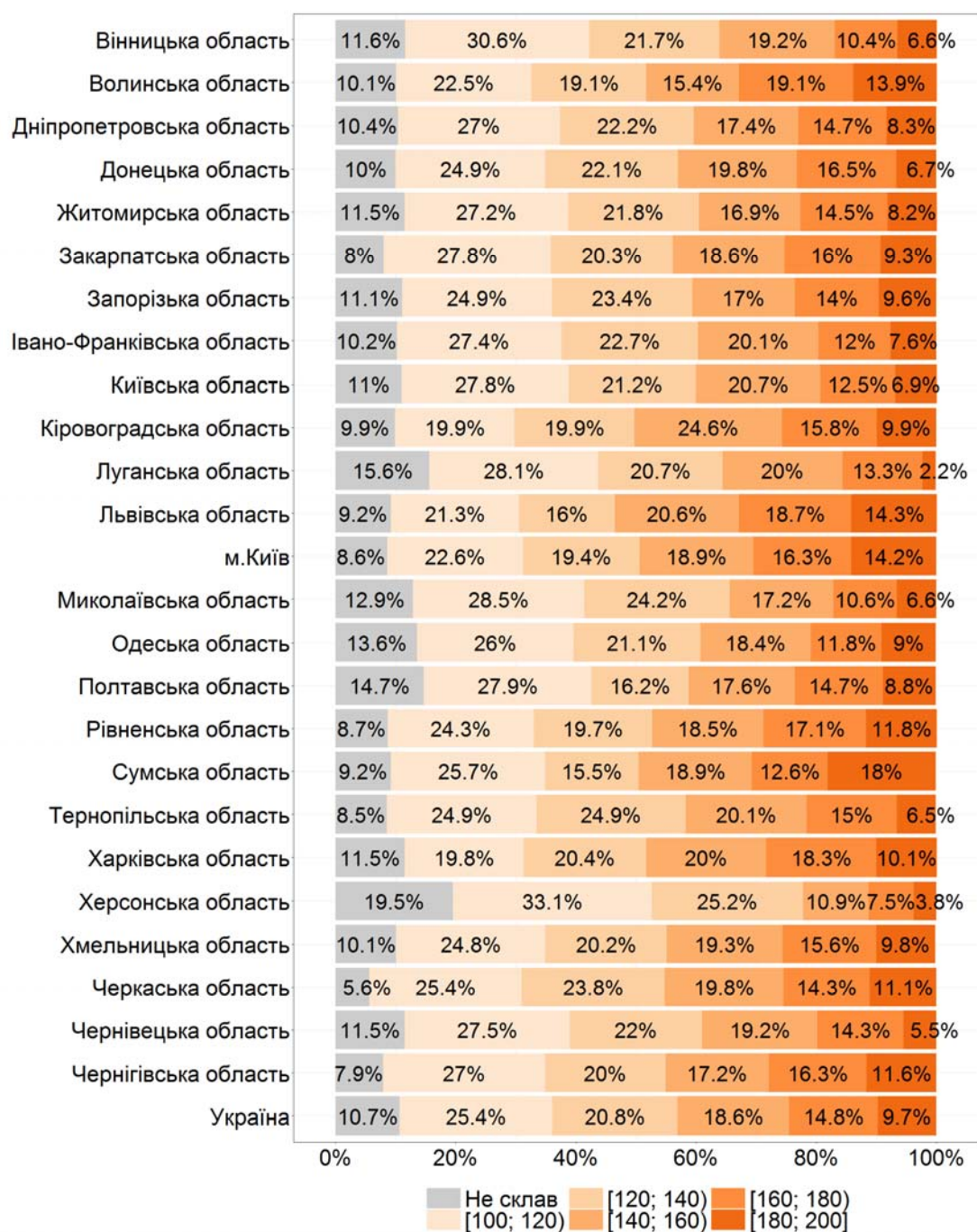
* До категорії *Інші* включено спеціальні загальноосвітні школи, вечірні (змінні) школи, навчально-реабілітаційний центр.

2.3.12. Результати зовнішнього незалежного оцінювання з хімії

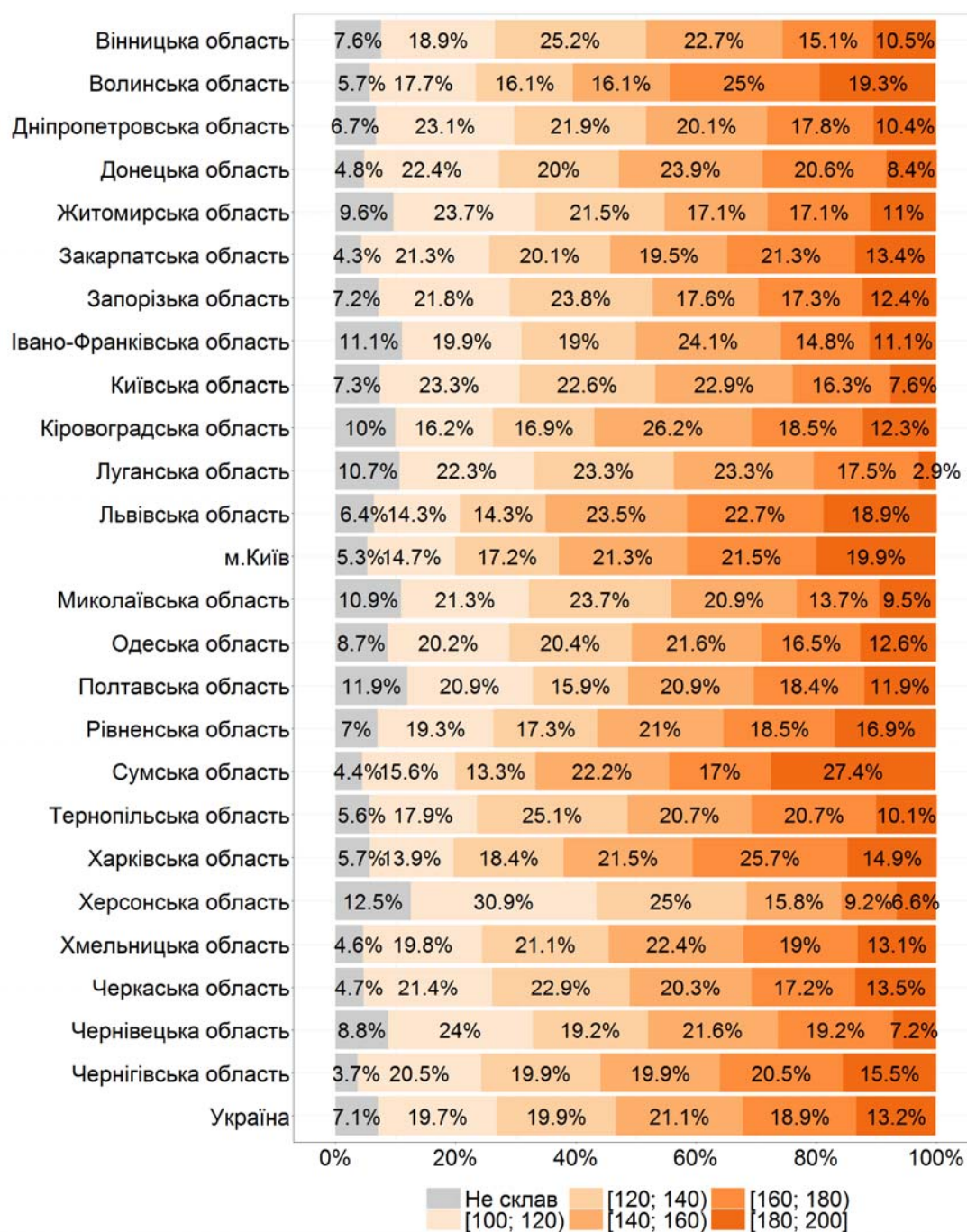
2.3.12.1. Регіональні дані щодо вибору учасниками хімії для проходження зовнішнього незалежного оцінювання



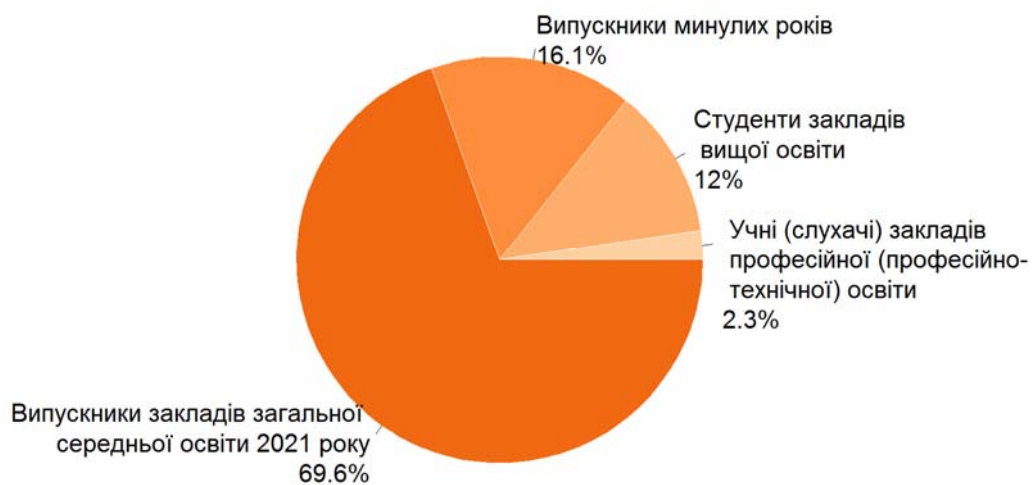
2.3.12.2. Регіональні дані щодо результатів учасників зовнішнього незалежного оцінювання з хімії



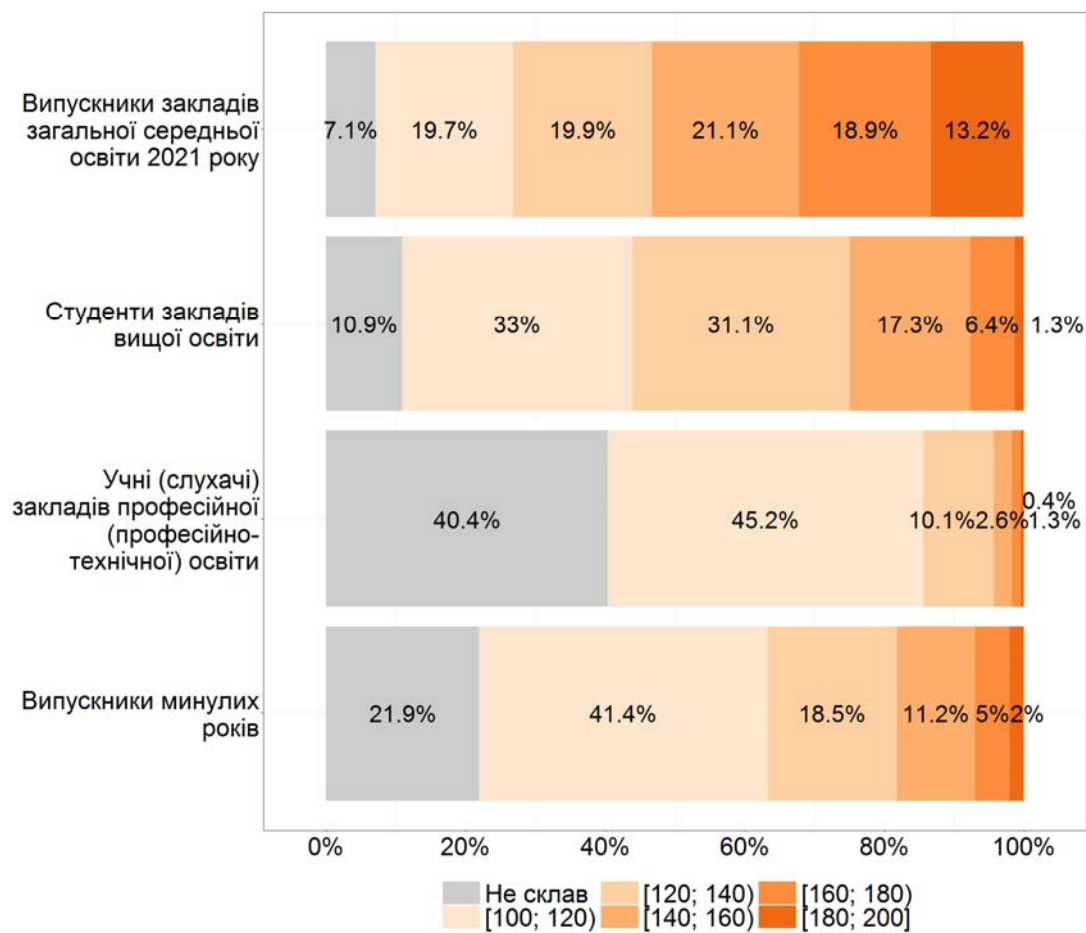
2.3.12.3. Регіональні дані щодо результатів зовнішнього незалежного оцінювання з хімії, отриманих випускниками закладів загальної середньої освіти 2021 року



2.3.12.4. Розподіл учасників зовнішнього незалежного оцінювання з хімії за різними категоріями



2.3.12.5. Розподіл результатів зовнішнього незалежного оцінювання з хімії за категоріями учасників

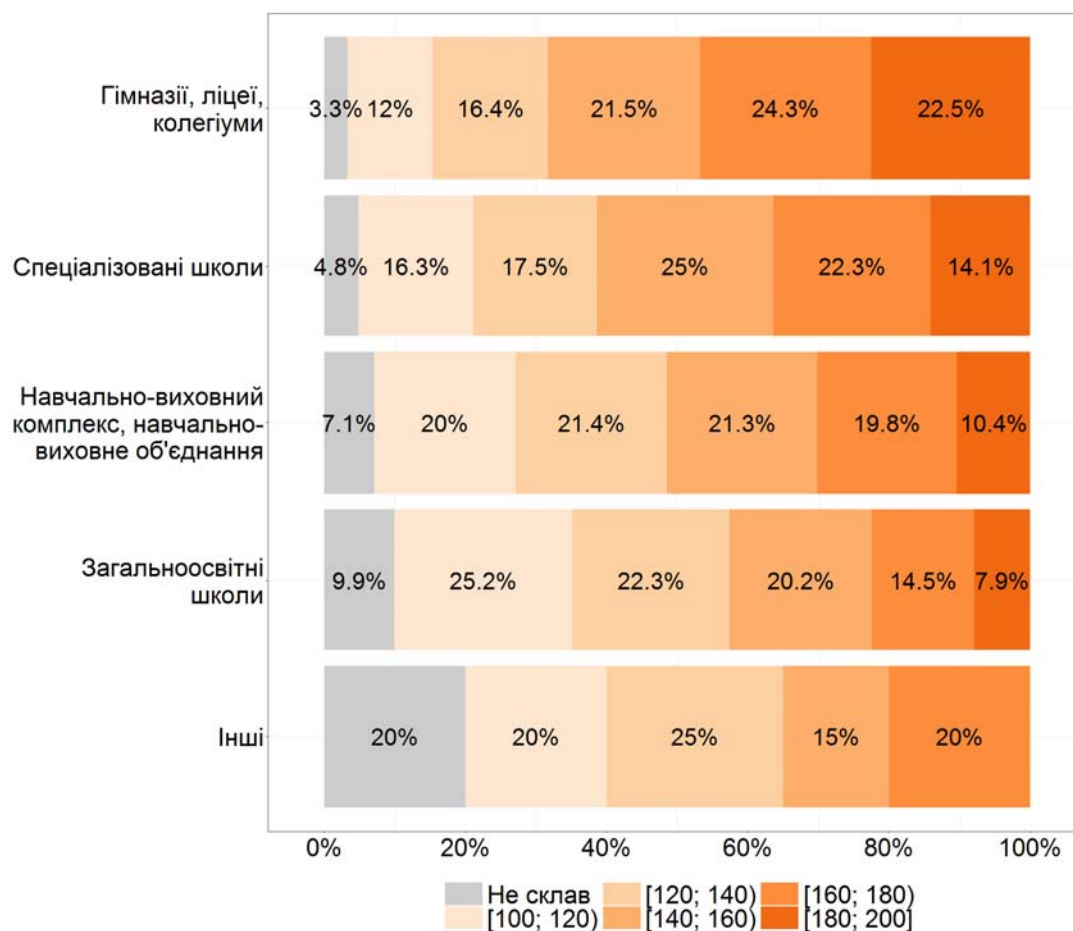


2.3.12.6. Розподіл випускників закладів загальної середньої освіти поточного навчального року, які проходили зовнішнє незалежне оцінювання з хімії, за типом закладу освіти*



* До категорії *Інші* включено спеціальні загальноосвітні школи, вечірні (змінні) школи, навчально-реабілітаційний центр.

2.3.12.7. Розподіл результатів зовнішнього незалежного оцінювання з хімії, отриманих випускниками закладів загальної середньої освіти поточного навчального року, за типом закладу освіти*



* До категорії *Інші* включено спеціальні загальноосвітні школи, вечірні (змінні) школи, навчально-реабілітаційний центр.

ВИСНОВКИ

Зовнішнє незалежне оцінювання результатів навчання, здобутих на основі повної загальної середньої освіти, відбулося в поточному році організовано, у повній відповідності з обсягами та строками, визначеними Міністерством освіти і науки України, чітким дотриманням норм і вимог, передбачених нормативно-правовими актами та організаційно-розпорядчими документами. Вимоги безпеки, регламентовані постановою Головного державного санітарного лікаря України щодо організації протиепідемічних заходів під час проведення зовнішнього незалежного оцінювання в період карантину, виконано в повному обсязі.

Усі етапи зовнішнього незалежного оцінювання (реєстрація, формування мережі пунктів проведення зовнішнього незалежного оцінювання, розподіл учасників зовнішнього незалежного оцінювання за місцями проходження тестування, організація роботи пунктів проведення зовнішнього незалежного оцінювання, визначення та оголошення результатів, апеляційна кампанія) відбулися на належному організаційному рівні.

Сертифікаційні роботи всіх учасників зовнішнього незалежного оцінювання опрацьовано, перевірено та оцінено. Абітурієнти отримали об'єктивні результати, що свідчать про рівень навчальних досягнень, і змогли вчасно подати документи до приймальних комісій закладів вищої освіти для участі в конкурсній кампанії.

Запропоновані для зовнішнього незалежного оцінювання предметні тести є надійним інструментом вимірювання з **дуже хорошими** ($\geq 0,85$): математика (завдання рівня стандарту) (0,86); біологія (0,88) – та **відмінними** ($\geq 0,90$): історія України, географія та фізика (0,90); українська мова та хімія (0,93), математика (0,94); українська мова і література, англійська, німецька та французька мови (0,95); іспанська мова (0,97) – показниками коефіцієнта Альфи Кронбаха, що відображають високий ступінь точності вимірювання набутих знань, умінь і навичок, об'єктивність отриманих результатів оцінювання, а також стійкість цих результатів стосовно впливу сторонніх (випадкових) факторів, які не є об'єктами вимірювання.

Переважає більшість тестів виявилися оптимальними за рівнем складності (P-value: 40 – 59 %). Крім традиційно складного (P-value: 21 – 39 %) тесту з фізики (38,2 %) цього року неочікувано, хоча й прогнозовано, складними виявилися тести з математики (завдання рівня стандарту) та математики: рівні складності 23,8 % і 36,75 відповідно.

Завдання, уключені до предметних тестів, мають хорошу (інтервал значень показника D-index: 31 – 40 %) та дуже хорошу (інтервал значень показника D-index: 41 – 100 %) дискримінативну здатність розділяти учасників тестування з різним рівнем підготовки (навчальних досягнень). Таку здатність підтверджують і високі показники кореляції тестових завдань (інтервал значень показника Rit: $> 0,25 - 1$).

Показник стандартної похибки вимірювання в усіх предметних тестах є значно нижчим загальноприйнятого в Класичній теорії тестів референсного значення.

Таким чином, сертифікаційні роботи, використані під час проведення зовнішнього незалежного оцінювання у 2021 році, виявилися якісним інструментом для об'єктивного оцінювання знань, умінь і навичок учасників зовнішнього незалежного оцінювання. Це своєю чергою стало дієвим підґрунтям як для визначення результатів державної підсумкової атестації за освітній рівень повної загальної середньої освіти для учнів (слухачів, студентів) закладів освіти, які 2021 року завершували здобуття повної загальної середньої освіти (за бажанням здобувача), так і для проведення вступної кампанії до закладів вищої освіти на перший (бакалаврський) рівень вищої освіти.