

2020

ОФІЦІЙНИЙ ЗВІТ

про проведення в 2020 році
зовнішнього незалежного
оцінювання результатів
навчання, здобутих на
основі повної загальної
середньої освіти

ТОМ 1

Зміст

ВСТУП	4
1. ПІДГОТОВКА ТА ПРОВЕДЕННЯ ЗОВНІШНЬОГО НЕЗАЛЕЖНОГО ОЦІНЮВАННЯ 2020 РОКУ	7
1.1. Підготовка зовнішнього незалежного оцінювання	7
1.1.1. Нормативно-правове забезпечення зовнішнього незалежного оцінювання	7
1.1.2. Укладання сертифікаційних робіт зовнішнього незалежного оцінювання	13
1.1.3. Реєстрація для участі в зовнішньому незалежному оцінюванню	18
1.2. Проведення зовнішнього незалежного оцінювання	20
1.3. Робота з апеляційними зверненнями	23
1.4. Витрати на проведення зовнішнього незалежного оцінювання	26
2. СТАТИСТИЧНІ МАТЕРІАЛИ ЗОВНІШНЬОГО НЕЗАЛЕЖНОГО ОЦІНЮВАННЯ 2020 РОКУ	27
2.1. Загальні показники	27
2.1.1. Зведені дані про реєстрацію осіб для участі в зовнішньому незалежному оцінюванні	27
2.1.2. Зведені дані про показники явки учасників зовнішнього незалежного оцінювання	45
2.1.3. Вибір мови, якою учасники зовнішнього незалежного оцінювання виявили бажання отримати завдання сертифікаційної роботи	56
2.1.4. Мережа пунктів проведення зовнішнього незалежного оцінювання в розрізі регіонів та сесій	62
2.1.5. Мережа пунктів проведення зовнішнього незалежного оцінювання в розрізі навчальних предметів	65
2.2. Результати державної підсумкової атестації	66
2.2.1. Результати державної підсумкової атестації з української мови	67
2.2.2. Результати державної підсумкової атестації з історії України	74
2.2.3. Результати державної підсумкової атестації з математики	82

2.2.4. Результати державної підсумкової атестації з англійської мови	90
2.2.5. Результати державної підсумкової атестації з німецької мови	98
2.2.6. Результати державної підсумкової атестації з французької мови	106
2.2.7. Результати державної підсумкової атестації з іспанської мови	114
2.2.8. Результати державної підсумкової атестації з географії	122
2.2.9. Результати державної підсумкової атестації з біології	130
2.2.10. Результати державної підсумкової атестації з фізики	138
2.2.11. Результати державної підсумкової атестації з хімії	146
2.3. Результати зовнішнього незалежного оцінювання	154
2.3.1. Результати зовнішнього незалежного оцінювання з української мови і літератури	154
2.3.2. Результати зовнішнього незалежного оцінювання з історії України	166
2.3.3. Результати зовнішнього незалежного оцінювання з математики	173
2.3.4. Результати зовнішнього незалежного оцінювання з англійської мови	180
2.3.5. Результати зовнішнього незалежного оцінювання з німецької мови	187
2.3.6. Результати зовнішнього незалежного оцінювання з французької мови	194
2.3.7. Результати зовнішнього незалежного оцінювання з іспанської мови	201
2.3.8. Результати зовнішнього незалежного оцінювання з географії	208
2.3.9. Результати зовнішнього незалежного оцінювання з біології	215
2.3.10. Результати зовнішнього незалежного оцінювання з фізики	222
2.3.11. Результати зовнішнього незалежного оцінювання з хімії	229
ВИСНОВКИ	236

ВСТУП

Учені давно довели, що асоціації – взаємозв'язки між окремими фактами, подіями, явищами та предметами – відіграють важливу роль у функціонуванні психофізіологічної, психоемоційної сфер людини. Такі зв'язки, відображені у свідомості й закріплені в пам'яті індивіда, здатні миттєво або викликати приємні спогади, відчуття щастя, ейфорії, задоволення, захищеності, або, навпаки, породжувати почуття страху, тривоги, паніки, незахищеності й невпевненості.

Словосполучення «двадцять двадцять», напевне, уже зайняло своє чільне місце в безмежному мереживі асоціативних рядів, утворивши міцний зв'язок зі словами «коронавірус», «COVID-19», «пандемія», «карантин», викликаючи лише негативні психоемоційні реакції людей і суспільства на події та явища 2020 року.

Мабуть, не залишилося жодної царини людського буття, яка б не зазнала впливу й яка б не була змушена підлаштовуватися під обставини нової реальності, створеної коронавірусною хворобою 2019.

Не стала винятком і система освіти України в усіх її вимірах – формальна, неформальна, інформальна, на усіх її рівнях – дошкільна, повна загальна середня, професійна (професійно-технічна), фахова передвища, вища, з усіма її сполучними ланками – державна підсумкова атестація, зовнішнє незалежне оцінювання, творчі конкурси, співбесіди, вступні випробування, кваліфікаційні іспити.

Загальнонаціональний карантин, установлений постановою Кабінету Міністрів України від 11 березня 2020 р. № 211 «Про запобігання поширенню на території України гострої респіраторної хвороби COVID-19, спричиненої коронавірусом SARS-CoV-2», уніс суттєві корективи в діяльність Українського та регіональних центрів оцінювання якості освіти, пов'язану з підготовкою до проведення зовнішнього незалежного оцінювання (далі – ЗНО). Саме на період карантину припало чимало підготовчих процесів: переклад тестів мовами національних меншин (російською, польською, румунською, молдовською та угорською); створення та тиражування звукових документів для виконання завдань частини «Розуміння мови на слух (аудіювання)» тестів з англійської, іспанської, німецької та французької мов; підготовка макетів тестових зошитів, бланків відповідей, інформаційних бюлетенів, друк і пакування матеріалів тестування; навчання й інструктаж персоналу, залученого до проведення ЗНО, формування мережі пунктів тестування.

Неабияким викликом для системи стало створення безпечних і комфортних умов під час проведення ЗНО відповідно до Тимчасових рекомендацій щодо організації протиепідемічних заходів при проведенні зовнішнього незалежного оцінювання, єдиного вступного іспиту та єдиного фахового вступного випробування в період карантину в зв'язку поширенням коронавірусної хвороби (COVID-19), затверджених постановою Головного державного санітарного лікаря України від 21.05.2020 № 24.

Завдяки спільним зусиллям Міністерства освіти і науки України, Міністерства охорони здоров'я України, Держспоживслужби України, Групи Нафтогаз України, Дитячого фонду ООН (ЮНІСЕФ) в Україні, Посольства Швейцарії в Україні, Українського та регіональних центрів оцінювання якості освіти, керівників закладів освіти, обласних і Київського міського департаментів освіти, керівників місцевих органів управління освітою вимоги безпеки, регламентовані постановою Головного державного санітарного лікаря України, виконано в повному обсязі.

Іншим, не менш значущим для системи, кроком стало прийняття Закону України від 18.06.2020 № 725-ІХ «Про внесення змін до деяких законів України щодо окремих питань завершення 2019/2020 навчального року». Відповідно до положень цього Закону здобувачів освіти, які завершували здобуття повної загальної середньої освіти у 2019/2020 навчальному році, було звільнено від проходження державної підсумкової атестації (далі – ДПА). Законом також було встановлено, що такі здобувачі освіти мали право пройти ДПА, у тому числі у формі ЗНО, за власним бажанням. Як наслідок – явка учасників була чи не найнижчою за всі роки проведення ЗНО, а її показник становив 74,4 % (для порівняння: у 2019 р. – 91,4 %).

Цей крок зумовив суттєві зміни в структурі вибірки здобувачів освіти, які мали у 2020 р. проходити ДПА у формі ЗНО (значна кількість здобувачів освіти не брала участі в тестуваннях). Учасники, які отримали результати ДПА, пройшовши тестування у формі ЗНО, самостійно визначали, чи бажають вони, щоб їхні результати було внесено в додаток до свідоцтва про повну загальну середню освіту. Український центр не володіє інформацією про кількість і склад тих учасників, які висловили таке бажання.

З огляду на це, відповідні дані Звіту не можуть бути використані для формулювання висновків про навчальні досягнення всієї сукупності здобувачів освіти, які завершували здобуття повної загальної середньої освіти у 2019/2020 навчальному році, а також для порівняння з даними щодо результатів ДПА попередніх років.

Варто наголосити, що підготовка та оприлюднення звіту про проведення ЗНО є традиційною та усталеною (починаючи з 2007 р.) практикою Українського центру, яка вже чотирнадцятий рік поспіль не лише засвідчує відкритість і прозорість системи ЗНО, а й забезпечує доступність інформаційних і статистичних матеріалів про ЗНО відповідного року для всіх охочих ([Офіційні звіти](#) у рубриці «ЗНО/ДПА. ЗВІТИ/ДАНІ»).

У першому розділі цього річного Звіту оприлюднено матеріали, що стосуються підготовки (нормативно-правове забезпечення ЗНО, укладання сертифікаційних робіт ЗНО, реєстрація для проходження ЗНО), проведення ЗНО, роботи з апеляційними зверненнями учасників ЗНО, витрат на проведення ЗНО.

Другий розділ Звіту присвячено статистичним матеріалом цього річного ЗНО. Перш за все, таким загальним показникам як зведені дані про реєстрацію осіб, явку учасників для проходження ЗНО, вибір мови завдань сертифікаційних робіт, мережу пунктів проведення ЗНО як в розрізі регіонів та сесій тестування, так і в розрізі навчальних предметів. У цьому розділі також подано статистичні дані щодо результатів ДПА та ЗНО з кожного навчального предмета.

Питання забезпечення якості предметних тестів і тестових завдань, що використовують у сертифікаційних роботах ЗНО, постійно перебуває в полі зору фахівців Українського центру оцінювання якості освіти.

Визначення якості тесту базується на певних теоретико-методологічних засадах та методах, що застосовують під час аналізу результатів тестування.

Нагадаємо, що самостійну функцію статистичного аналізу тесту виконує психометричний аналіз – сукупність математичних і статистичних методів визначення якості інструменту вимірювання навчальних досягнень учасників тестування з використанням даних самого тестування.

Основою теоретико-методологічної бази дослідження якості тестів ЗНО є Класична теорія тестів (Ch. Spearman, R. Cattell, J. Guilford, H. Gulliksen, J. Laserfeld, R. Thorndike, A. Anastasi, L. Cronbach, R. Brennan та ін.).

Якість тесту встановлюють за показниками, визначеними Класичною теорією тестів.

Ці показники формують так званий *психометричний комплекс тесту та тестових завдань*, обов'язкові компоненти якого з кожного навчального предмета представлено в третьому розділі пропонованого Звіту.

Укотре підкреслимо, що невід'ємною складовою системи забезпечення якості предметних тестів є банк завдань ЗНО. Розкриттю питань, пов'язаних з наповненням банку завдань ЗНО протягом 2019–2020 року, присвячено четвертий розділ Звіту. Зокрема, у ньому висвітлено традиційні, але такі важливі аспекти його функціонування як розроблення та рецензування тестових завдань; підготовка осіб, яких залучатимуть до розроблення та рецензування завдань; апробація тестових завдань. З метою удосконалення якості апробацій розроблено методичні рекомендації щодо роботи методистів з банком завдань ЗНО з питань створення апробаційних добірок та використання якірних завдань, запропоновано п'ять різних моделей формування апробаційних добірок.

Насамкінець зазначимо, що інформаційні, статистичні та психометричні дані, які щороку оприлюднює Український центр у формі Звіту про проведення ЗНО, є важливим, але не єдиним масивом аналітичних матеріалів, що стосуються такого багатогранного явища як зовнішнє незалежне оцінювання.

Корисними для тих, хто здійснює дослідження у сфері якості освіти з оперттям на масові, цілісні, достовірні й надійні дані, будуть також інші матеріали рубрики «ЗНО/ДПА. ЗВІТИ/ДАНИ»:

[Портал відкритих даних](#) – знеособлені результати основних сесій ЗНО за останні п'ять років (2016–2020 рр.);

[Регіональні дані](#) – деперсоніфіковані узагальнені дані про результати ЗНО за десять років (2010–2020 рр.) на регіональному рівні (область, район, місто, район міста) з кожного навчального предмета. Матеріали узагальнено за типами закладів освіти, профілями навчання, а також відображено статистичні показники щодо результатів ЗНО випускників відповідного навчального року та інших категорій учасників тестування;

[Статистичні дані](#) – розподіл учасників ЗНО (починаючи з 2018 р.), які подолали поріг «склав/не склав», за результатами рейтингового оцінювання за шкалою 100–200 балів;

[Результати ЗНО: дані в динаміці](#) – інтерактивний сервіс, створений фахівцями Львівського регіонального центру оцінювання якості освіти, який дозволяє простежити динаміку результатів учасників ЗНО (починаючи з 2008 р.) за навчальними предметами й порівняти їх у розрізі областей, районів тощо.

Переконані, що величезний масив інформації, акумульований Українським центром за результатами проведення ЗНО, урешті-решт стане надійним базисом для ухвалення врівноважених, раціональних, а найголовніше – своєчасних управлінських рішень, побудованих не на інтуїції чи політичній доцільності, а на статистичних даних і всебічно обґрунтованих аналітичних дослідженнях минулого й теперішнього стану у сфері освіти України. Саме таке оперття на минуле й теперішнє дасть змогу впевнено будувати майбутнє.

1. ПІДГОТОВКА ТА ПРОВЕДЕННЯ ЗОВНІШНЬОГО НЕЗАЛЕЖНОГО ОЦІНЮВАННЯ 2020 РОКУ

1.1. Підготовка зовнішнього незалежного оцінювання

1.1.1. Нормативно-правове забезпечення зовнішнього незалежного оцінювання

Підготовка та проведення зовнішнього незалежного оцінювання результатів навчання, здобутих на основі повної загальної середньої освіти, у поточному році відбувалися відповідно до вимог зазначених нижче законів, нормативно-правових актів, інших документів.

Закони України:

- 1) частина восьма статті 12, стаття 47 Закону України «Про освіту»;
- 2) стаття 45 Закону України «Про вищу освіту»;
- 3) стаття 43 Закону України «Про фахову передвищу освіту»;
- 4) стаття 34 Закону України «Про загальну середню освіту» (підготовка у період до березня 2020 року);
- 5) частини друга, п'ята статті 17, частини перша, шоста, сьома статті 47 Закону України «Про повну загальну середню освіту» (підготовка у період з квітня 2020 року та проведення);
- 6) Закон України «Про внесення змін до деяких законів України щодо окремих питань завершення 2019/2020 навчального року».

Укази Президента України:

- 1) від 04 липня 2005 року № 1013 «Про невідкладні заходи щодо забезпечення функціонування та розвитку освіти в Україні»;
- 2) від 20 березня 2008 року № 244 «Про додаткові заходи щодо підвищення якості освіти в Україні»;
- 3) від 25 вересня 2008 року № 857 «Про забезпечення дальшого розвитку вищої освіти в Україні».

Постанови і розпорядження Кабінету Міністрів України:

- 1) від 25 серпня 2004 року № 1095 «Деякі питання запровадження зовнішнього незалежного оцінювання та моніторингу якості освіти»;
- 2) від 31 грудня 2005 року № 1312 «Про невідкладні заходи щодо запровадження зовнішнього незалежного оцінювання та моніторингу якості освіти»;
- 3) від 15 квітня 2015 року № 222 «Про затвердження Порядку залучення педагогічних, наукових, науково-педагогічних працівників та інших фахівців до проведення зовнішнього незалежного оцінювання»;
- 4) від 18 листопада 2015 року № 985 «Про упорядкування умов оплати праці працівників Українського центру оцінювання якості освіти та регіональних центрів оцінювання якості освіти»;
- 5) від 14 листопада 2018 року № 952 «Про деякі категорії осіб з особливими освітніми потребами»;

6) від 13 грудня 2017 року № 903-р «Про затвердження плану заходів на 2017–2029 роки із запровадження Концепції реалізації державної політики у сфері реформування загальної середньої освіти «Нова українська школа»;

7) підпункт 4 пункту 3 постанови Кабінету Міністрів України від 20 травня 2020 року № 392 «Про встановлення карантину з метою запобігання поширенню на території України гострої респіраторної хвороби COVID-19, спричиненої коронавірусом SARS-CoV-2».

Накази Міністерства освіти і науки України:

1) від 25 листопада 2011 року № 1354 «Про затвердження Положення про громадське спостереження за проведенням зовнішнього незалежного оцінювання навчальних досягнень випускників загальноосвітніх навчальних закладів», зареєстрований у Міністерстві юстиції України 20 грудня 2011 року за № 1481/20219 (у редакції наказу Міністерства освіти і науки України від 15 січня 2016 року № 20, зареєстрованого в Міністерстві юстиції України 03 лютого 2016 року за № 180/28310);

2) від 01 жовтня 2014 року № 1121 «Про програми зовнішнього незалежного оцінювання для осіб, які бажають здобувати вищу освіту на основі повної загальної середньої освіти»;

3) від 26 грудня 2014 року № 1526 «Деякі питання колегіальних робочих органів з підготовки та проведення зовнішнього незалежного оцінювання», зареєстрований у Міністерстві юстиції України 11 березня 2015 року за № 271/26716;

4) від 03 лютого 2015 року № 85 «Про затвердження Порядку використання приміщень навчальних закладів для проведення зовнішнього незалежного оцінювання», зареєстрований у Міністерстві юстиції України 18 лютого 2015 року за № 175/26620;

5) від 16 березня 2015 року № 299 «Деякі питання колегіальних робочих органів з питань визначення результатів зовнішнього незалежного оцінювання», зареєстрований у Міністерстві юстиції України 31 березня 2015 року за № 356/26801;

6) від 26 жовтня 2015 року № 1107 «Про закріплення зон обслуговування за регіональними центрами оцінювання якості освіти»;

7) від 03 лютого 2016 року № 77 «Про затвердження програм зовнішнього незалежного оцінювання осіб, які бажають здобувати вищу освіту на основі повної загальної середньої освіти»;

8) від 18 березня 2016 року № 288/189 (спільний із Міністерством внутрішніх справ України) «Деякі питання охорони пунктів проведення зовнішнього незалежного оцінювання працівниками поліції охорони Національної поліції України», зареєстрований у Міністерстві юстиції України 08 квітня 2016 року за № 524/28654;

9) від 29 серпня 2016 року № 1027/900 (спільний із Міністерством охорони здоров'я України) «Деякі питання участі в зовнішньому незалежному оцінюванні та вступних іспитах осіб, які мають певні захворювання та/або патологічні стани, інвалідність», зареєстрований у Міністерстві юстиції України 27 грудня 2016 року за № 1707/29837;

10) від 10 січня 2017 року № 25 «Деякі питання нормативного забезпечення зовнішнього незалежного оцінювання результатів навчання, здобутих на основі повної загальної середньої освіти», зареєстрований у Міністерстві юстиції України 27 січня 2017 року за № 118/29986 (у процесі підготовки до проведення зовнішнього незалежного оцінювання 2020 року було внесено зміни згідно з наказом від 12 грудня 2019 року № 1554, зареєстрованим у Міністерстві юстиції України 02 січня 2020 року за № 3/34286);

11) від 05 лютого 2018 року № 99 «Про затвердження Порядку виготовлення та видачі повторних документів про проходження зовнішнього незалежного оцінювання результатів навчання, здобутих на основі повної загальної середньої освіти», зареєстрований у Міністерстві юстиції України 17 квітня 2018 року за № 460/31912;

12) від 07 грудня 2018 року № 1369 «Про затвердження Порядку проведення державної підсумкової атестації», зареєстрований у Міністерстві юстиції України 02 січня 2019 року за № 8/32979 (у процесі підготовки до проведення зовнішнього незалежного оцінювання 2020 року було внесено зміни згідно з наказом від 19 лютого 2020 року № 246, зареєстрованим у Міністерстві юстиції України 11 березня 2020 року за № 257/34540);

13) від 20 грудня 2018 року № 1426 «Про затвердження програм зовнішнього незалежного оцінювання результатів навчання з біології, здобутих на основі повної загальної середньої освіти»;

14) від 11 травня 2019 року № 635 «Деякі питання проведення в 2020 році зовнішнього незалежного оцінювання результатів навчання, здобутих на основі повної загальної середньої освіти», зареєстрований у Міністерстві юстиції України 05 червня 2019 року за № 578/33549;

15) від 07 липня 2019 року № 947 «Про підготовку до проведення в 2020 році зовнішнього незалежного оцінювання результатів навчання, здобутих на основі повної загальної освіти»;

16) від 23 жовтня 2019 року № 1332 «Деякі питання проведення в 2019/2020 навчальному році державної підсумкової атестації осіб, які здобувають загальну середню освіту», зареєстрований у Міністерстві юстиції України 17 грудня 2019 року за № 1247/34218.

Акти інших центральних органів виконавчої влади:

1) пункти 579–584 Переліку типових документів, що створюються під час діяльності державних органів та органів місцевого самоврядування, інших установ, підприємств та організацій, із зазначенням строків зберігання документів, затвердженого наказом Міністерства юстиції України від 12 квітня 2012 року № 578/5, зареєстрованого в Міністерстві юстиції України 17 квітня 2012 року за № 571/20884;

2) постанова Головного санітарного лікаря України від 21 травня 2020 року № 24 «Про затвердження тимчасових рекомендацій щодо організації протиепідемічних заходів при проведенні зовнішнього незалежного оцінювання, єдиного вступного іспиту та єдиного фахового вступного випробування в період карантину в зв'язку з поширенням коронавірусної хвороби (COVID-19)».

Накази Українського центру оцінювання якості освіти:

1) від 23 березня 2015 року № 24 «Про затвердження Порядку видачі засвідчених копій виконаних сертифікаційних робіт»;

2) від 26 листопада 2015 року № 95 «Про затвердження Умов участі в додатковій сесії зовнішнього незалежного оцінювання» (у редакції наказу Українського центру оцінювання якості освіти від 25 січня 2019 року № 14) (у процесі підготовки до проведення зовнішнього незалежного оцінювання 2020 року було внесено зміни згідно з наказом від 31 січня 2020 року № 16);

3) від 11 січня 2016 року № 12 «Про підготовку працівників, які залучатимуться до роботи в пунктах проведення зовнішнього незалежного оцінювання, пунктах обробки та пунктах перевірки»;

- 4) від 24 травня 2016 року № 99 «Про затвердження Методики переведення тестових балів, отриманих учасниками зовнішнього незалежного оцінювання за виконання сертифікаційної роботи, у рейтингові оцінки (за шкалою 100–200 балів)»;
- 5) від 13 лютого 2019 року № 21 «Про затвердження Інструкції із встановлення порога «склав/не склав» для визначення результатів зовнішнього незалежного оцінювання результатів навчання, здобутих на основі повної загальної середньої освіти»;
- 6) від 01 березня 2019 року № 34 «Про затвердження Регламенту роботи пункту перевірки»;
- 7) від 16 жовтня 2019 року № 143 «Про затвердження Схем нарахування балів за виконання завдань сертифікаційних робіт зовнішнього незалежного оцінювання 2020 року»;
- 8) від 30 жовтня 2019 року № 153 «Про затвердження Критеріїв оцінювання завдань відкритої форми з розгорнутою відповіддю сертифікаційних робіт зовнішнього незалежного оцінювання 2020 року»;
- 9) від 31 жовтня 2019 року № 154 «Про затвердження Загальних характеристик сертифікаційних робіт зовнішнього незалежного оцінювання 2020 року»;
- 10) від 26 листопада 2019 року № 163 «Про затвердження Регламенту роботи пункту реєстрації учасників зовнішнього незалежного оцінювання в 2020 році»;
- 11) від 24 грудня 2019 року № 179 «Про затвердження Регламенту роботи обробки реєстраційних документів у 2020 році»;
- 12) від 24 грудня 2019 року № 180 «Про затвердження Загальних характеристик сертифікаційних робіт з української мови і літератури, історії України, математики та біології зовнішнього незалежного оцінювання 2020 року для осіб із глибокими порушеннями зору, які використовують у процесі навчання шрифт Брайля»;
- 13) від 24 грудня 2019 року № 181 «Про затвердження Критеріїв оцінювання завдань відкритої форми з розгорнутою відповіддю сертифікаційних робіт з української мови і літератури та математики зовнішнього незалежного оцінювання 2020 року для осіб із глибокими порушеннями зору, які використовують у процесі навчання шрифт Брайля»;
- 14) від 17 січня 2020 року № 10 «Про затвердження документів, що регламентують роботу пунктів проведення зовнішнього незалежного оцінювання в 2020 році»;
- 15) від 03 лютого 2020 року № 18 «Про забезпечення діяльності в 2020 році експертної комісії з питань визначення результатів зовнішнього незалежного оцінювання, що використовуються під час прийому до закладів освіти»;
- 16) від 17 лютого 2020 року № 25 «Про затвердження документів, що регламентують порядок обробки матеріалів зовнішнього незалежного оцінювання в 2020 році»;
- 17) від 26 лютого 2020 року № 30 «Про затвердження зразка бланка запрошення-перепустки для участі в зовнішньому незалежному оцінюванні в 2020 році»;
- 18) від 12 березня 2020 року № 33 «Про розподіл учасників зовнішнього незалежного оцінювання 2020 року між пунктами проведення зовнішнього незалежного оцінювання, аудиторіями та робочими місцями»;
- 19) від 25 березня 2020 року № 41 «Про розгляд апеляційних матеріалів у 2020 році»;
- 20) від 21 травня 2020 року № 73 «Про затвердження графіка проведення в 2020 році додаткової сесії зовнішнього незалежного оцінювання результатів навчання, здобутих на основі повної загальної середньої освіти»;

21) від 24 квітня 2020 року № 60 «Про затвердження Регламенту роботи пункту проведення зовнішнього незалежного оцінювання, створеного на базі установи виконання покарань / слідчого ізолятора, у 2020 році»;

22) від 05 червня 2020 року № 91 «Про затвердження Регламенту роботи пункту проведення зовнішнього незалежного оцінювання, у якому в 2020 році відбуватиметься зовнішнє незалежне оцінювання для осіб із порушеннями зору, які використовували в процесі навчання шрифт Брайля»;

23) від 01 липня 2020 року № 110 «Про затвердження Інструкції щодо особливостей обробки матеріалів зовнішнього незалежного оцінювання, що проводилося для осіб із порушеннями зору, які використовували в процесі навчання шрифт Брайля».

У зв'язку із обмеженням транспортного сполучення та іншими карантинними заходами, пов'язаними з поширенням коронавірусної хвороби (COVID-19), для зміни строків підготовчих заходів, проведення зовнішнього незалежного оцінювання, визначення його результатів, а також з метою адаптації процедури зовнішнього незалежного оцінювання в умовах пандемії у квітні – червні 2020 року було додатково видано накази.

Накази Міністерства освіти і науки України:

1) від 06 квітня 2020 року № 480 «Про внесення змін до Календарного плану підготовки та проведення в 2020 році зовнішнього незалежного оцінювання результатів навчання, здобутих на основі повної загальної середньої освіти»;

2) від 09 квітня 2020 року № 487 «Про внесення зміни до Порядку проведення зовнішнього незалежного оцінювання результатів навчання, здобутих на основі повної загальної середньої освіти», зареєстрований у Міністерстві юстиції України 22 квітня 2020 року за № 373/34656;

3) від 27 квітня 2020 року № 549 «Про внесення змін до наказу Міністерства освіти і науки України від 11 травня 2019 року № 635», зареєстрований у Міністерстві юстиції України 06 травня 2020 року за № 406/34689;

4) від 04 травня 2020 року № 587 «Про підготовку та проведення в 2020 році зовнішнього незалежного оцінювання результатів навчання, здобутих на основі повної загальної середньої освіти»;

5) від 20 травня 2020 року № 664 «Про внесення змін до Календарного плану підготовки та проведення в 2020 році зовнішнього незалежного оцінювання результатів навчання, здобутих на основі повної загальної середньої освіти»;

6) від 03 червня 2020 року № 752 «Про внесення зміни до Порядку проведення зовнішнього незалежного оцінювання результатів навчання, здобутих на основі повної загальної середньої освіти», зареєстрований у Міністерстві юстиції України 17 червня 2020 року за № 535/34818.

Накази Українського центру оцінювання якості освіти:

1) від 08 квітня 2020 року № 51 «Про внесення змін до наказу Українського центру оцінювання якості освіти від 12 березня 2020 року № 33»;

2) від 22 квітня 2020 року № 58 «Про часткове припинення дії деяких актів Українського центру оцінювання якості освіти»;

3) від 05 травня 2020 року № 64 «Про зміну строків із забезпечення діяльності в 2020 році експертної комісії з питань визначення результатів зовнішнього незалежного оцінювання, що використовуються під час прийому до закладів освіти»;

4) від 12 травня 2020 року № 67 «Про внесення змін до Умов участі в додатковій сесії зовнішнього незалежного оцінювання (наказ від 26.11.2015 № 95)»;

- 5) від 21 травня 2020 року № 71 «Про внесення змін до наказу Українського центру оцінювання якості освіти від 17 лютого 2020 року № 25»;
- 6) від 21 травня 2020 року № 72 «Про внесення змін до наказу Українського центру оцінювання якості освіти від 12 березня 2020 року № 33»;
- 7) від 21 травня 2020 року № 74 «Про внесення змін до наказу Українського центру оцінювання якості освіти від 03 лютого 2020 року № 18»;
- 8) від 21 травня 2020 року № 76 «Про затвердження зразка бланка запрошення-перепустки для участі в зовнішньому незалежному оцінюванні в 2020 році»;
- 9) від 04 червня 2020 року № 88 «Про внесення змін до наказу Українського центру оцінювання якості освіти від 17 січня 2020 року № 10».

1.1.2. Укладання сертифікаційних робіт зовнішнього незалежного оцінювання

Сертифікаційні роботи для проведення зовнішнього незалежного оцінювання з української мови і літератури, історії України, англійської, іспанської, німецької та французької мов, біології, географії, математики, фізики та хімії укладено фахівцями Українського центру оцінювання якості освіти відповідно до програм зовнішнього незалежного оцінювання для осіб, які бажають здобувати вищу освіту на основі повної загальної середньої освіти, затверджених відповідними наказами Міністерства освіти і науки України: від 26 червня 2018 року № 696 «Про затвердження програм зовнішнього незалежного оцінювання результатів навчання, здобутих на основі повної загальної середньої освіти» і від 20 грудня 2018 року № 1426 «Про затвердження програми зовнішнього незалежного оцінювання результатів навчання з біології, здобутих на основі повної загальної середньої освіти».

З огляду на те, що у 2019 році результати зовнішнього незалежного оцінювання з української мови і літератури (українська мова), історії України (період ХХ – початок ХХІ ст.) або математики, а також результат з одного навчального предмета за вибором випускника мали бути зараховані як результати державної підсумкової атестації за освітній рівень повної загальної середньої освіти для випускників старшої школи закладів загальної середньої освіти поточного року (наказ Міністерства освіти і науки України від 11 травня 2019 року № 635 «Деякі питання проведення в 2020 році зовнішнього незалежного оцінювання результатів навчання, здобутих на основі повної загальної середньої освіти»), узявши до уваги, що 2020 року заклади вищої освіти прийматимуть сертифікати зовнішнього незалежного оцінювання 2017, 2018, 2019 та 2020 років, а сертифікати зовнішнього незалежного оцінювання з іноземних мов – 2018–2020 років (наказ Міністерства освіти і науки України від 11 жовтня 2019 року № 1285 «Про затвердження Умов прийому для здобуття вищої освіти в 2020 році», зареєстрований у Міністерстві юстиції України 02 грудня 2019 року за № 1192/34163), проаналізувавши статистичні й психометричні показники предметних тестів зовнішнього незалежного оцінювання 2019 року, рекомендації членів предметних фахових комісій, фахівці Українського центру оцінювання якості освіти специфікації сертифікаційних робіт з української мови і літератури, історії України, з англійської, іспанської, німецької та французької мов не змінювали, а з математики, біології, географії, фізики, хімії – змінили.

Сертифікаційні роботи містять завдання закритої форми з вибором однієї правильної відповіді (з трьох, чотирьох чи п'яти запропонованих варіантів відповіді), завдання на встановлення відповідності («логічні пари»), завдання на визначення правильності / неправильності твердження, завдання на заповнення пропусків у тексті, завдання на встановлення послідовності, завдання з вибором трьох правильних відповідей із семи запропонованих варіантів відповіді (з короткою відповіддю множинного вибору), завдання з вибором трьох правильних відповідей із трьох груп запропонованих варіантів відповідей, завдання відкритої форми з короткою відповіддю.

Сертифікаційні роботи з української мови і літератури, математики, англійської, іспанської, німецької, французької мов містять завдання відкритої форми з розгорнутою відповіддю.

Схеми нарахування балів за виконання завдань, Загальні характеристики й Критерії оцінювання завдань відкритої форми з розгорнутою відповіддю сертифікаційних

робіт зовнішнього незалежного оцінювання 2020 року затверджено відповідними організаційно-розпорядчими документами Українського центру оцінювання якості освіти (наказ від 16 жовтня 2019 року № 143, наказ від 31 жовтня 2019 року № 154 й наказ від 30 жовтня 2019 року № 153).

Завдання для укладання сертифікаційних робіт, використаних під час тестування 2020 року, відібрано з банку завдань зовнішнього незалежного оцінювання Українського центру оцінювання якості освіти.

Основну увагу під час укладання тестів спрямовано на:

- відповідність завдань програмі зовнішнього незалежного оцінювання з певного навчального предмета;
- забезпечення валідності, об'єктивності, надійності тестових завдань;
- збільшення кількості завдань, які передбачають оцінювання навичок вищого когнітивного рівня, тобто таких, що потребують від учасників тестування не лише відтворення знань, а й здатності їх застосовувати під час аналізування, оцінювання певних подій і процесів, для формулювання висновків;
- перевіряння сформованості предметних і життєвих компетентностей.

Загалом для конструювання предметних сертифікаційних робіт використано 1 743 завдання.

Усього укладено українською мовою 33 варіанти сертифікаційних робіт та 99 псевдоваріантів, розроблено 600 макетів тестових зошитів, серед яких 105 – для осіб із порушенням зору (відповідно до вимог, затверджених спільним наказом Міністерства освіти і науки України і Міністерства охорони здоров'я України від 29 серпня 2016 року № 1027/900 «Деякі питання участі в зовнішньому незалежному оцінюванні та вступних іспитах осіб, які мають певні захворювання та/або патологічні стани, інвалідність», зареєстрованим у Міністерстві юстиції України 27 грудня 2016 року за № 1707/29837 зі змінами, унесеними згідно з наказом Міністерства освіти і науки № 194/331 від 14 лютого 2019 року «Про внесення змін до наказу Міністерства освіти і науки України, Міністерства охорони здоров'я України від 29 серпня 2016 року № 1027/900», зареєстрованим у Міністерстві юстиції України 11 березня 2019 року за № 237/33208).

Важливим компонентом укладання сертифікаційних робіт було створення невербальних складників завдань – візуальних елементів. Усього на етапі додрукової підготовки (верстання і макетування) зразків зошитів сертифікаційних робіт оброблено, відредаговано й створено 698 візуальних елементів завдань із відповідних навчальних предметів, а саме:

- з української мови і літератури – три рисунки;
- з іноземних мов – 57 оголошень і 27 рисунків;
- з історії України – дев'ять картосхем і 111 зображень (фото персоналій, пам'яток архітектури й інших видів мистецтва, плакати, листівки, карикатури тощо);
- з географії – 25 картографічних й 11 інформаційних джерел, сім зображень, шість таблиць, дев'ять діаграм і три графіки;
- з математики – 47 рисунків (графіки, геометричні фігури тощо);
- з фізики – 14 графіків, дві схеми, 34 рисунки, 14 фото, 72 формули;
- з біології – 118 об'єктів (зображення, схеми, таблиці тощо);
- з хімії – 58 структурних формул органічних речовин, 20 рисунків, 23 таблиці, 28 схем перетворень речовин.

Для випускників закладів освіти, навчальний процес у яких здійснюють мовами національних меншин, Український центр оцінювання якості освіти забезпечив

перекладання сертифікаційних робіт молдовською, польською, російською, румунською та угорською мовами.

Загалом мовами національних меншин перекладено 18 варіантів, укладено 261 псевдоваріант і розроблено 1155 макетів зошитів сертифікаційних робіт. До перекладання тестових завдань залучено 13 фахівців, які виконували роботу на договірних засадах.

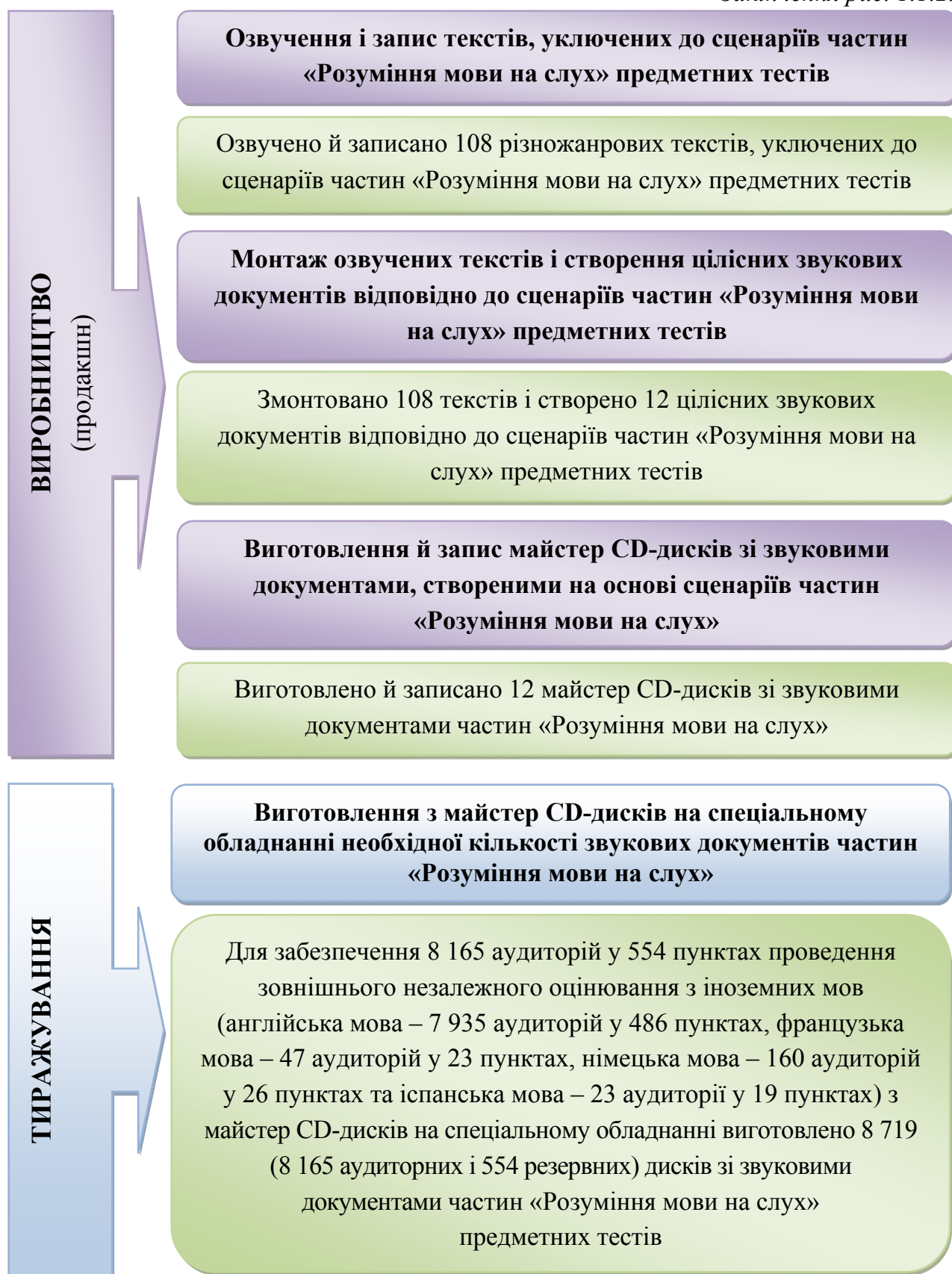
З метою перевіряння сформованості вмінь і навичок, необхідних для сприймання інформації опосередковано (в аудіозаписі), Українським центром оцінювання якості освіти в процесі підготовки сертифікаційних робіт зовнішнього незалежного оцінювання 2020 року з англійської, іспанської, німецької та французької мов використано технологію створення звукових документів частини «Розуміння мови на слух».

Технологія містила три етапи (докладніше – див. рис. 1.1.2.1. Організаційно-технологічні етапи розроблення звукових документів частини «Розуміння мови на слух»): 1) підготовка; 2) виробництво (продакшн); 3) тиражування.

Рисунок 1.1.2.1

Організаційно-технологічні етапи розроблення звукових документів частини
«Розуміння мови на слух»





Згідно з наказом Міністерства освіти і науки України від 09 липня 2019 року № 947 «Про підготовку до проведення в 2020 році зовнішнього незалежного оцінювання результатів навчання, здобутих на основі повної загальної середньої освіти» методистами розроблено й укладено предметні тести з української мови і

літератури, історії України, біології із завданнями, адаптованими для осіб із глибокими порушеннями зору, які використовували в процесі навчання шрифт Брайля (математику учасниками тестування 2020 року не вибрано), забезпечивши їхню відповідність програмам зовнішнього незалежного оцінювання для осіб, які бажають здобути вищу освіту на основі повної загальної середньої освіти, затвердженим наказами Міністерства освіти і науки України від 26 червня 2018 року № 696 і від 20 грудня 2018 року № 1426 (із змінами: наказ Міністерства освіти і науки України від 09 жовтня 2019 року № 1277 «Про адаптацію програм зовнішнього незалежного оцінювання для осіб із глибокими порушеннями зору, які використовували в процесі навчання шрифт Брайля»; лист Міністерства освіти і науки України від 18 листопада 2019 року № 1/11-10014). Загальні характеристики й Критерії оцінювання завдань відкритої форми з розгорнутою відповіддю сертифікаційних робіт з української мови і літератури, історії України, математики та біології зовнішнього незалежного оцінювання 2020 року для осіб із глибокими порушеннями зору, які використовували в процесі навчання шрифт Брайля, затверджено відповідними організаційно-розпорядчими документами Українського центру оцінювання якості освіти (наказ від 24 грудня 2019 року № 180, наказ від 24 грудня 2019 року № 181). Усього для осіб із глибокими порушеннями зору укладено українською мовою три варіанти сертифікаційних робіт і розроблено стільки само макетів тестових зошитів.

Витоку інформації про зміст тестових завдань, текстів і звукових документів частини «Розуміння мови на слух» під час розроблення їх й укладання сертифікаційних робіт не зафіксовано.

1.1.3. Реєстрація для участі в зовнішньому незалежному оцінюванні

Реєстрація осіб, які виявили бажання пройти зовнішнє незалежне оцінювання, тривала з 03 лютого до 24 березня 2020 року включно (основний період реєстрації). Унесення змін до реєстраційних даних відбувалося в межах загального часу, відведеного для здійснення реєстрації. Додатковий період реєстрації було заплановано на 04–18 травня 2020 року.

У зв'язку з епідеміологічною ситуацією, викликану поширенням коронавірусної інфекції COVID-19, додатковий період реєстрації було перенесено на 25 травня – 09 червня 2020 року. Окрім того, було розширено перелік категорій осіб, які мали змогу зареєструватися під час додаткового періоду реєстрації для участі в додатковій сесії зовнішнього незалежного оцінювання. Зокрема, отримали змогу зареєструватися особи, які проживають (перебувають) на території, на якій у порядку, визначеному законодавством, встановлено карантин, режим надзвичайної ситуації або надзвичайного стану, та які не зареєструвалися для проходження зовнішнього незалежного оцінювання під час основного періоду реєстрації.

Реєстрацію осіб для проходження зовнішнього незалежного оцінювання було здійснено на підставі надісланих до відповідного регіонального центру оцінювання якості освіти реєстраційних документів.

Усього для проходження зовнішнього незалежного оцінювання було зареєстровано 379 299 учасників, серед них 211 240 – випускники закладів загальної середньої освіти поточного навчального року, що становить 55,69 % від загальної кількості зареєстрованих (докладну інформацію щодо реєстрації за категоріями учасників зовнішнього незалежного оцінювання подано в таблицях 2.1.1.1 – 2.1.1.6 розділу 2.1).

Особи, які мають захворювання, що можуть бути перешкодою для проходження тестувань, крім інших документів, надавали медичний висновок про створення особливих (спеціальних) умов для проходження зовнішнього незалежного оцінювання. Усього зареєстровано 494 учасники цієї категорії, зокрема: 45 осіб, які потребували допомоги перекладача жестової мови в аудиторії під час проведення зовнішнього незалежного оцінювання, 80 – виконання сертифікаційної роботи в аудиторії, розташованій на першому поверсі, 49 – наявності в будівлі, де розміщено пункт проведення зовнішнього незалежного оцінювання, зовнішніх сходів та пандуса, 48 – надання в письмовій (друкованій) формі озвучених текстів до завдань сертифікаційної роботи, що спрямовані на перевірку сформованості вмій і навичок, потрібних для розуміння мови на слух (аудіювання), 238 – надання додаткового часу (до 30 хвилин) для виконання сертифікаційної роботи.

Протягом основного періоду реєстрації для участі в додатковій сесії зовнішнього незалежного оцінювання зареєструвалося 12 осіб, які потребували тестових матеріалів спеціального формату (зошити та бланки відповідей, надруковані збільшеним шрифтом). Також для проходження зовнішнього незалежного оцінювання з біології, історії України, математики, української мови і літератури під час додаткової сесії мали змогу зареєструватися особи, які використовували у процесі навчання шрифт Брайля. Усього було зареєстровано 7 осіб (у 2019 році – 3 особи), кожна з яких вибрала для проходження зовнішнього незалежного оцінювання три навчальних предмети (українську мову і літературу, історію України, біологію). Охочих скласти тест із математики не було.

Як і минулого року, особам, які здобували повну загальну середню освіту мовою, що не належить до слов'янської групи, або мовою корінних народів, було надано змогу скористатися правом на розумне пристосування для проходження зовнішнього незалежного оцінювання – адаптацію процедури переведення тестових балів, отриманих за виконання завдань сертифікаційної роботи з української мови і літератури, у рейтингові оцінки (за шкалою 100–200 балів). Усього зареєстровано 1 629 учасників зовнішнього незалежного оцінювання цієї категорії (787 осіб, які здобували повну загальну середню освіту угорською мовою, 708 – румунською, 134 – молдовською).

Під час реєстрації учасники могли скористатися правом вибору мови укладення завдань сертифікаційної роботи: українська, кримськотатарська, молдовська, польська, російська, румунська, угорська (докладну інформацію подано в таблицях 2.1.3.1 – 2.1.3.6 розділу 2.1).

З огляду на ситуацію, що склалася через поширення коронавірусної інфекції COVID-19, для уникнення незручностей під час доїзду до пунктів тестування здобувачам освіти, які навчаються в закладах загальної середньої освіти інтернатного типу, закладах професійної (професійно-технічної), фахової передвищої, вищої освіти тощо та які у зв'язку із запровадженням дистанційної форми навчання на час проходження зовнішнього незалежного оцінювання планували перебувати за місцем постійного проживання, було надано змогу в період із 06 до 18 травня включно внести зміни до реєстраційних даних щодо місця проходження зовнішнього незалежного оцінювання. Скористатися цим могли учасники зовнішнього незалежного оцінювання, у яких місце проживання і місце розташування закладу освіти, де вони здобували повну загальну середню освіту, розміщено в різних областях або на відстані, що перевищує 150 км. Усього змінили місце проходження зовнішнього незалежного оцінювання 4 493 особи.

У поточному році учасники зовнішнього незалежного оцінювання мали право пройти тести не більше ніж із чотирьох навчальних предметів. Вибрали чотири навчальних предмети для проходження зовнішнього незалежного оцінювання 135 944 особи, три – 215 671, два – 8 717, один – 18 967.

Середній показник кількості навчальних предметів, вибраних учасником зовнішнього незалежного оцінювання, становить 3,24 (у 2019 році – 2,94). Збільшення значення середнього показника зумовлено тим, що учні (слухачі, студенти) закладів професійної (професійно-технічної) та вищої освіти, які здобули повну загальну середню освіту в поточному році, мали проходити державну підсумкову атестацію із трьох навчальних предметів (у 2019 році – з двох).

Для участі в додатковій сесії в додатковий період реєстрації зареєстровано 3 427 учасників зовнішнього незалежного оцінювання, із них 124 – особи з числа засуджених або взятих під варту.

1.2. Проведення зовнішнього незалежного оцінювання

Зовнішнє незалежне оцінювання результатів навчання, здобутих на основі повної загальної середньої освіти, у 2020 році було проведено з 11 навчальних предметів: з української мови і літератури, історії України, математики, біології, географії, фізики, хімії, англійської, іспанської, німецької та французької мов.

Цього року у зв'язку з установленням всеукраїнського карантину та з метою запобігання поширенню на території України гострої респіраторної хвороби COVID-19, спричиненої коронавірусом SARS-CoV-2, дати проведення зовнішнього незалежного оцінювання було перенесено. Основна сесія зовнішнього незалежного оцінювання розпочалася 25 червня 2020 року, що на п'ять тижнів пізніше ніж заплановано.

На інформаційних сторінках 379 299 учасників зовнішнього незалежного оцінювання 04 червня 2020 року було розміщено запрошення-перепустки. Аби запобігти поширенню COVID-19, для уникнення скупчень учасників біля пунктів проведення зовнішнього незалежного оцінювання в запрошеннях-перепустках було зазначено проміжок часу, протягом якого кожен із них мав прибути до пунктів тестування і пройти процедуру допуску.

Проведення зовнішнього незалежного оцінювання в умовах всеукраїнського карантину було організовано відповідно до Тимчасових рекомендацій щодо організації протиепідемічних заходів при проведенні зовнішнього незалежного оцінювання, єдиного вступного іспиту та єдиного фахового вступного випробування в період карантину в зв'язку поширенням коронавірусної хвороби (COVID-19), затверджених постановою Головного державного санітарного лікаря України від 21.05.2020 № 24.

У поточному році допуск учасників до пунктів тестування розпочинався на 30 хвилин раніше ніж зазвичай. Допуск персоналу та учасників здійснювався після проведення термометрії, оцінки наявності ознак респіраторних хвороб. Осіб, у яких виявили температуру тіла 37,3 °C і вище або ознаки респіраторних хвороб, не було допущено до виконання службових обов'язків / проходження зовнішнього незалежного оцінювання. У пунктах проведення зовнішнього незалежного оцінювання діяв масковий режим, було передбачено місця для оброблення рук антисептиками, приміщення провітрювали і дезінфікували. Кожен пункт був забезпечений інформаційними плакатами (банерами), захисними масками, безконтактними термометрами, антисептиками та засобами гігієни.

Цього року показник явки учасників зовнішнього незалежного оцінювання був нижчим за минулорічні і становив 74,43 % (у 2019 році – 91,37 %). Це пов'язано із прийняттям Закону України від 18.06.2020 № 725-IX «Про внесення змін до деяких законів України щодо окремих питань завершення 2019/2020 навчального року», згідно з яким осіб, які завершували здобуття повної загальної середньої освіти в поточному навчальному році, було звільнено від обов'язкового проходження державної підсумкової атестації у формі зовнішнього незалежного оцінювання.

Найвищий показник явки учасників був з англійської мови (89,28 % від загальної кількості зареєстрованих), найнижчий – з біології (65,33 %) (зведені дані про показники явки учасників зовнішнього незалежного оцінювання подано в таблицях 2.1.2.1 – 2.1.2.11 розділу 2.1).

Варто зазначити, що серед учасників основної сесії зовнішнього незалежного оцінювання, результати тестування яких відповідно до реєстраційних даних зараховуються як оцінки за державну підсумкову атестацію, показники явки для різних категорій (за місцем навчання) суттєво різнилися і становили: 88,8 % для

випускників закладів загальної середньої освіти 2020 року, 62,7 % для студентів закладів вищої освіти та 21,6 % для учнів (слухачів) закладів професійно-технічної освіти. Середній показник явки вищезазначених учасників з усіх навчальних предметів склав 73,5 %. Тобто звільнення від державної підсумкової атестації майже не вплинуло (порівняно з минулими роками) на явку учнів шкіл (від 81,6 % з біології до 96,4 % з англійської мови), частково вплинуло на явку студентів коледжів та технікумів (від 47,5 % з біології до 77,2 % з англійської мови). Водночас учні закладів професійно-технічної освіти показали найнижчу явку (від 16,7 % з біології до 50,0 % з англійської мови). Докладні дані про показники явки учасників зовнішнього незалежного оцінювання, результати тестування яких відповідно до реєстраційних даних зараховуються як оцінки за державну підсумкову атестацію, подано в таблицях 2.1.2.5 – 2.1.2.9 розділу 2.1.

У поточному році для 494 осіб, які під час реєстрації вказали на потребу створення спеціальних умов, передбачених у Переліку особливих (спеціальних) умов, що створюються для осіб з особливими освітніми потребами в пунктах проведення зовнішнього незалежного оцінювання, затвердженому спільним наказом Міністерства освіти і науки України та Міністерства охорони здоров'я України від 29.08.2016 № 1027/900, було забезпечено створення особливих (спеціальних) умов.

Для певних категорій осіб, які реєструвалися в основний та додатковий періоди реєстрації, а також для тих учасників, які за станом здоров'я не змогли закінчити виконання сертифікаційної роботи або з об'єктивних причин не мали змоги взяти участі в основній сесії зовнішнього незалежного оцінювання, із 24 липня до 10 серпня 2020 року включно було проведено додаткову сесію.

Як і минулого року, тестування під час додаткової сесії відбувалися в окремі дні з кожного навчального предмета, що дало змогу провести їх в одну зміну.

У додатковій сесії зовнішнього незалежного оцінювання з української мови і літератури, історії України та біології брали участь 7 осіб із порушеннями зору, які виконували сертифікаційні роботи із завданнями, адаптованими для осіб із глибокими порушеннями зору, надрукованими рельєфно-крапковим шрифтом Брайля.

Правом пройти зовнішнє незалежне оцінювання під час додаткової сесії скористалися учасники, які мешкають у населених пунктах Закарпатської, Івано-Франківської, Львівської, Чернівецької областей, потерпілих від повені, що сталася, коли розпочалася основна сесія.

Для проходження зовнішнього незалежного оцінювання засудженими та особами, узятими під варту, було створено 163 пункти проведення зовнішнього незалежного оцінювання, що функціонували на базі 49 установ виконання покарань / слідчих ізоляторів.

Цьогоріч показник явки учасників додаткової сесії становив 64,55 % від загальної кількості зареєстрованих для участі в ній (у 2019 році – 79,55 %).

Продовжуючи практику минулих років, під час основної та додаткової сесій зовнішнього незалежного оцінювання здійснювався контроль (із використанням металодетектора) за дотриманням учасниками вимоги щодо заборони мати при собі або на робочому місці засоби зв'язку, пристрої зчитування, оброблення, збереження та відтворення інформації, а також окремі елементи, які можуть бути складовими технічних засобів чи пристроїв. Через виявлення в учасника чи на його робочому місці технічних засобів або пристроїв було анульовано результати зовнішнього незалежного оцінювання 251 учасника, друкованих або рукописних матеріалів – 17 учасників.

Одним із ключових пріоритетів проведення цього річного зовнішнього незалежного оцінювання було збереження здоров'я учасників та персоналу. Саме завдяки спільним зусиллям Міністерства освіти і науки України, Українського та регіональних центрів оцінювання якості освіти, НАК «Нафтогаз України», ЮНІСЕФ Україна, Посольства Швейцарії в Україні, місцевим органам управління освітою та керівникам закладів освіти зовнішнє незалежне оцінювання пройшло в безпечних і комфортних умовах.

1.3. Робота з апеляційними зверненнями

Відповідно до нормативних актів, що регламентують порядок проведення зовнішнього незалежного оцінювання, особи, які виявили бажання пройти або проходили зовнішнє незалежне оцінювання у 2020 році, могли скористатися правом подати до апеляційної комісії при Українському центрі оцінювання якості освіти апеляційні заяви.

Протягом березня – квітня 2020 року апеляційна комісія при Українському центрі оцінювання якості освіти розглянула 69 апеляційних заяв щодо оскарження рішень регламентних комісій при регіональних центрах оцінювання якості освіти про відмову в реєстрації для участі в зовнішньому незалежному оцінюванні. Апеляційною комісією при Українському центрі оцінювання якості освіти було прийнято рішення про відмову в задоволенні 67 заяв у зв'язку з прийняттям регламентними комісіями рішень, які не суперечать вимогам нормативно-правових документів. Особам, яким було відмовлено в задоволенні апеляційних заяв, рекомендовано ознайомитися із правилами реєстрації для участі в зовнішньому незалежному оцінюванні в додатковий період та за наявності підстав, що надають право подати документи для участі в додатковій сесії зовнішнього незалежного оцінювання, надіслати комплекти реєстраційних документів у межах часу, відведеного для додаткового періоду реєстрації.

У червні – серпні 2020 року до апеляційної комісії при Українському центрі оцінювання якості освіти надійшло 59 апеляційних заяв від осіб, яким регламентні комісії при регіональних центрах оцінювання якості освіти відмовили в допуску до участі в зовнішньому незалежному оцінюванні під час додаткової сесії (особи, які реєструвалися у межах часу, відведеного для додаткового періоду реєстрації, та які не змогли взяти участі в основній сесії зовнішнього незалежного оцінювання). Наслідки розгляду цих апеляційних заяв: 35 апеляційних заяв не задоволено у зв'язку з підтвердженням об'єктивності рішення регламентних комісій; 24 – задоволено. Рішення щодо задоволення апеляційних заяв було ухвалено у зв'язку з наданням заявниками апеляційній комісії додаткових документів, що підтверджують їхнє право на участь у додатковій сесії, але яких не було подано до регламентних комісій.

У разі виникнення сумнівів щодо правильності встановлення результату зовнішнього незалежного оцінювання або незгоди з рішенням щодо його анулювання учасники протягом п'яти календарних днів із дня офіційного оголошення результатів зовнішнього незалежного оцінювання з певного навчального предмета подавали апеляційні заяви щодо результатів зовнішнього незалежного оцінювання.

Інформацію про стан опрацювання апеляційних заяв щодо результатів зовнішнього незалежного оцінювання було розміщено на інформаційних сторінках учасників.

Загалом у 2020 році апеляційна комісія при Українському центрі оцінювання якості освіти розглянула 2 891 апеляційну заяву щодо результатів зовнішнього незалежного оцінювання, що становить 0,32 % від кількості тестувань (у 2019 році – 0,22 %). Значно збільшилася частка апеляційних заяв із математики (із 0,3 % у 2019 році до 0,47 % у 2020 році), фізики (із 0,17 % до 0,5 %) та історії України (із 0,08 % до 0,24 %), що обумовлено неправильним розпізнаванням відповідей на завдання відкритої форми з короткою відповіддю на бланках відповідей типу А в пунктах обробки. Це переважно пов'язано із недотриманням учасниками зовнішнього незалежного оцінювання правил заповнення бланків відповідей (невідповідність написання цифр наданим зразкам). Частка апеляційних заяв з української мови і літератури та англійської мови значно не змінилася і становить 0,36 % і 0,49 % (у 2019 році – 0,29 % і 0,45 % відповідно).

Кількість розглянутих апеляційних заяв із урахуванням навчальних предметів, із яких учасники проходили зовнішнє незалежне оцінювання:

українська мова і література – 991 (0,36 % від кількості тестувань із цього навчального предмета);

математика – 708 (0,47 %);

історія України – 429 (0,24 %);

англійська мова – 522 (0,5 %);

німецька мова – 5 (0,28 %);

французька мова – 2 (0,5 %);

біологія – 35 (0,05 %);

хімія – 20 (0,18 %);

географія – 67 (0,07 %);

фізика – 112 (0,5 %).

Апеляційних заяв щодо результатів зовнішнього незалежного оцінювання з іспанської мови подано не було.

Під час підготовки до розгляду апеляційних заяв щодо результатів зовнішнього незалежного оцінювання було здійснено технічну та предметну перевірку виконання завдань сертифікаційних робіт. Технічну перевірку проведено з метою встановити правильність визначення результатів зовнішнього незалежного оцінювання під час автоматизованої комп'ютерної обробки сертифікаційних робіт та їх персоналізації. Предметна перевірка виконання завдань сертифікаційних робіт передбачала встановлення об'єктивності оцінювання завдань відкритої форми з розгорнутою відповіддю шляхом проведення повторного оцінювання. Для здійснення предметної перевірки за поданням регіональних центрів оцінювання якості освіти було сформовано фахові предметні групи (українська мова і література – 5 груп, математика – 4 групи, англійська мова – 4 групи, німецька мова – 2 групи, французька мова – 2 групи, іспанська мова – 1 група), до складу яких залучили 125 кваліфікованих педагогічних і науково-педагогічних працівників. Уперше для оптимізації роботи в регіональних центрах оцінювання якості освіти фахові предметні групи створювали не з усіх навчальних предметів.

Розподіл сертифікаційних робіт для здійснення технічної та предметної перевірок відбувався автоматично – з використанням спеціального програмного комплексу Українського центру оцінювання якості освіти. Перевірку сертифікаційних робіт не проводили в регіональних центрах оцінювання якості освіти, на території обслуговування яких учасники проходили зовнішнє незалежне оцінювання та в яких здійснювалась обробка цих матеріалів зовнішнього незалежного оцінювання.

Апеляційні заяви щодо результатів зовнішнього незалежного оцінювання було розглянуто на дев'яти засіданнях апеляційної комісії при Українському центрі оцінювання якості освіти протягом липня – серпня 2020 року. Зважаючи на карантинні обмеження, запроваджені на всій території України, для уникнення скупчення осіб, які бажали бути присутніми на засіданні апеляційної комісії, цього року вперше у списках заявників, розміщених на офіційному вебсайті Українського центру оцінювання якості освіти, було зазначено часовий інтервал розгляду апеляційних матеріалів.

За результатами розгляду апеляційних заяв щодо результатів зовнішнього незалежного оцінювання 1 531 учаснику (52,96 % від загальної кількості розглянутих апеляційних заяв) було відмовлено в задоволенні апеляційних заяв через відсутність підстав для зміни результатів. Із 1 360 задоволених апеляційних заяв (47,04 % від загальної кількості розглянутих апеляційних заяв) результати підвищено

1 093 учасникам, знижено – 267. Апеляційною комісією при Українському центрі оцінювання якості освіти без розгляду залишено 246 апеляційних заяв, серед них 117 – через недотримання термінів подання, 101 – через неправильне оформлення, 28 – відкликано учасниками.

Інформацію про результати розгляду апеляційних заяв щодо результатів зовнішнього незалежного оцінювання було розміщено на інформаційних сторінках учасників у вигляді витягу з протоколу засідання апеляційної комісії.

За підсумками розгляду апеляційних заяв щодо результатів зовнішнього незалежного оцінювання з навчальних предметів, результати з яких зараховувалися як оцінки за державну підсумкову атестацію, було сформовано та надано закладам освіти Відомості результатів розгляду апеляційних заяв учасників зовнішнього незалежного оцінювання.

1.4. Витрати на проведення зовнішнього незалежного оцінювання

Фінансування витрат на проведення зовнішнього незалежного оцінювання відбувалося за бюджетною програмою 2201470 «Здійснення зовнішнього оцінювання та моніторинг якості освіти Українським центром оцінювання якості освіти та його регіональними підрозділами».

Фактичні видатки на проведення зовнішнього незалежного оцінювання у 2020 році (крім коштів, передбачених на оплату праці штатних працівників, комунальних послуг, поточне функціонування Українського та регіональних центрів оцінювання якості освіти, закупівлю матеріалів і предметів для проведення зовнішнього незалежного оцінювання у 2021 році) склали 181 285,6 тис. грн. Зокрема, на:

- виготовлення та адресну доставку зареєстрованим особам реєстраційних повідомлень учасника зовнішнього незалежного оцінювання, сертифікатів зовнішнього незалежного оцінювання, інформаційних бюлетенів – 1 705,1 тис. грн;

- виготовлення та пакування аудиторних пакетів із тестовими зошитами із завданнями сертифікаційних робіт, бланками відповідей і компакт-дисками, необхідними для перевірки розуміння мови на слух (частина «Розуміння мови на слух» (аудіювання) сертифікаційних робіт з іноземних мов) – 2 974,9 тис. грн;

- оплату праці залучених працівників із нарахуваннями – 147 067,2 тис. грн;

- формування адміністративних пакетів і матеріалів для пунктів проведення зовнішнього незалежного оцінювання – 775,3 тис. грн;

- інформаційне та програмне забезпечення – 1 307,9 тис. грн;

- доставку матеріалів зовнішнього незалежного оцінювання, транспортні послуги та послуги зв'язку – 10 860,5 тис. грн;

- охорону пунктів проведення зовнішнього незалежного оцінювання, пунктів обробки та пунктів перевірки – 11 43,4 тис. грн;

- сервісне обслуговування обладнання поліграфічно-пакувального комплексу, технічне обслуговування комп'ютерного обладнання та витратні матеріали – 4 264,8 тис. грн;

- виготовлення матеріалів, необхідних для проведення апробації завдань сертифікаційних робіт – 121,0 тис. грн;

- видатки на відрядження, проведення семінарів-практикумів для розробників і рецензентів тестових завдань, інформаційно-консультативні послуги та витрати, пов'язані із залученням працівників за цивільно-правовими угодами, – 765,3 тис. грн.

2. СТАТИСТИЧНІ МАТЕРІАЛИ ЗОВНІШНЬОГО НЕЗАЛЕЖНОГО ОЦІНЮВАННЯ 2020 РОКУ

2.1. Загальні показники

2.1.1. Зведені дані про реєстрацію осіб для участі в зовнішньому незалежному оцінюванні

2.1.1.1. Зведені дані про реєстрацію осіб для участі в основній сесії зовнішнього незалежного оцінювання 2020 року (загальна кількість зареєстрованих; зареєстровані для участі в зовнішньому незалежному оцінюванні з української мови і літератури)*

Регіон	Кількість учасників зовнішнього незалежного оцінювання					Українська мова і література								
	Усього	Із них				Усього	Кількість учасників зовнішнього незалежного оцінювання							
		випускники ЗСГО 2020 року**	студенти ЗВО	учні (слухачі) ЗПТО	особи, які здобули ПЗСО в минулі роки		випускники ЗСГО 2020 року**	студенти ЗВО	учні (слухачі) ЗПТО	виявили бажання зарахувати результат як оцінку за ДПА				
										випускники ЗСГО 2020 року**	студенти ЗВО	учні (слухачі) ЗПТО	особи, які здобули ПЗСО в минулі роки	
Вінницька область	16 209	8 129	3 726	2 488	1 866	15 788	8 129	3 581	2 488	8 129	3 565	2 488	1 590	
Волинська область	11 925	6 860	2 618	1 308	1 139	11 641	6 859	2 586	1 307	6 856	2 544	1 301	889	
Дніпропетровська область	31 833	17 007	7 216	3 887	3 723	30 920	17 006	6 960	3 886	17 002	6 933	3 877	3 068	
Донецька область	16 235	9 449	2 934	1 828	2 024	15 807	9 437	2 811	1 827	9 437	2 797	1 814	1 732	
Житомирська область	12 508	6 907	2 706	1 636	1 259	12 225	6 907	2 614	1 636	6 907	2 613	1 635	1 068	
Закарпатська область	12 916	8 493	2 336	1 232	855	12 685	8 493	2 301	1 232	8 492	2 301	1 231	659	
Запорізька область	16 285	8 790	2 994	2 222	2 279	15 849	8 790	2 934	2 217	8 790	2 923	2 211	1 908	
Івано-Франківська область	14 770	7 526	4 008	1 922	1 314	14 440	7 526	3 944	1 922	7 525	3 921	1 921	1 048	
Київська область	15 331	9 603	2 079	1 555	2 094	14 842	9 603	2 008	1 553	9 602	2 004	1 552	1 678	
Кіровоградська область	8 779	4 758	1 502	1 600	919	8 556	4 758	1 409	1 598	4 758	1 401	1 597	791	
Луганська область	6 079	3 507	814	942	816	5 970	3 507	794	942	3 507	791	933	727	
Львівська область	27 063	15 035	4 717	4 697	2 614	26 380	15 035	4 587	4 694	15 032	4 571	4 676	2 064	
Миколаївська область	10 357	5 715	2 095	1 341	1 206	10 068	5 715	2 023	1 337	5 714	2 019	1 334	993	
Одеська область	23 545	12 999	5 366	2 440	2 740	22 964	12 999	5 223	2 440	12 982	5 206	2 434	2 302	
Полтавська область	13 077	6 953	2 749	1 656	1 719	12 737	6 953	2 663	1 656	6 953	2 658	1 656	1 465	
Рівненська область	13 837	8 495	2 470	1 807	1 065	13 656	8 492	2 440	1 806	8 492	2 433	1 805	918	
Сумська область	9 798	4 720	2 300	1 409	1 369	9 587	4 720	2 248	1 409	4 720	2 242	1 407	1 210	
Тернопільська область	10 754	4 936	3 100	1 672	1 046	10 362	4 936	3 051	1 671	4 935	3 042	1 668	704	
Харківська область	23 706	13 467	4 643	2 604	2 992	23 003	13 466	4 478	2 604	13 461	4 453	2 601	2 455	
Херсонська область	10 248	5 905	2 170	1 087	1 086	10 047	5 905	2 129	1 087	5 905	2 126	1 081	926	
Хмельницька область	11 917	7 082	1 972	1 761	1 102	11 637	7 082	1 941	1 761	7 082	1 940	1 761	853	
Черкаська область	11 216	6 464	2 171	1 407	1 174	10 988	6 463	2 130	1 407	6 462	2 128	1 401	988	
Чернівецька область	9 457	5 399	2 028	1 094	936	9 248	5 399	1 973	1 094	5 399	1 969	1 094	782	
Чернігівська область	9 047	5 872	1 466	735	974	8 862	5 872	1 435	735	5 871	1 430	735	820	
м. Київ	32 407	17 169	8 352	2 778	4 108	31 292	17 169	8 122	2 768	17 165	8 097	2 755	3 233	
Усього	379 299	211 240	78 532	47 108	42 419	369 554	211 221	76 385	47 077	211 178	76 107	46 968	34 871	

* Показники сформовано з урахуванням офіційної адреси, зазначеної під час реєстрації (для осіб, які здобули повну загальну середню освіту (ПЗСО) в минулі роки), або місця розташування закладу освіти (для випускників закладів загальної середньої освіти (ЗСГО) 2020 року, учнів (слухачів) закладів професійної (професійно-технічної) освіти (ЗПТО), студентів закладів вищої освіти (ЗВО), які у 2020 році завершують здобуття ПЗСО). Показники щодо осіб, які здобули ПЗСО в минулі роки і проживають на території Автономної Республіки Крим, м. Севастополь, та інших осіб, які не змогли зазначити адреси для отримання офіційної кореспонденції, сформовано з урахуванням місця розташування регіонального центру оцінювання якості освіти, де здійснювалася реєстрація таких осіб.

** Показники сформовано з урахуванням осіб, які у 2020 році здобули ПЗСО в закордонному закладі освіти.

2.1.1.2. Зведені дані про реєстрацію осіб для участі в основній сесії зовнішнього незалежного оцінювання 2020 року (зареєстровані для участі в зовнішньому незалежному оцінюванні з математики та історії України)*

Region	Математика								Історія України							
	Кількість учасників зовнішнього незалежного оцінювання								Кількість учасників зовнішнього незалежного оцінювання							
	Усього	Із них							Усього	Із них						
		випускники ЗЗСО 2020 року**	студенти ЗВО	учні (слухачі) ЗПТО	виявили бажання зарахувати результат як оцінку за ДПА			особи, які здобули ПЗСО в минулі роки		випускники ЗЗСО 2020 року**	студенти ЗВО	учні (слухачі) ЗПТО	виявили бажання зарахувати результат як оцінку за ДПА			особи, які здобули ПЗСО в минулі роки
випускники ЗЗСО 2020 року**					студенти ЗВО	учні (слухачі) ЗПТО	випускники ЗЗСО 2020 року**						студенти ЗВО	учні (слухачі) ЗПТО		
Вінницька область	7861	4418	1776	918	3618	1513	876	749	11 632	5848	2671	2287	5402	2573	2273	826
Волинська область	4991	3179	987	322	2588	851	313	503	8920	5123	2034	1240	4862	1986	1229	523
Дніпропетровська область	17 868	10 503	3346	2360	8962	3181	2328	1659	21 652	11 277	5138	3542	10 141	5019	3504	1695
Донецька область	9160	5866	1480	907	5080	1430	859	907	10 814	6244	2065	1607	5712	2006	1588	898
Житомирська область	6257	3870	1369	506	3067	1212	486	512	9259	5046	2070	1542	4677	2040	1538	601
Закарпатська область	3960	2707	694	291	2323	620	285	268	10 189	6716	1920	1170	6543	1892	1170	383
Запорізька область	7832	4615	1358	814	3816	1234	763	1045	11 510	6302	2167	1949	5872	2103	1931	1092
Івано-Франківська область	5235	3187	1243	332	2630	1069	299	473	11 243	5638	3198	1838	5370	3153	1828	569
Київська область	7590	5193	983	576	4380	915	541	838	10 365	6506	1478	1391	5988	1441	1344	990
Кіровоградська область	4615	2486	810	943	2047	776	928	376	6240	3505	1084	1244	3272	1063	1223	407
Луганська область	3179	2238	318	291	1825	267	252	332	4425	2585	632	823	2339	614	810	385
Львівська область	13 228	8084	2475	1660	7134	2250	1578	1009	18 745	9808	3494	4234	9026	3322	4170	1209
Миколаївська область	5209	3238	923	544	2578	870	504	504	7453	4150	1594	1194	3795	1576	1183	515
Одеська область	13 795	8104	3015	1449	7055	2887	1391	1227	14 460	8173	3259	2007	7293	3109	1961	1021
Полтавська область	6175	3683	1239	560	3019	1162	508	693	9005	4941	1908	1486	4596	1869	1452	670
Рівненська область	5733	4002	871	491	3112	720	464	369	10 568	6502	1971	1693	6183	1947	1678	402
Сумська область	5112	2933	1109	466	2435	890	430	604	6794	3190	1837	1225	2897	1788	1210	542
Тернопільська область	4032	2284	959	366	1785	828	326	423	8379	3766	2518	1595	3534	2456	1586	500
Харківська область	13 788	8345	2514	1578	7189	2362	1523	1351	15 206	8428	3118	2318	7717	2990	2286	1342
Херсонська область	5025	3130	1113	333	2575	1044	321	449	7234	4242	1574	981	4003	1545	977	437
Хмельницька область	5192	3457	826	422	2825	704	399	487	8961	5314	1521	1630	5029	1495	1625	496
Черкаська область	5093	3269	834	575	2773	786	549	415	7852	4581	1490	1290	4268	1462	1284	491
Чернівецька область	2853	1757	695	122	1400	653	108	279	7538	4436	1636	1064	4313	1609	1063	402
Чернігівська область	4451	3163	592	302	2465	544	282	394	6479	4322	1069	629	4014	1038	624	459
м. Київ	17 838	10 248	4732	1082	9465	4475	978	1776	19 091	9275	5389	2470	8472	5128	2430	1957
Усього	186 072	113 959	36 261	18 210	96 146	33 243	17 291	17 642	264 014	145 918	56 835	42 449	135 318	55 224	41 967	18 812

* Показники сформовано з урахуванням офіційної адреси, зазначеної під час реєстрації (для осіб, які здобули повну загальну середню освіту (ПЗСО) в минулі роки), або місця розташування закладу освіти (для випускників закладів загальної середньої освіти (ЗЗСО) 2020 року, учнів (слухачів) закладів професійної (професійно-технічної) освіти (ЗПТО), студентів закладів вищої освіти (ЗВО), які у 2020 році завершують здобуття ПЗСО). Показники щодо осіб, які здобули ПЗСО в минулі роки і проживають на території Автономної Республіки Крим, м. Севастополь, та інших осіб, які не змогли зазначити адреси для отримання офіційної кореспонденції, сформовано з урахуванням місця розташування регіонального центру оцінювання якості освіти, де здійснювалася реєстрація таких осіб.

** Показники сформовано з урахуванням осіб, які у 2020 році здобули ПЗСО в закордонному закладі освіти.

2.1.1.3. Зведені дані про реєстрацію осіб для участі в основній сесії зовнішнього незалежного оцінювання 2020 року (зареєстровані для участі в зовнішньому незалежному оцінюванні з англійської та іспанської мов)*

Регіон	Англійська мова								Іспанська мова							
	Кількість учасників зовнішнього незалежного оцінювання								Кількість учасників зовнішнього незалежного оцінювання							
	Усього	Із них							Усього	Із них						
		випускники ЗЗСО 2020 року**	студенти ЗВО	учні (слухачі) ЗПТО	виявили бажання зарахувати результат як оцінку за ДПА			особи, які здобули ПЗСО в минулі роки		випускники ЗЗСО 2020 року**	студенти ЗВО	учні (слухачі) ЗПТО	виявили бажання зарахувати результат як оцінку за ДПА			особи, які здобули ПЗСО в минулі роки
випускники ЗЗСО 2020 року**					студенти ЗВО	учні (слухачі) ЗПТО	випускники ЗЗСО 2020 року**						студенти ЗВО	учні (слухачі) ЗПТО		
Вінницька область	4066	3067	420	148	2062	303	99	431	6	2	0	0	0	0	0	4
Волинська область	2378	1808	244	53	1169	203	40	273	1	1	0	0	1	0	0	0
Дніпропетровська область	9641	7524	946	150	5273	782	82	1021	10	5	2	0	2	1	0	3
Донецька область	5009	3999	313	92	2861	216	54	605	1	0	0	0	0	0	0	1
Житомирська область	3237	2521	350	54	1610	269	26	312	-	-	-	-	-	-	-	-
Закарпатська область	2630	2053	326	25	1543	268	15	226	-	-	-	-	-	-	-	-
Запорізька область	5038	3621	574	171	2572	434	98	672	2	0	0	0	0	0	0	2
Івано-Франківська область	3527	2629	512	78	1873	406	51	308	5	1	0	0	0	0	0	4
Київська область	5372	4331	290	109	3204	222	59	642	32	22	1	1	1	0	0	8
Кіровоградська область	2097	1581	221	63	1174	167	38	232	2	0	0	0	0	0	0	2
Луганська область	1708	1364	67	69	883	54	36	208	1	0	1	0	0	1	0	0
Львівська область	9806	7605	873	402	6120	687	288	926	15	11	2	0	6	1	0	2
Миколаївська область	3065	2299	283	128	1559	203	69	355	4	1	0	0	0	0	0	3
Одеська область	9768	6718	1697	391	5178	1496	302	962	5	5	0	0	0	0	0	0
Полтавська область	3432	2530	324	137	1771	260	78	441	2	0	1	0	0	0	0	1
Рівненська область	2734	2222	227	74	1407	191	51	211	-	-	-	-	-	-	-	-
Сумська область	2329	1725	218	68	1102	149	48	318	6	1	2	0	0	0	0	3
Тернопільська область	2607	1980	323	57	1341	244	25	247	4	2	0	0	0	0	0	2
Харківська область	8923	6799	959	226	5250	799	118	939	3	1	0	0	1	0	0	2
Херсонська область	2887	1987	559	49	1447	491	39	292	14	13	0	0	10	0	0	1
Хмельницька область	3240	2612	259	98	1801	200	54	271	3	0	0	0	0	0	0	3
Черкаська область	2823	2298	231	51	1622	194	35	243	-	-	-	-	-	-	-	-
Чернівецька область	1634	1193	243	27	846	201	23	171	3	0	2	0	0	1	0	1
Чернігівська область	2475	1977	195	33	1291	155	16	270	4	3	0	0	0	0	0	1
м. Київ	17 237	12 075	2889	481	9952	2428	292	1792	35	25	3	1	8	0	1	6
Усього	117 663	88 518	13 543	3234	64 911	11 022	2036	12 368	158	93	14	2	29	4	1	49

* Показники сформовано з урахуванням офіційної адреси, зазначеної під час реєстрації (для осіб, які здобули повну загальну середню освіту (ПЗСО) в минулі роки), або місця розташування закладу освіти (для випускників закладів загальної середньої освіти (ЗЗСО) 2020 року, учнів (слухачів) закладів професійної (професійно-технічної) освіти (ЗПТО), студентів закладів вищої освіти (ЗВО), які у 2020 році завершують здобуття ПЗСО). Показники щодо осіб, які здобули ПЗСО в минулі роки і проживають на території Автономної Республіки Крим, м. Севастополь, та інших осіб, які не змогли зазначити адреси для отримання офіційної кореспонденції, сформовано з урахуванням місця розташування регіонального центру оцінювання якості освіти, де здійснювалася реєстрація таких осіб.

** Показники сформовано з урахуванням осіб, які у 2020 році здобули ПЗСО в закордонному закладі освіти.

2.1.1.4. Зведені дані про реєстрацію осіб для участі в основній сесії зовнішнього незалежного оцінювання 2020 року (зареєстровані для участі в зовнішньому незалежному оцінюванні з німецької та французької мов)*

Регіон	Німецька мова								Французька мова							
	Кількість учасників зовнішнього незалежного оцінювання								Кількість учасників зовнішнього незалежного оцінювання							
	Усього	Із них							Усього	Із них						
		випускники ЗЗСО 2020 року**	студенти ЗВО	учні (слухачі) ЗПТО	виявили бажання зарахувати результат як оцінку за ДПА			особи, які здобули ПЗСО в минулі роки		випускники ЗЗСО 2020 року**	студенти ЗВО	учні (слухачі) ЗПТО	виявили бажання зарахувати результат як оцінку за ДПА			особи, які здобули ПЗСО в минулі роки
випускники ЗЗСО 2020 року**					студенти ЗВО	учні (слухачі) ЗПТО	випускники ЗЗСО 2020 року**						студенти ЗВО	учні (слухачі) ЗПТО		
Вінницька область	34	17	5	1	4	3	0	11	6	2	0	0	2	0	0	4
Волинська область	87	63	7	1	36	4	0	16	6	6	0	0	3	0	0	0
Дніпропетровська область	124	91	4	0	49	3	0	29	37	30	3	0	20	3	0	4
Донецька область	46	35	2	3	6	2	3	6	14	12	0	0	5	0	0	2
Житомирська область	40	27	0	1	5	0	0	12	12	9	1	1	7	1	0	1
Закарпатська область	112	90	6	1	40	5	1	15	22	16	0	1	8	0	0	5
Запорізька область	108	85	2	4	48	2	0	17	40	37	0	0	24	0	0	3
Івано-Франківська область	112	80	8	3	27	7	1	21	20	17	0	0	10	0	0	3
Київська область	37	28	0	2	5	0	1	7	12	8	0	0	5	0	0	4
Кіровоградська область	23	13	3	0	5	2	0	7	5	2	0	0	1	0	0	3
Луганська область	13	6	0	0	1	0	0	7	1	0	0	0	0	0	0	1
Львівська область	245	197	10	8	111	5	5	30	23	19	0	0	9	0	0	4
Миколаївська область	36	31	0	0	15	0	0	5	2	2	0	0	0	0	0	0
Одеська область	156	128	6	1	78	5	1	21	34	22	5	0	13	1	0	7
Полтавська область	48	27	2	0	11	1	0	19	11	3	0	1	0	0	0	7
Рівненська область	60	33	9	1	12	2	0	17	5	3	0	0	1	0	0	2
Сумська область	42	36	1	0	12	1	0	5	5	5	0	0	0	0	0	0
Тернопільська область	96	60	11	9	23	5	4	16	7	7	0	0	1	0	0	0
Харківська область	142	105	7	5	74	4	0	25	32	22	3	0	14	1	0	7
Херсонська область	35	26	2	0	17	1	0	7	7	7	0	0	5	0	0	0
Хмельницька область	63	47	1	3	22	1	2	12	4	2	0	0	1	0	0	2
Черкаська область	29	24	0	0	9	0	0	5	2	2	0	0	0	0	0	0
Чернівецька область	81	70	5	1	26	5	0	5	83	66	3	0	42	3	0	14
Чернігівська область	18	10	3	0	7	0	0	5	9	7	0	0	1	0	0	2
м. Київ	366	307	17	3	165	7	1	39	94	72	3	0	35	1	0	19
Усього	2153	1636	111	47	808	65	19	359	493	378	18	3	207	10	0	94

* Показники сформовано з урахуванням офіційної адреси, зазначеної під час реєстрації (для осіб, які здобули повну загальну середню освіту (ПЗСО) в минулі роки), або місця розташування закладу освіти (для випускників закладів загальної середньої освіти (ЗЗСО) 2020 року, учнів (слухачів) закладів професійної (професійно-технічної) освіти (ЗПТО), студентів закладів вищої освіти, які у 2020 році завершують здобуття ПЗСО). Показники щодо осіб, які здобули ПЗСО в минулі роки і проживають на території Автономної Республіки Крим, м. Севастополь, та інших осіб, які не змогли зазначити адреси для отримання офіційної кореспонденції, сформовано з урахуванням місця розташування регіонального центру оцінювання якості освіти, де здійснювалася реєстрація таких осіб.

** Показники сформовано з урахуванням осіб, які у 2020 році здобули ПЗСО в закордонному закладі освіти.

2.1.1.5. Зведені дані про реєстрацію осіб для участі в основній сесії зовнішнього незалежного оцінювання 2020 року (зареєстровані для участі в зовнішньому незалежному оцінюванні з біології та географії)*

Регіон	Біологія								Географія							
	Кількість учасників зовнішнього незалежного оцінювання								Кількість учасників зовнішнього незалежного оцінювання							
	Усього	Із них							Усього	Із них						
		випускники ЗЗСО 2020 року**	студенти ЗВО	учні (слухачі) ЗПТО	виявили бажання зарахувати результат як оцінку за ДПА			особи, які здобули ПЗСО в минулі роки		випускники ЗЗСО 2020 року**	студенти ЗВО	учні (слухачі) ЗПТО	виявили бажання зарахувати результат як оцінку за ДПА			особи, які здобули ПЗСО в минулі роки
випускники ЗЗСО 2020 року**					студенти ЗВО	учні (слухачі) ЗПТО	випускники ЗЗСО 2020 року**						студенти ЗВО	учні (слухачі) ЗПТО		
Вінницька область	4649	2240	933	943	1705	823	880	533	6626	3958	1427	880	2727	1287	802	361
Волинська область	3495	2152	711	406	1674	681	390	226	5477	3631	1068	609	2877	1035	598	169
Дніпропетровська область	8970	4974	1889	1107	3581	1769	1008	1000	10 534	7123	1950	759	4455	1754	630	702
Донецька область	4713	2863	682	720	2295	642	676	448	4922	3307	831	412	2096	741	359	372
Житомирська область	4357	2431	805	766	1833	756	735	355	4485	3227	659	407	2090	617	374	192
Закарпатська область	5121	3838	712	318	3492	631	311	253	4857	3178	885	662	2596	807	641	132
Запорізька область	5324	2946	783	977	2349	712	907	618	5449	3402	876	696	2199	784	593	475
Івано-Франківська область	4211	2117	1215	632	1617	1116	617	247	6865	3934	1690	1023	2990	1559	1000	218
Київська область	4592	2863	437	782	2213	398	729	510	5446	3939	749	408	2683	696	339	350
Кіровоградська область	3027	1865	461	453	1545	426	429	248	2399	1749	237	272	1181	190	249	141
Луганська область	2232	1235	318	441	912	297	403	238	2036	1321	223	344	791	197	295	148
Львівська область	6529	3795	874	1336	2880	733	1246	524	9902	5817	1833	1747	3705	1526	1633	505
Миколаївська область	3856	2156	708	723	1605	656	690	269	2992	2244	412	178	1402	356	147	158
Одеська область	5816	3340	1142	690	2609	1045	636	644	6274	4192	1186	520	2710	1004	397	376
Полтавська область	4439	2381	894	761	1834	854	679	403	4941	3203	827	617	2196	768	521	294
Рівненська область	4490	2926	776	529	2422	744	518	259	6048	4064	966	877	3136	909	847	141
Сумська область	3754	1776	842	732	1454	795	695	404	3105	1912	612	346	1130	541	314	235
Тернопільська область	2783	1422	739	409	1012	671	323	213	5301	2541	1470	1066	1756	1367	1008	224
Харківська область	6499	3602	1351	725	2894	1251	556	821	6528	4365	1021	617	2815	852	486	525
Херсонська область	3770	2273	601	594	1876	580	575	302	2707	2068	276	220	1417	239	199	143
Хмельницька область	3802	2205	531	773	1639	511	738	293	4934	3327	696	713	2331	663	642	198
Черкаська область	4010	2311	805	569	1873	756	532	325	3765	2679	565	352	1860	520	307	169
Чернівецька область	3201	1942	578	512	1670	563	495	169	3861	2553	669	477	2116	648	460	162
Чернігівська область	3279	2150	453	370	1687	434	340	306	3699	2766	553	193	1806	508	168	187
м. Київ	6974	3359	1598	1037	2506	1401	899	980	7784	3859	2288	972	2059	1898	786	665
Усього	113 893	65 162	20 838	17 305	51 177	19 245	16 007	10 588	130 937	84 359	23 969	15 367	57 124	21 466	13 795	7242

* Показники сформовано з урахуванням офіційної адреси, зазначеної під час реєстрації (для осіб, які здобули повну загальну середню освіту (ПЗСО) в минулі роки), або місця розташування закладу освіти (для випускників закладів загальної середньої освіти (ЗЗСО) 2020 року, учнів (слухачів) закладів професійної (професійно-технічної) освіти (ЗПТО), студентів закладів вищої освіти (ЗВО), які у 2020 році завершують здобуття ПЗСО). Показники щодо осіб, які здобули ПЗСО в минулі роки і проживають на території Автономної Республіки Крим, м. Севастополь, та інших осіб, які не змогли зазначити адреси для отримання офіційної кореспонденції, сформовано з урахуванням місця розташування регіонального центру оцінювання якості освіти, де здійснювалася реєстрація таких осіб.

** Показники сформовано з урахуванням осіб, які у 2020 році здобули ПЗСО в закордонному закладі освіти.

2.1.1.6. Зведені дані про реєстрацію осіб для участі в основній сесії зовнішнього незалежного оцінювання 2020 року (зареєстровані для участі в зовнішньому незалежному оцінюванні з фізики та хімії)*

Регіон	Фізика								Хімія							
	Кількість учасників зовнішнього незалежного оцінювання								Кількість учасників зовнішнього незалежного оцінювання							
	Усього	Із них							Усього	Із них						
		випускники ЗЗСО 2020 року**	студенти ЗВО	учні (слухачі) ЗПТО	виявили бажання зарахувати результат як оцінку за ДПА			особи, які здобули ПЗСО в минулі роки		випускники ЗЗСО 2020 року**	студенти ЗВО	учні (слухачі) ЗПТО	виявили бажання зарахувати результат як оцінку за ДПА			
випускники ЗЗСО 2020 року**					студенти ЗВО	учні (слухачі) ЗПТО	випускники ЗЗСО 2020 року**						студенти ЗВО	учні (слухачі) ЗПТО		
Вінницька область	1342	832	296	57	548	262	33	157	630	333	91	16	138	61	13	190
Волинська область	719	561	42	33	369	27	26	83	385	255	60	6	123	52	6	64
Дніпропетровська область	2649	1809	262	238	1053	200	171	340	1291	905	146	39	345	98	30	201
Донецька область	1448	1037	102	106	593	77	79	203	628	502	34	20	205	28	10	72
Житомирська область	923	661	49	125	373	36	110	88	558	349	111	6	131	93	1	92
Закарпатська область	557	432	27	42	290	20	39	56	339	259	32	4	111	17	0	44
Запорізька область	1284	768	126	161	494	90	126	229	683	454	86	10	141	68	4	133
Івано-Франківська область	784	563	93	50	370	59	42	78	510	292	141	5	118	107	4	72
Київська область	1171	882	47	89	557	40	84	153	573	403	30	22	149	23	7	118
Кіровоградська область	723	340	28	292	215	19	284	63	304	187	27	45	69	23	43	45
Луганська область	432	321	30	30	187	22	30	51	242	188	16	8	70	16	4	30
Львівська область	1893	1160	102	462	677	57	420	169	938	712	88	16	355	67	12	122
Миколаївська область	860	609	46	102	358	20	72	103	447	309	66	7	101	52	3	65
Одеська область	1981	1328	159	213	681	100	171	281	916	602	94	16	218	53	8	204
Полтавська область	909	607	49	105	343	40	58	148	402	267	22	24	89	12	16	89
Рівненська область	1001	811	33	77	534	27	54	80	463	345	56	3	157	50	0	59
Сумська область	859	509	106	123	323	74	94	121	322	197	22	29	47	7	23	74
Тернопільська область	651	463	53	78	292	44	58	57	369	207	89	11	90	76	6	62
Харківська область	1869	1243	158	206	715	105	140	262	911	552	154	33	187	110	21	172
Херсонська область	740	566	24	45	367	17	43	105	384	266	44	9	82	38	7	65
Хмельницька область	820	645	24	63	393	18	51	88	481	319	81	15	120	70	11	66
Черкаська область	882	542	213	45	362	197	33	82	451	318	66	20	126	57	15	47
Чернівецька область	435	329	40	33	250	32	31	33	281	193	39	8	74	31	8	41
Чернігівська область	749	573	40	50	356	29	38	86	344	265	12	4	104	3	2	63
м. Київ	2428	1576	355	151	917	244	89	346	1253	760	209	49	263	128	33	235
Усього	28 109	19 167	2504	2976	11 617	1856	2376	3462	14 105	9439	1816	425	3613	1340	287	2425

* Показники сформовано з урахуванням офіційної адреси, зазначеної під час реєстрації (для осіб, які здобули повну загальну середню освіту (ПЗСО) в минулі роки), або місця розташування закладу освіти (для випускників закладів загальної середньої освіти (ЗЗСО) 2020 року, учнів (слухачів) закладів професійної (професійно-технічної) освіти (ЗПТО), студентів закладів вищої освіти, які у 2020 році завершують здобуття ПЗСО). Показники щодо осіб, які здобули ПЗСО в минулі роки і проживають на території Автономної Республіки Крим, м. Севастополь, та інших осіб, які не змогли зазначити адреси для отримання офіційної кореспонденції, сформовано з урахуванням місця розташування регіонального центру оцінювання якості освіти, де здійснювалася реєстрація таких осіб.

** Показники сформовано з урахуванням осіб, які у 2020 році здобули ПЗСО в закордонному закладі освіти.

2.1.1.7. Зведені дані про реєстрацію осіб для участі в додатковій сесії зовнішнього незалежного оцінювання 2020 року* (загальна кількість зареєстрованих; зареєстровані для участі в зовнішньому незалежному оцінюванні з української мови і літератури)

Region	Кількість учасників зовнішнього незалежного оцінювання					Українська мова і література								
	Усього	Із них				Усього	Кількість учасників зовнішнього незалежного оцінювання							
		випускники ЗСГО 2020 року**	студенти ЗВО	учні (слухачі) ЗПГО	особи, які здобули ПЗСО в минулі роки		випускники ЗСГО 2020 року**	студенти ЗВО	учні (слухачі) ЗПГО	виявили бажання зарахувати результат як оцінку за ДПА			особи, які здобули ПЗСО в минулі роки	
										випускники ЗСГО 2020 року**	студенти ЗВО	учні (слухачі) ЗПГО		
Вінницька область	141	4	5	1	131	114	4	5	1	4	4	1	104	
Волинська область	48	3	0	2	43	39	3	0	2	3	0	2	34	
Дніпропетровська область	309	10	2	5	292	274	11	2	4	11	1	2	257	
Донецька область	251	66	0	2	183	245	78	0	2	78	0	2	165	
Житомирська область	94	3	1	0	90	87	3	1	0	3	1	0	83	
Закарпатська область	87	4	3	1	79	79	4	3	1	4	2	0	71	
Запорізька область	221	3	6	1	211	202	3	6	1	3	2	0	192	
Івано-Франківська область	107	8	2	4	93	90	8	2	4	6	2	2	76	
Київська область	122	2	2	11	107	106	2	1	11	2	0	9	92	
Кіровоградська область	69	0	0	4	65	60	0	0	4	0	0	4	56	
Луганська область	105	26	0	0	79	102	26	0	0	26	0	0	76	
Львівська область	224	15	5	10	194	187	15	4	9	14	3	9	159	
Миколаївська область	75	2	1	1	71	66	2	1	1	1	0	0	62	
Одеська область	347	23	13	1	310	314	23	10	1	21	7	1	280	
Полтавська область	93	0	1	0	92	86	0	1	0	0	0	0	85	
Рівненська область	82	10	0	1	71	80	13	0	1	13	0	1	66	
Сумська область	111	3	16	4	88	95	3	16	4	3	10	3	72	
Тернопільська область	64	2	1	1	60	52	2	1	1	2	0	1	48	
Харківська область	208	14	2	4	188	186	14	2	4	13	1	3	166	
Херсонська область	143	39	0	0	104	138	39	0	0	39	0	0	99	
Хмельницька область	100	3	3	9	85	90	3	3	9	3	0	9	75	
Черкаська область	56	2	2	0	52	47	3	2	0	3	1	0	42	
Чернівецька область	69	2	5	0	62	61	2	4	0	2	2	0	55	
Чернігівська область	31	4	0	0	27	24	4	0	0	3	0	0	20	
м. Київ	338	61	9	7	261	300	61	7	5	59	6	1	227	
Усього	3495	309	79	69	3038	3124	326	71	65	316	42	50	2662	

* Показники сформовано з урахуванням офіційної адреси, зазначеної під час реєстрації (для осіб, які здобули повну загальну середню освіту (ПЗСО) в минулі роки), або місця розташування закладу освіти (для випускників закладів загальної середньої освіти (ЗСГО) 2020 року, учнів (слухачів) закладів професійної (професійно-технічної) освіти (ЗПГО), студентів закладів вищої освіти (ЗВО), які у 2020 році завершують здобуття ПЗСО). Показники щодо осіб, які здобули ПЗСО в минулі роки і проживають на території Автономної Республіки Крим, м. Севастополь, та інших осіб, які не змогли зазначити адреси для отримання офіційної кореспонденції, сформовано з урахуванням місця розташування регіонального центру оцінювання якості освіти, де здійснювалася реєстрація таких осіб. Наведено дані про осіб, які реєструвалися для участі в додатковій сесії зовнішнього незалежного оцінювання в основний та додатковий періоди реєстрації. Не включено дані про засуджених до позбавлення волі та осіб, узятих під варту.

** Показники сформовано з урахуванням осіб, які у 2020 році здобули ПЗСО в закордонному закладі освіти.

2.1.1.8. Зведені дані про реєстрацію осіб для участі в додатковій сесії зовнішнього незалежного оцінювання 2020 року* (зареєстровані для участі в зовнішньому незалежному оцінюванні з математики та історії України)

Region	Математика								Історія України							
	Кількість учасників зовнішнього незалежного оцінювання								Кількість учасників зовнішнього незалежного оцінювання							
	Усього	Із них							Усього	Із них						
		випускники ЗЗСО 2020 року**	студенти ЗВО	учні (слухачі) ЗПТО	виявили бажання зарахувати результат як оцінку за ДПА			особи, які здобули ПЗСО в минулі роки		випускники ЗЗСО 2020 року**	студенти ЗВО	учні (слухачі) ЗПТО	виявили бажання зарахувати результат як оцінку за ДПА			особи, які здобули ПЗСО в минулі роки
випускники ЗЗСО 2020 року**					студенти ЗВО	учні (слухачі) ЗПТО	випускники ЗЗСО 2020 року**						студенти ЗВО	учні (слухачі) ЗПТО		
Вінницька область	45	2	0	0	2	0	0	43	53	2	1	1	2	1	1	49
Волинська область	15	1	0	0	1	0	0	14	19	2	0	2	2	0	2	15
Дніпропетровська область	115	5	0	4	5	0	2	106	103	5	2	4	5	2	2	92
Донецька область	129	46	0	1	45	0	1	82	87	27	0	2	27	0	2	58
Житомирська область	22	2	0	0	2	0	0	20	36	1	1	0	1	1	0	34
Закарпатська область	16	1	1	0	1	1	0	14	23	3	2	0	3	2	0	18
Запорізька область	82	2	3	0	2	1	0	77	75	2	3	1	2	1	0	69
Івано-Франківська область	22	4	0	0	2	0	0	18	47	5	1	2	4	1	2	39
Київська область	55	2	2	9	1	0	9	42	48	3	2	1	2	0	0	42
Кіровоградська область	30	0	0	1	0	0	1	29	36	0	0	3	0	0	3	33
Луганська область	35	16	0	0	15	0	0	19	31	13	0	0	12	0	0	18
Львівська область	76	7	2	8	7	2	8	59	89	10	2	6	9	1	6	71
Миколаївська область	27	1	0	0	0	0	0	26	29	1	0	1	1	0	0	27
Одеська область	133	13	5	0	11	3	0	115	115	13	5	1	11	3	1	96
Полтавська область	23	0	0	0	0	0	0	23	35	0	0	0	0	0	0	35
Рівненська область	22	4	0	1	4	0	0	17	30	8	0	1	7	0	0	21
Сумська область	41	1	1	3	1	0	3	36	32	2	2	3	2	2	3	25
Тернопільська область	26	1	0	0	1	0	0	25	25	2	0	1	2	0	1	22
Харківська область	89	9	2	2	8	1	2	76	95	6	1	3	6	1	3	85
Херсонська область	64	32	0	0	32	0	0	32	37	11	0	0	10	0	0	26
Хмельницька область	26	2	1	0	2	0	0	23	43	3	1	9	2	0	9	30
Черкаська область	19	1	0	0	1	0	0	18	18	1	1	0	1	0	0	16
Чернівецька область	18	0	1	0	0	1	0	17	31	2	2	0	2	2	0	27
Чернігівська область	15	3	0	0	1	0	0	12	18	4	0	0	2	0	0	14
м. Київ	151	38	4	1	35	1	0	108	153	27	3	6	26	3	1	117
Усього	1296	193	22	30	179	10	26	1051	1308	153	29	47	141	20	36	1079

* Показники сформовано з урахуванням офіційної адреси, зазначеної під час реєстрації (для осіб, які здобули повну загальну середню освіту (ПЗСО) в минулі роки), або місця розташування закладу освіти (для випускників закладів загальної середньої освіти (ЗЗСО) 2020 року, учнів (слухачів) закладів професійної (професійно-технічної) освіти (ЗПТО), студентів закладів вищої освіти (ЗВО), які у 2020 році завершують здобуття ПЗСО). Показники щодо осіб, які здобули ПЗСО в минулі роки і проживають на території Автономної Республіки Крим, м. Севастополь, та інших осіб, які не змогли зазначити адреси для отримання офіційної кореспонденції, сформовано з урахуванням місця розташування регіонального центру оцінювання якості освіти, де здійснювалася реєстрація таких осіб. Наведено дані про осіб, які реєструвалися для участі в додатковій сесії зовнішнього незалежного оцінювання в основний та додатковий періоди реєстрації. Не включено дані про засуджених до позбавлення волі та осіб, узятих під варту.

** Показники сформовано з урахуванням осіб, які у 2020 році здобули ПЗСО в закордонному закладі освіти.

2.1.1.9. Зведені дані про реєстрацію осіб для участі в додатковій сесії зовнішнього незалежного оцінювання 2020 року* (зареєстровані для участі в зовнішньому незалежному оцінюванні з англійської та іспанської мов)

Region	Англійська мова								Іспанська мова							
	Кількість учасників зовнішнього незалежного оцінювання								Кількість учасників зовнішнього незалежного оцінювання							
	Усього	Із них							Усього	Із них						
		випускники ЗЗСО 2020 року**	студенти ЗВО	учні (слухачі) ЗПГО	виявили бажання зарахувати результат як оцінку за ДПА			особи, які здобули ПЗСО в минулі роки		випускники ЗЗСО 2020 року**	студенти ЗВО	учні (слухачі) ЗПГО	виявили бажання зарахувати результат як оцінку за ДПА			особи, які здобули ПЗСО в минулі роки
випускники ЗЗСО 2020 року**					студенти ЗВО	учні (слухачі) ЗПГО	випускники ЗЗСО 2020 року**						студенти ЗВО	учні (слухачі) ЗПГО		
Вінницька область	28	3	1	0	2	0	0	24	-	-	-	-	-	-	-	-
Волинська область	9	2	0	0	2	0	0	7	-	-	-	-	-	-	-	-
Дніпропетровська область	67	8	0	0	8	0	0	59	-	-	-	-	-	-	-	-
Донецька область	66	28	0	0	27	0	0	38	1	0	0	0	0	0	0	1
Житомирська область	14	2	0	0	2	0	0	12	-	-	-	-	-	-	-	-
Закарпатська область	10	1	0	0	1	0	0	9	-	-	-	-	-	-	-	-
Запорізька область	54	3	2	1	3	0	0	48	-	-	-	-	-	-	-	-
Івано-Франківська область	20	6	0	0	4	0	0	14	-	-	-	-	-	-	-	-
Київська область	27	2	0	0	2	0	0	25	1	0	0	1	0	0	0	0
Кіровоградська область	11	0	0	0	0	0	0	11	-	-	-	-	-	-	-	-
Луганська область	27	15	0	0	13	0	0	12	-	-	-	-	-	-	-	-
Львівська область	61	9	3	0	8	2	0	49	-	-	-	-	-	-	-	-
Миколаївська область	22	2	0	0	1	0	0	20	-	-	-	-	-	-	-	-
Одеська область	103	12	4	0	10	3	0	87	-	-	-	-	-	-	-	-
Полтавська область	15	0	0	0	0	0	0	15	-	-	-	-	-	-	-	-
Рівненська область	12	2	0	0	2	0	0	10	-	-	-	-	-	-	-	-
Сумська область	29	1	0	0	1	0	0	28	-	-	-	-	-	-	-	-
Тернопільська область	15	1	0	0	1	0	0	14	-	-	-	-	-	-	-	-
Харківська область	65	7	1	0	7	0	0	57	1	0	0	0	0	0	0	1
Херсонська область	37	24	0	0	24	0	0	13	-	-	-	-	-	-	-	-
Хмельницька область	14	2	0	0	2	0	0	12	-	-	-	-	-	-	-	-
Черкаська область	20	2	1	0	2	0	0	17	-	-	-	-	-	-	-	-
Чернівецька область	15	0	1	0	0	1	0	14	-	-	-	-	-	-	-	-
Чернігівська область	14	3	0	0	2	0	0	11	-	-	-	-	-	-	-	-
м. Київ	158	43	5	3	38	3	0	107	1	1	0	0	0	0	0	0
Усього	913	178	18	4	162	9	0	713	4	1	0	1	0	0	0	2

* Показники сформовано з урахуванням офіційної адреси, зазначеної під час реєстрації (для осіб, які здобули повну загальну середню освіту (ПЗСО) в минулі роки), або місця розташування закладу освіти (для випускників закладів загальної середньої освіти (ЗЗСО) 2020 року, учнів (слухачів) закладів професійної (професійно-технічної) освіти (ЗПТО), студентів закладів вищої освіти (ЗВО), які у 2020 році завершують здобуття ПЗСО). Показники щодо осіб, які здобули ПЗСО в минулі роки і проживають на території Автономної Республіки Крим, м. Севастополь, та інших осіб, які не змогли зазначити адреси для отримання офіційної кореспонденції, сформовано з урахуванням місця розташування регіонального центру оцінювання якості освіти, де здійснювалася реєстрація таких осіб. Наведено дані про осіб, які реєструвалися для участі в додатковій сесії зовнішнього незалежного оцінювання в основний та додатковий періоди реєстрації. Не включено дані про засуджених до позбавлення волі та осіб, узятих під варту.

** Показники сформовано з урахуванням осіб, які у 2020 році здобули ПЗСО в закордонному закладі освіти.

2.1.1.10. Зведені дані про реєстрацію осіб для участі в додатковій сесії зовнішнього незалежного оцінювання 2020 року* (зареєстровані для участі в зовнішньому незалежному оцінюванні з німецької та французької мов)

Region	Німецька мова								Французька мова							
	Кількість учасників зовнішнього незалежного оцінювання								Кількість учасників зовнішнього незалежного оцінювання							
	Усього	Із них							Усього	Із них						
		випускники ЗЗСО 2020 року**	студенти ЗВО	учні (слухачі) ЗПТО	виявили бажання зарахувати результат як оцінку за ДПА			особи, які здобули ПЗСО в минулі роки		випускники ЗЗСО 2020 року**	студенти ЗВО	учні (слухачі) ЗПТО	виявили бажання зарахувати результат як оцінку за ДПА			особи, які здобули ПЗСО в минулі роки
випускники ЗЗСО 2020 року**					студенти ЗВО	учні (слухачі) ЗПТО	випускники ЗЗСО 2020 року**						студенти ЗВО	учні (слухачі) ЗПТО		
Вінницька область	1	0	0	0	0	0	0	1	-	-	-	-	-	-	-	-
Волинська область	1	0	0	0	0	0	0	1	-	-	-	-	-	-	-	-
Дніпропетровська область	3	2	0	0	0	0	0	1	-	-	-	-	-	-	-	-
Донецька область	2	1	0	0	1	0	0	1	-	-	-	-	-	-	-	-
Житомирська область	-	-	-	-	-	-	-	-	-	-	-	-	-	-	-	-
Закарпатська область	2	0	0	0	0	0	0	2	-	-	-	-	-	-	-	-
Запорізька область	1	0	0	0	0	0	0	1	-	-	-	-	-	-	-	-
Івано-Франківська область	4	0	0	0	0	0	0	4	-	-	-	-	-	-	-	-
Київська область	-	-	-	-	-	-	-	-	-	-	-	-	-	-	-	-
Кіровоградська область	-	-	-	-	-	-	-	-	-	-	-	-	-	-	-	-
Луганська область	-	-	-	-	-	-	-	-	-	-	-	-	-	-	-	-
Львівська область	2	0	0	0	0	0	0	2	-	-	-	-	-	-	-	-
Миколаївська область	-	-	-	-	-	-	-	-	1	0	0	0	0	0	0	1
Одеська область	1	0	0	0	0	0	0	1	-	-	-	-	-	-	-	-
Полтавська область	1	0	0	0	0	0	0	1	-	-	-	-	-	-	-	-
Рівненська область	-	-	-	-	-	-	-	-	-	-	-	-	-	-	-	-
Сумська область	-	-	-	-	-	-	-	-	-	-	-	-	-	-	-	-
Тернопільська область	1	0	0	0	0	0	0	1	1	0	0	0	0	0	0	1
Харківська область	1	0	0	0	0	0	0	1	-	-	-	-	-	-	-	-
Херсонська область	1	0	0	0	0	0	0	1	-	-	-	-	-	-	-	-
Хмельницька область	1	0	0	0	0	0	0	1	-	-	-	-	-	-	-	-
Черкаська область	-	-	-	-	-	-	-	-	-	-	-	-	-	-	-	-
Чернівецька область	1	0	0	0	0	0	0	1	-	-	-	-	-	-	-	-
Чернігівська область	-	-	-	-	-	-	-	-	-	-	-	-	-	-	-	-
м. Київ	4	0	0	0	0	0	0	4	-	-	-	-	-	-	-	-
Усього	27	3	0	0	1	0	0	24	2	0	0	0	0	0	0	2

* Показники сформовано з урахуванням офіційної адреси, зазначеної під час реєстрації (для осіб, які здобули повну загальну середню освіту (ПЗСО) в минулі роки), або місця розташування закладу освіти (для випускників закладів загальної середньої освіти (ЗЗСО) 2020 року, учнів (слухачів) закладів професійної (професійно-технічної) освіти (ЗПТО), студентів закладів вищої освіти (ЗВО), які у 2020 році завершують здобуття ПЗСО). Показники щодо осіб, які здобули ПЗСО в минулі роки і проживають на території Автономної Республіки Крим, м. Севастополь, та інших осіб, які не змогли зазначити адреси для отримання офіційної кореспонденції, сформовано з урахуванням місця розташування регіонального центру оцінювання якості освіти, де здійснювалася реєстрація таких осіб. Наведено дані про осіб, які реєструвалися для участі в додатковій сесії зовнішнього незалежного оцінювання в основний та додатковий періоди реєстрації. Не включено дані про засуджених до позбавлення волі та осіб, узятих під варту.

** Показники сформовано з урахуванням осіб, які у 2020 році здобули ПЗСО в закордонному закладі освіти.

2.1.1.11. Зведені дані про реєстрацію осіб для участі в додатковій сесії зовнішнього незалежного оцінювання 2020 року* (зареєстровані для участі в зовнішньому незалежному оцінюванні з біології та географії)

Region	Біологія								Географія							
	Кількість учасників зовнішнього незалежного оцінювання								Кількість учасників зовнішнього незалежного оцінювання							
	Усього	Із них							Усього	Із них						
		випускники ЗЗСО 2020 року**	студенти ЗВО	учні (слухачі) ЗПТО	виявили бажання зарахувати результат як оцінку за ДПА			випускники ЗЗСО 2020 року**		студенти ЗВО	учні (слухачі) ЗПТО	виявили бажання зарахувати результат як оцінку за ДПА				
випускники ЗЗСО 2020 року**					студенти ЗВО	учні (слухачі) ЗПТО	випускники ЗЗСО 2020 року**					студенти ЗВО	учні (слухачі) ЗПТО			
особи, які здобули ПЗСО в минулі роки								особи, які здобули ПЗСО в минулі роки								
Вінницька область	33	1	1	1	1	1	1	30	31	1	0	0	1	0	0	30
Волинська область	9	1	0	1	1	0	1	7	5	0	0	1	0	0	1	4
Дніпропетровська область	53	2	0	0	1	0	0	51	35	2	0	1	1	0	0	32
Донецька область	48	18	0	0	14	0	0	30	42	12	0	1	12	0	1	29
Житомирська область	19	1	1	0	0	1	0	17	10	0	0	0	0	0	0	10
Закарпатська область	17	3	1	0	3	1	0	13	14	0	0	0	0	0	0	14
Запорізька область	28	0	0	0	0	0	0	28	24	0	0	0	0	0	0	24
Івано-Франківська область	20	0	0	1	0	0	1	19	17	1	1	1	1	1	1	14
Київська область	25	1	0	1	1	0	0	23	19	0	1	1	0	0	0	17
Кіровоградська область	14	0	0	3	0	0	3	11	9	0	0	0	0	0	0	9
Луганська область	19	7	0	0	5	0	0	12	18	8	0	0	5	0	0	10
Львівська область	33	3	0	2	2	0	1	28	37	2	1	2	2	1	2	32
Миколаївська область	20	0	0	1	0	0	0	19	9	2	0	0	0	0	0	7
Одеська область	64	8	3	0	6	1	0	53	38	5	1	1	3	0	1	31
Полтавська область	17	0	0	0	0	0	0	17	16	0	0	0	0	0	0	16
Рівненська область	18	4	0	0	4	0	0	14	16	3	0	0	3	0	0	13
Сумська область	26	0	3	0	0	2	0	23	15	2	1	0	2	0	0	12
Тернопільська область	17	0	0	0	0	0	0	17	11	0	0	1	0	0	1	10
Харківська область	48	5	1	0	5	0	0	42	32	1	0	1	0	0	1	30
Херсонська область	24	8	0	0	5	0	0	16	12	5	0	0	5	0	0	7
Хмельницька область	21	0	1	2	0	0	2	18	20	0	0	7	0	0	7	13
Черкаська область	12	1	1	0	0	0	0	10	4	0	0	0	0	0	0	4
Чернівецька область	15	1	0	0	1	0	0	14	14	1	1	0	1	1	0	12
Чернігівська область	5	0	0	0	0	0	0	5	6	1	0	0	1	0	0	5
м. Київ	74	16	2	4	13	1	1	52	44	5	0	3	3	0	0	36
Усього	679	80	14	16	62	7	10	569	498	51	6	20	40	3	15	421

* Показники сформовано з урахуванням офіційної адреси, зазначеної під час реєстрації (для осіб, які здобули повну загальну середню освіту (ПЗСО) в минулі роки), або місця розташування закладу освіти (для випускників закладів загальної середньої освіти (ЗЗСО) 2020 року, учнів (слухачів) закладів професійної (професійно-технічної) освіти (ЗПТО), студентів закладів вищої освіти (ЗВО), які у 2020 році завершують здобуття ПЗСО). Показники щодо осіб, які здобули ПЗСО в минулі роки і проживають на території Автономної Республіки Крим, м. Севастополь, та інших осіб, які не змогли зазначити адреси для отримання офіційної кореспонденції, сформовано з урахуванням місця розташування регіонального центру оцінювання якості освіти, де здійснювалася реєстрація таких осіб. Наведено дані про осіб, які реєструвалися для участі в додатковій сесії зовнішнього незалежного оцінювання в основний та додатковий періоди реєстрації. Не включено дані про засуджених до позбавлення волі та осіб, узятих під варту.

** Показники сформовано з урахуванням осіб, які у 2020 році здобули ПЗСО в закордонному закладі освіти.

2.1.1.12. Зведені дані про реєстрацію осіб для участі в додатковій сесії зовнішнього незалежного оцінювання 2020 року* (зареєстровані для участі в зовнішньому незалежному оцінюванні з фізики та хімії)

Region	Фізика								Хімія							
	Кількість учасників зовнішнього незалежного оцінювання								Кількість учасників зовнішнього незалежного оцінювання							
	Усього	Із них							Усього	Із них						
		випускники ЗЗСО 2020 року**	студенти ЗВО	учні (слухачі) ЗПТО	виявили бажання зарахувати результат як оцінку за ДПА			особи, які здобули ПЗСО в минулі роки		випускники ЗЗСО 2020 року**	студенти ЗВО	учні (слухачі) ЗПТО	виявили бажання зарахувати результат як оцінку за ДПА			особи, які здобули ПЗСО в минулі роки
випускники ЗЗСО 2020 року**					студенти ЗВО	учні (слухачі) ЗПТО	випускники ЗЗСО 2020 року**						студенти ЗВО	учні (слухачі) ЗПТО		
Вінницька область	10	0	0	0	0	0	0	10	10	0	0	0	0	0	0	10
Волинська область	1	0	0	0	0	0	0	1	1	0	0	0	0	0	0	1
Дніпропетровська область	26	1	0	1	0	0	0	24	14	0	0	0	0	0	0	14
Донецька область	24	4	0	0	3	0	0	20	16	6	0	0	5	0	0	10
Житомирська область	5	0	0	0	0	0	0	5	4	1	0	0	1	0	0	3
Закарпатська область	3	0	0	0	0	0	0	3	3	0	0	0	0	0	0	3
Запорізька область	23	0	1	1	0	0	0	21	4	0	0	0	0	0	0	4
Івано-Франківська область	2	0	0	0	0	0	0	2	6	1	0	0	1	0	0	5
Київська область	22	0	0	9	0	0	9	13	9	0	0	0	0	0	0	9
Кіровоградська область	3	0	0	0	0	0	0	3	2	0	0	1	0	0	1	1
Луганська область	6	3	0	0	2	0	0	3	3	2	0	0	1	0	0	1
Львівська область	8	1	1	0	0	0	0	6	6	1	0	1	0	0	1	4
Миколаївська область	4	0	0	0	0	0	0	4	5	0	0	0	0	0	0	5
Одеська область	28	3	2	0	1	1	0	23	19	2	0	0	1	0	0	17
Полтавська область	8	0	0	0	0	0	0	8	2	0	0	0	0	0	0	2
Рівненська область	3	0	0	0	0	0	0	3	6	1	0	0	0	0	0	5
Сумська область	5	0	0	0	0	0	0	5	8	0	0	0	0	0	0	8
Тернопільська область	2	0	0	0	0	0	0	2	4	0	0	0	0	0	0	4
Харківська область	17	0	0	0	0	0	0	17	15	2	1	0	0	0	0	12
Херсонська область	12	2	0	0	0	0	0	10	15	7	0	0	4	0	0	8
Хмельницька область	4	1	0	0	0	0	0	3	4	0	1	0	0	0	0	3
Черкаська область	5	0	0	0	0	0	0	5	1	1	0	0	0	0	0	0
Чернівецька область	4	0	0	0	0	0	0	4	3	0	0	0	0	0	0	3
Чернігівська область	-	-	-	-	-	-	-	-	-	-	-	-	-	-	-	-
м. Київ	17	2	0	1	2	0	0	14	17	3	0	0	1	0	0	14
Усього	242	17	4	12	8	1	9	209	177	27	4	2	14	0	2	146

* Показники сформовано з урахуванням офіційної адреси, зазначеної під час реєстрації (для осіб, які здобули повну загальну середню освіту (ПЗСО) в минулі роки), або місця розташування закладу освіти (для випускників закладів загальної середньої освіти (ЗЗСО) 2020 року, учнів (слухачів) закладів професійної (професійно-технічної) освіти (ЗПТО), студентів закладів вищої освіти (ЗВО), які у 2020 році завершують здобуття ПЗСО). Показники щодо осіб, які здобули ПЗСО в минулі роки і проживають на території Автономної Республіки Крим, м. Севастополь, та інших осіб, які не змогли зазначити адреси для отримання офіційної кореспонденції, сформовано з урахуванням місця розташування регіонального центру оцінювання якості освіти, де здійснювалася реєстрація таких осіб. Наведено дані про осіб, які реєструвалися для участі в додатковій сесії зовнішнього незалежного оцінювання в основний та додатковий періоди реєстрації. Не включено дані про засуджених до позбавлення волі та осіб, узятих під варту.

** Показники сформовано з урахуванням осіб, які у 2020 році здобули ПЗСО в закордонному закладі освіти.

2.1.1.13. Зведені дані про допуск до складання тестувань під час додаткової сесії осіб, які реєструвалися для проходження основної сесії зовнішнього незалежного оцінювання, але не змогли взяти в ній участі* (загальна кількість; зареєстровані для участі в зовнішньому незалежному оцінюванні з української мови і літератури)

Регіон	Кількість учасників зовнішнього незалежного оцінювання					Українська мова і література							
	Усього	Із них				Усього	Із них						
		випускники ЗЗСО 2020 року**	студенти ЗВО	учні (слухачі) ЗПТО	особи, які здобули ПЗСО в минулі роки		випускники ЗЗСО 2020 року**	студенти ЗВО	учні (слухачі) ЗПТО	виявили бажання зарахувати результат як оцінку за ДПА			особи, які здобули ПЗСО в минулі роки
										випускник і ЗЗСО 2020 року**	студенти ЗВО	учні (слухачі) ЗПТО	
Вінницька область	44	23	3	4	14	19	8	3	2	8	3	2	6
Волинська область	34	21	6	1	6	16	8	6	1	8	6	0	1
Дніпропетровська область	144	72	27	8	37	66	33	14	4	33	14	4	15
Донецька область	455	410	9	6	30	389	357	6	3	357	6	3	23
Житомирська область	41	25	6	2	8	17	12	3	1	12	3	1	1
Закарпатська область	36	27	5	1	3	15	11	0	1	11	0	1	3
Запорізька область	61	29	10	5	17	16	9	3	0	9	3	0	4
Івано-Франківська область	85	45	29	2	9	25	12	7	1	12	6	1	5
Київська область	43	27	3	3	10	21	15	0	0	15	0	0	6
Кіровоградська область	24	8	10	2	4	10	1	5	2	1	5	2	2
Луганська область	39	24	1	1	13	20	14	0	0	14	0	0	6
Львівська область	97	48	16	9	24	42	22	6	2	22	6	2	12
Миколаївська область	51	30	6	1	14	23	11	4	0	11	4	0	8
Одеська область	134	55	28	7	44	71	26	14	2	24	13	2	29
Полтавська область	22	12	4	0	6	13	6	2	0	6	2	0	5
Рівненська область	44	20	11	1	12	20	8	6	0	8	6	0	6
Сумська область	18	8	2	1	7	4	3	0	0	3	0	0	1
Тернопільська область	26	18	4	1	3	7	6	1	0	6	1	0	0
Харківська область	107	41	20	4	42	48	20	6	0	19	6	0	22
Херсонська область	43	18	11	1	13	19	5	3	0	5	3	0	11
Хмельницька область	26	16	4	1	5	10	6	2	0	6	2	0	2
Черкаська область	19	14	1	2	2	10	9	0	0	8	0	0	1
Чернівецька область	38	13	12	1	12	18	4	6	0	4	6	0	8
Чернігівська область	13	12	1	0	0	6	6	0	0	6	0	0	0
м. Київ	210	120	45	11	34	83	49	16	5	49	16	5	13
Усього	1854	1136	274	75	369	988	661	113	24	657	111	23	190

* Особи, які протягом п'яти днів із дня проведення зовнішнього незалежного оцінювання подали відповідну заяву до регламентної комісії при регіональному центрі оцінювання якості освіти, що була задоволена. Показники сформовано з урахуванням офіційної адреси, зазначеної під час реєстрації (для осіб, які здобули повну загальну середню освіту (ПЗСО) в минулі роки), або місця розташування закладу освіти (для випускників закладів загальної середньої освіти (ЗЗСО) 2020 року, учнів (слухачів) закладів професійної (професійно-технічної) освіти (ЗПТО), студентів закладів вищої освіти (ЗВО), які у 2020 році завершують здобуття ПЗСО). Показники щодо осіб, які здобули ПЗСО в минулі роки і проживають на території Автономної Республіки Крим, м. Севастополь, та інших осіб, які не змогли зазначити адреси для отримання офіційної кореспонденції, сформовано з урахуванням місця розташування регіонального центру оцінювання якості освіти, де здійснювалася реєстрація таких осіб.

** Показники сформовано з урахуванням осіб, які в 2020 році здобули ПЗСО в закордонному закладі освіти.

2.1.1.14. Зведені дані про допуск до складання тестувань під час додаткової сесії осіб, які реєструвалися для проходження основної сесії зовнішнього незалежного оцінювання, але не змогли взяти в ній участі* (зареєстровані для участі в зовнішньому незалежному оцінюванні з математики та історії України)

Region	Математика								Історія України							
	Кількість учасників зовнішнього незалежного оцінювання								Кількість учасників зовнішнього незалежного оцінювання							
	Усього	Із них							Усього	Із них						
		випускники ЗЗСО 2020 року**	студенти ЗВО	учні (слухачі) ЗПТО	виявили бажання зберегти результат як оцінку за ДПА			особи, які здобули ПЗСО в минулі роки		випускники ЗЗСО 2020 року**	студенти ЗВО	учні (слухачі) ЗПТО	виявили бажання зберегти результат як оцінку за ДПА			
випускники ЗЗСО 2020 року**					студенти ЗВО	учні (слухачі) ЗПТО	випускники ЗЗСО 2020 року**						студенти ЗВО	учні (слухачі) ЗПТО		
Вінницька область	7	4	0	0	1	0	0	3	9	6	1	1	6	1	1	1
Волинська область	12	7	1	0	6	1	0	4	7	6	0	0	6	0	0	1
Дніпропетровська область	36	16	5	1	11	5	1	14	25	11	5	2	10	5	1	7
Донецька область	300	283	3	1	270	3	1	13	161	153	2	2	144	2	2	4
Житомирська область	8	6	2	0	5	2	0	0	9	2	3	1	2	3	1	3
Закарпатська область	12	11	1	0	11	1	0	0	8	7	1	0	7	1	0	0
Запорізька область	16	8	2	1	6	2	1	5	14	10	1	2	9	1	2	1
Івано-Франківська область	41	21	16	1	15	15	1	3	11	5	4	0	5	4	0	2
Київська область	10	7	1	1	7	1	1	1	8	4	0	1	3	0	1	3
Кіровоградська область	2	1	0	0	1	0	0	1	4	2	2	0	2	2	0	0
Луганська область	13	8	0	0	8	0	0	5	9	6	1	0	5	1	0	2
Львівська область	27	14	6	2	12	4	1	5	19	8	2	4	8	2	4	5
Миколаївська область	15	9	1	1	9	1	1	4	9	6	2	0	6	2	0	1
Одеська область	45	20	5	5	16	5	4	15	22	11	5	0	10	4	0	6
Полтавська область	5	5	0	0	3	0	0	0	2	0	2	0	0	2	0	0
Рівненська область	8	4	1	1	3	1	1	2	10	4	2	0	4	2	0	4
Сумська область	3	1	1	0	1	1	0	1	4	2	1	0	1	1	0	1
Тернопільська область	9	7	1	0	6	1	0	1	1	0	1	0	0	1	0	0
Харківська область	32	14	6	0	11	6	0	12	14	4	3	1	4	3	1	6
Херсонська область	14	4	6	0	2	6	0	4	6	3	1	0	3	1	0	2
Хмельницька область	4	3	1	0	3	1	0	0	10	7	2	0	7	2	0	1
Черкаська область	6	3	1	2	2	1	2	0	1	1	0	0	1	0	0	0
Чернівецька область	9	5	1	0	4	1	0	3	8	4	3	0	4	3	0	1
Чернігівська область	3	3	0	0	3	0	0	0	1	1	0	0	1	0	0	0
м. Київ	42	27	9	1	26	8	1	5	50	26	12	1	23	12	1	11
Усього	679	491	70	17	442	66	15	101	422	289	56	15	271	55	14	62

* Особи, які протягом п'яти днів із дня проведення зовнішнього незалежного оцінювання подали відповідну заяву до регламентної комісії при регіональному центрі оцінювання якості освіти, що була задоволена. Показники сформовано з урахуванням офіційної адреси, зазначеної під час реєстрації (для осіб, які здобули повну загальну середню освіту (ПЗСО) в минулі роки), або місця розташування закладу освіти (для випускників закладів загальної середньої освіти (ЗЗСО) 2020 року, учнів (слухачів) закладів професійної (професійно-технічної) освіти (ЗПТО), студентів закладів вищої освіти (ЗВО), які у 2020 році завершують здобуття ПЗСО). Показники щодо осіб, які здобули ПЗСО в минулі роки і проживають на території Автономної Республіки Крим, м. Севастополь, та інших осіб, які не змогли зазначити адреси для отримання офіційної кореспонденції, сформовано з урахуванням місця розташування регіонального центру оцінювання якості освіти, де здійснювалася реєстрація таких осіб.

** Показники сформовано з урахуванням осіб, які у 2020 році здобули ПЗСО в закордонному закладі освіти.

2.1.1.15. Зведені дані про допуск до складання тестувань під час додаткової сесії осіб, які реєструвалися для проходження основної сесії зовнішнього незалежного оцінювання, але не змогли взяти в ній участі* (зареєстровані для участі в зовнішньому незалежному оцінюванні з англійської та іспанської мов)

Region	Англійська мова								Іспанська мова							
	Кількість учасників зовнішнього незалежного оцінювання								Кількість учасників зовнішнього незалежного оцінювання							
	Усього	Із них							Усього	Із них						
		випускники ЗЗСО 2020 року**	студенти ЗВО	учні (слухачі) ЗПТО	виявили бажання зберегти результат як оцінку за ДПА			особи, які здобули ПЗСО в минулі роки		випускники ЗЗСО 2020 року**	студенти ЗВО	учні (слухачі) ЗПТО	виявили бажання зберегти результат як оцінку за ДПА			особи, які здобули ПЗСО в минулі роки
випускники ЗЗСО 2020 року**					студенти ЗВО	учні (слухачі) ЗПТО	випускники ЗЗСО 2020 року**						студенти ЗВО	учні (слухачі) ЗПТО		
Вінницька область	6	5	1	0	4	1	0	0	-	-	-	-	-	-	-	-
Волинська область	-	-	-	-	-	-	-	-	-	-	-	-	-	-	-	-
Дніпропетровська область	17	12	3	0	8	3	0	2	-	-	-	-	-	-	-	-
Донецька область	203	193	1	0	173	0	0	9	-	-	-	-	-	-	-	-
Житомирська область	5	5	0	0	3	0	0	0	-	-	-	-	-	-	-	-
Закарпатська область	10	9	1	0	6	1	0	0	-	-	-	-	-	-	-	-
Запорізька область	14	8	3	0	6	2	0	3	-	-	-	-	-	-	-	-
Івано-Франківська область	8	5	2	0	5	2	0	1	-	-	-	-	-	-	-	-
Київська область	6	3	1	0	3	0	0	2	-	-	-	-	-	-	-	-
Кіровоградська область	4	2	2	0	1	2	0	0	-	-	-	-	-	-	-	-
Луганська область	6	4	0	0	3	0	0	2	-	-	-	-	-	-	-	-
Львівська область	19	8	1	2	7	1	1	8	-	-	-	-	-	-	-	-
Миколаївська область	9	5	1	0	4	1	0	3	-	-	-	-	-	-	-	-
Одеська область	27	12	7	0	11	6	0	8	-	-	-	-	-	-	-	-
Полтавська область	3	2	1	0	1	1	0	0	-	-	-	-	-	-	-	-
Рівненська область	4	2	1	0	1	1	0	1	-	-	-	-	-	-	-	-
Сумська область	2	1	0	0	0	0	0	1	-	-	-	-	-	-	-	-
Тернопільська область	3	1	0	0	0	0	0	2	-	-	-	-	-	-	-	-
Харківська область	19	12	2	1	10	1	0	4	-	-	-	-	-	-	-	-
Херсонська область	9	7	1	0	6	1	0	1	-	-	-	-	-	-	-	-
Хмельницька область	1	1	0	0	1	0	0	0	-	-	-	-	-	-	-	-
Черкаська область	2	2	0	0	0	0	0	0	-	-	-	-	-	-	-	-
Чернівецька область	-	-	-	-	-	-	-	-	1	0	1	0	0	1	0	0
Чернігівська область	3	3	0	0	2	0	0	0	-	-	-	-	-	-	-	-
м. Київ	53	37	7	1	31	6	1	8	1	1	0	0	0	0	0	0
Усього	433	339	35	4	286	29	2	55	2	1	1	0	0	1	0	0

* Особи, які протягом п'яти днів із дня проведення зовнішнього незалежного оцінювання подали відповідну заяву до регламентної комісії при регіональному центрі оцінювання якості освіти, що була задоволена. Показники сформовано з урахуванням офіційної адреси, зазначеної під час реєстрації (для осіб, які здобули повну загальну середню освіту (ПЗСО) в минулі роки), або місця розташування закладу освіти (для випускників закладів загальної середньої освіти (ЗЗСО) 2020 року, учнів (слухачів) закладів професійної (професійно-технічної) освіти (ЗПТО), студентів закладів вищої освіти (ЗВО), які у 2020 році завершують здобуття ПЗСО). Показники щодо осіб, які здобули ПЗСО в минулі роки і проживають на території Автономної Республіки Крим, м. Севастополь, та інших осіб, які не змогли зазначити адреси для отримання офіційної кореспонденції, сформовано з урахуванням місця розташування регіонального центру оцінювання якості освіти, де здійснювалася реєстрація таких осіб.

** Показники сформовано з урахуванням осіб, які у 2020 році здобули ПЗСО в закордонному закладі освіти.

2.1.1.16. Зведені дані про допуск до складання тестувань під час додаткової сесії осіб, які реєструвалися для проходження основної сесії зовнішнього незалежного оцінювання, але не змогли взяти в ній участі* (зареєстровані для участі в зовнішньому незалежному оцінюванні з німецької та французької мов)

Region	Німецька мова								Французька мова							
	Кількість учасників зовнішнього незалежного оцінювання								Кількість учасників зовнішнього незалежного оцінювання							
	Усього	Із них							Усього	Із них						
		випускники ЗЗСО 2020 року**	студенти ЗВО	учні (слухачі) ЗПТО	виявили бажання зберегти результат як оцінку за ДПА			особи, які здобули ПЗСО в минулі роки		випускники ЗЗСО 2020 року**	студенти ЗВО	учні (слухачі) ЗПТО	виявили бажання зберегти результат як оцінку за ДПА			особи, які здобули ПЗСО в минулі роки
випускники ЗЗСО 2020 року**					студенти ЗВО	учні (слухачі) ЗПТО	випускники ЗЗСО 2020 року**						студенти ЗВО	учні (слухачі) ЗПТО		
Вінницька область	-	-	-	-	-	-	-	-	-	-	-	-	-	-	-	-
Волинська область	-	-	-	-	-	-	-	-	-	-	-	-	-	-	-	-
Дніпропетровська область	-	-	-	-	-	-	-	-	-	-	-	-	-	-	-	-
Донецька область	5	5	0	0	0	0	0	0	1	1	0	0	0	0	0	0
Житомирська область	-	-	-	-	-	-	-	-	-	-	-	-	-	-	-	-
Закарпатська область	-	-	-	-	-	-	-	-	-	-	-	-	-	-	-	-
Запорізька область	-	-	-	-	-	-	-	-	1	1	0	0	1	0	0	0
Івано-Франківська область	1	1	0	0	0	0	0	0	-	-	-	-	-	-	-	-
Київська область	-	-	-	-	-	-	-	-	-	-	-	-	-	-	-	-
Кіровоградська область	-	-	-	-	-	-	-	-	-	-	-	-	-	-	-	-
Луганська область	1	0	0	0	0	0	0	1	-	-	-	-	-	-	-	-
Львівська область	-	-	-	-	-	-	-	-	-	-	-	-	-	-	-	-
Миколаївська область	-	-	-	-	-	-	-	-	-	-	-	-	-	-	-	-
Одеська область	-	-	-	-	-	-	-	-	1	0	0	0	0	0	0	1
Полтавська область	-	-	-	-	-	-	-	-	-	-	-	-	-	-	-	-
Рівненська область	-	-	-	-	-	-	-	-	-	-	-	-	-	-	-	-
Сумська область	-	-	-	-	-	-	-	-	-	-	-	-	-	-	-	-
Тернопільська область	1	0	0	1	0	0	1	0	-	-	-	-	-	-	-	-
Харківська область	1	0	0	0	0	0	0	1	1	1	0	0	0	0	0	0
Херсонська область	-	-	-	-	-	-	-	-	-	-	-	-	-	-	-	-
Хмельницька область	-	-	-	-	-	-	-	-	-	-	-	-	-	-	-	-
Черкаська область	-	-	-	-	-	-	-	-	-	-	-	-	-	-	-	-
Чернівецька область	1	1	0	0	0	0	0	0	-	-	-	-	-	-	-	-
Чернігівська область	-	-	-	-	-	-	-	-	-	-	-	-	-	-	-	-
м. Київ	1	1	0	0	0	0	0	0	-	-	-	-	-	-	-	-
Усього	11	8	0	1	0	0	1	2	4	3	0	0	1	0	0	1

* Особи, які протягом п'яти днів із дня проведення зовнішнього незалежного оцінювання подали відповідну заяву до регламентної комісії при регіональному центрі оцінювання якості освіти, що була задоволена. Показники сформовано з урахуванням офіційної адреси, зазначеної під час реєстрації (для осіб, які здобули повну загальну середню освіту (ПЗСО) в минулі роки), або місця розташування закладу освіти (для випускників закладів загальної середньої освіти (ЗЗСО) 2020 року, учнів (слухачів) закладів професійної (професійно-технічної) освіти (ЗПТО), студентів закладів вищої освіти (ЗВО), які у 2020 році завершують здобуття ПЗСО). Показники щодо осіб, які здобули ПЗСО в минулі роки і проживають на території Автономної Республіки Крим, м. Севастополь, та інших осіб, які не змогли зазначити адреси для отримання офіційної кореспонденції, сформовано з урахуванням місця розташування регіонального центру оцінювання якості освіти, де здійснювалася реєстрація таких осіб.

** Показники сформовано з урахуванням осіб, які у 2020 році здобули ПЗСО в закордонному закладі освіти.

2.1.1.17. Зведені дані про допуск до складання тестувань під час додаткової сесії осіб, які реєструвалися для проходження основної сесії зовнішнього незалежного оцінювання, але не змогли взяти в ній участі* (зареєстровані для участі в зовнішньому незалежному оцінюванні з біології та географії)

Region	Біологія								Географія							
	Кількість учасників зовнішнього незалежного оцінювання								Кількість учасників зовнішнього незалежного оцінювання							
	Усього	Із них							Усього	Із них						
		випускники ЗЗСО 2020 року**	студенти ЗВО	учні (слухачі) ЗПТО	виявили бажання зберегти результат як оцінку за ДПА			особи, які здобули ПЗСО в минулі роки		випускники ЗЗСО 2020 року**	студенти ЗВО	учні (слухачі) ЗПТО	виявили бажання зберегти результат як оцінку за ДПА			особи, які здобули ПЗСО в минулі роки
випускники ЗЗСО 2020 року**					студенти ЗВО	учні (слухачі) ЗПТО	випускники ЗЗСО 2020 року**						студенти ЗВО	учні (слухачі) ЗПТО		
Вінницька область	4	2	0	0	1	0	0	2	6	5	0	1	5	0	1	0
Волинська область	3	2	1	0	2	1	0	0	1	1	0	0	0	0	0	0
Дніпропетровська область	9	6	1	0	4	1	0	2	9	7	1	0	6	1	0	1
Донецька область	60	59	0	0	50	0	0	1	62	60	0	0	50	0	0	2
Житомирська область	3	1	0	0	1	0	0	2	3	1	0	0	1	0	0	2
Закарпатська область	2	0	2	0	0	2	0	0	-	-	-	-	-	-	-	-
Запорізька область	13	7	0	2	5	0	2	4	11	9	1	1	6	1	0	0
Івано-Франківська область	6	5	1	0	4	1	0	0	8	7	1	0	6	1	0	0
Київська область	2	0	1	1	0	1	1	0	3	3	0	0	3	0	0	0
Кіровоградська область	4	2	1	0	2	1	0	1	-	-	-	-	-	-	-	-
Луганська область	7	5	0	0	2	0	0	2	1	0	0	0	0	0	0	1
Львівська область	7	3	0	1	3	0	1	3	8	5	1	1	2	1	0	1
Миколаївська область	2	1	0	0	1	0	0	1	2	1	0	0	1	0	0	1
Одеська область	3	2	0	1	0	0	0	0	2	2	0	0	1	0	0	0
Полтавська область	1	0	0	0	0	0	0	1	-	-	-	-	-	-	-	-
Рівненська область	4	3	1	0	2	1	0	0	4	2	1	0	2	1	0	1
Сумська область	2	0	0	0	0	0	0	2	4	1	0	1	1	0	1	2
Тернопільська область	4	4	0	0	4	0	0	0	3	2	1	0	1	1	0	0
Харківська область	10	3	2	1	2	2	1	4	6	3	1	1	2	1	1	1
Херсонська область	1	1	0	0	0	0	0	0	3	2	0	1	1	0	1	0
Хмельницька область	5	1	2	0	1	1	0	2	3	1	0	1	1	0	1	1
Черкаська область	2	2	0	0	2	0	0	0	2	2	0	0	1	0	0	0
Чернівецька область	-	-	-	-	-	-	-	-	5	2	1	1	2	1	1	1
Чернігівська область	1	0	1	0	0	1	0	0	-	-	-	-	-	-	-	-
м. Київ	12	8	3	1	6	3	1	0	16	5	5	1	2	4	0	5
Усього	167	117	16	7	92	15	6	27	162	121	13	9	94	12	6	19

* Особи, які протягом п'яти днів із дня проведення зовнішнього незалежного оцінювання подали відповідну заяву до регламентної комісії при регіональному центрі оцінювання якості освіти, що була задоволена. Показники сформовано з урахуванням офіційної адреси, зазначеної під час реєстрації (для осіб, які здобули повну загальну середню освіту (ПЗСО) в минулі роки), або місця розташування закладу освіти (для випускників закладів загальної середньої освіти (ЗЗСО) 2020 року, учнів (слухачів) закладів професійної (професійно-технічної) освіти (ЗПТО), студентів закладів вищої освіти (ЗВО), які у 2020 році завершують здобуття ПЗСО). Показники щодо осіб, які здобули ПЗСО в минулі роки і проживають на території Автономної Республіки Крим, м. Севастополь, та інших осіб, які не змогли зазначити адреси для отримання офіційної кореспонденції, сформовано з урахуванням місця розташування регіонального центру оцінювання якості освіти, де здійснювалася реєстрація таких осіб.

** Показники сформовано з урахуванням осіб, які у 2020 році здобули ПЗСО в закордонному закладі освіти.

2.1.1.18. Зведені дані про допуск до складання тестувань під час додаткової сесії осіб, які реєструвалися для проходження основної сесії зовнішнього незалежного оцінювання, але не змогли взяти в ній участь* (зареєстровані для участі в зовнішньому незалежному оцінюванні з фізики та хімії)

Region	Фізика								Хімія							
	Кількість учасників зовнішнього незалежного оцінювання								Кількість учасників зовнішнього незалежного оцінювання							
	Усього	Із них							Усього	Із них						
		випускники ЗСО 2020 року**	студенти ЗВО	учні (слухачі) ЗПТО	виявили бажання зберегти результат як оцінку за ДПА			особи, які здобули ПЗСО в минулі роки		випускники ЗСО 2020 року**	студенти ЗВО	учні (слухачі) ЗПТО	виявили бажання зберегти результат як оцінку за ДПА			особи, які здобули ПЗСО в минулі роки
випускники ЗСО 2020 року**					студенти ЗВО	учні (слухачі) ЗПТО	випускники ЗСО 2020 року**						студенти ЗВО	учні (слухачі) ЗПТО		
Вінницька область	5	4	0	0	2	0	0	1	1	0	0	0	0	0	0	1
Волинська область	3	3	0	0	1	0	0	0	1	0	1	0	0	0	0	0
Дніпропетровська область	7	4	0	1	3	0	1	2	1	0	0	0	0	0	0	1
Донецька область	31	29	0	1	19	0	0	1	20	20	0	0	7	0	0	0
Житомирська область	3	3	0	0	1	0	0	0	-	-	-	-	-	-	-	-
Закарпатська область	1	1	0	0	0	0	0	0	-	-	-	-	-	-	-	-
Запорізька область	3	0	0	0	0	0	0	3	-	-	-	-	-	-	-	-
Івано-Франківська область	-	-	-	-	-	-	-	-	2	2	0	0	1	0	0	0
Київська область	4	3	0	0	2	0	0	1	1	0	0	0	0	0	0	1
Кіровоградська область	1	1	0	0	1	0	0	0	-	-	-	-	-	-	-	-
Луганська область	7	3	0	1	3	0	1	3	-	-	-	-	-	-	-	-
Львівська область	4	2	0	0	1	0	0	2	2	2	0	0	1	0	0	0
Миколаївська область	2	0	0	0	0	0	0	2	1	1	0	0	1	0	0	0
Одеська область	5	1	1	0	1	1	0	3	2	1	0	0	1	0	0	1
Полтавська область	-	-	-	-	-	-	-	-	-	-	-	-	-	-	-	-
Рівненська область	2	1	0	0	1	0	0	1	-	-	-	-	-	-	-	-
Сумська область	-	-	-	-	-	-	-	-	-	-	-	-	-	-	-	-
Тернопільська область	-	-	-	-	-	-	-	-	-	-	-	-	-	-	-	-
Харківська область	5	1	1	0	1	1	0	3	1	1	0	0	1	0	0	0
Херсонська область	2	0	1	0	0	1	0	1	-	-	-	-	-	-	-	-
Хмельницька область	-	-	-	-	-	-	-	-	1	1	0	0	1	0	0	0
Черкаська область	2	1	0	0	1	0	0	1	1	1	0	0	0	0	0	0
Чернівецька область	2	1	0	0	1	0	0	1	-	-	-	-	-	-	-	-
Чернігівська область	1	1	0	0	0	0	0	0	-	-	-	-	-	-	-	-
м. Київ	6	5	0	1	3	0	1	0	3	3	0	0	1	0	0	0
Усього	96	64	3	4	41	3	3	25	37	32	1	0	14	0	0	4

* Особи, які протягом п'яти днів із дня проведення зовнішнього незалежного оцінювання подали відповідну заяву до регламентної комісії при регіональному центрі оцінювання якості освіти, що була задоволена. Показники сформовано з урахуванням офіційної адреси, зазначеної під час реєстрації (для осіб, які здобули повну загальну середню освіту (ПЗСО) в минулі роки), або місця розташування закладу освіти (для випускників закладів загальної середньої освіти (ЗСО) 2020 року, учнів (слухачів) закладів професійної (професійно-технічної) освіти (ЗПТО), студентів закладів вищої освіти (ЗВО), які у 2020 році завершують здобуття ПЗСО). Показники щодо осіб, які здобули ПЗСО в минулі роки і проживають на території Автономної Республіки Крим, м. Севастополь, та інших осіб, які не змогли зазначити адреси для отримання офіційної кореспонденції, сформовано з урахуванням місця розташування регіонального центру оцінювання якості освіти, де здійснювалася реєстрація таких осіб.

** Показники сформовано з урахуванням осіб, які у 2020 році здобули ПЗСО в закордонному закладі освіти.

2.1.2. Зведені дані про показники явки учасників зовнішнього незалежного оцінювання

2.1.2.1. Зведені дані про показники явки учасників основної сесії зовнішнього незалежного оцінювання 2020 року (українська мова і література, математика, історія України)

Region	Українська мова і література						Математика						Історія України					
	Кількість осіб, які взяли участь у тестуванні						Кількість осіб, які взяли участь у тестуванні						Кількість осіб, які взяли участь у тестуванні					
	Усього	% від кількості зареєстрованих	Із них				Усього	% від кількості зареєстрованих	Із них				Усього	% від кількості зареєстрованих	Із них			
особи, які здобули ПЗСО у 2020 році			% від кількості зареєстрованих	особи, які здобули ПЗСО в минулі роки	% від кількості зареєстрованих	особи, які здобули ПЗСО у 2020 році			% від кількості зареєстрованих	особи, які здобули ПЗСО в минулі роки	% від кількості зареєстрованих	особи, які здобули ПЗСО у 2020 році			% від кількості зареєстрованих	особи, які здобули ПЗСО в минулі роки	% від кількості зареєстрованих	
Вінницька область	11 691	74,1	10 492	73,9	1199	75,4	6415	81,6	5860	82,4	555	74,1	7968	68,5	7423	68,7	545	66,0
Волинська область	8173	70,2	7508	69,8	665	74,8	4089	81,9	3713	82,7	376	74,8	5681	63,7	5311	63,3	370	70,7
Дніпропетровська область	22 669	73,3	20 427	73,3	2242	73,1	13 809	77,3	12 622	77,9	1187	71,5	14 540	67,2	13 380	67,0	1160	68,4
Донецька область	11 520	72,9	10 265	72,9	1255	72,5	6962	76,0	6353	77,0	609	67,1	7433	68,7	6859	69,2	574	63,9
Житомирська область	9079	74,3	8298	74,4	781	73,1	5180	82,8	4831	84,1	349	68,2	6340	68,5	5959	68,8	381	63,4
Закарпатська область	7905	62,3	7443	61,9	462	70,1	3116	78,7	2929	79,3	187	69,8	5780	56,7	5521	56,3	259	67,6
Запорізька область	11 922	75,2	10 505	75,4	1417	74,3	6380	81,5	5631	83,0	749	71,7	8066	70,1	7323	70,3	743	68,0
Івано-Франківська область	10 015	69,4	9219	68,8	796	76,0	4266	81,5	3930	82,5	336	71,0	6953	61,8	6577	61,6	376	66,1
Київська область	11 954	80,5	10 703	81,3	1251	74,6	6497	85,6	5871	87,0	626	74,7	7796	75,2	7095	75,7	701	70,8
Кіровоградська область	5868	68,6	5277	68,0	591	74,7	3252	70,5	2990	70,5	262	69,7	4023	64,5	3744	64,2	279	68,6
Луганська область	4414	73,9	3874	73,9	540	74,3	2660	83,7	2436	85,6	224	67,5	3082	69,7	2826	70,0	256	66,5
Львівська область	19 656	74,5	18 122	74,5	1534	74,3	10 899	82,4	10 164	83,2	735	72,8	12 581	67,1	11 760	67,1	821	67,9
Миколаївська область	7349	73,0	6606	72,8	743	74,8	4255	81,7	3877	82,4	378	75,0	5019	67,3	4652	67,1	367	71,3
Одеська область	17 732	77,2	16 104	77,9	1628	70,7	11 359	82,3	10 512	83,6	847	69,0	10 015	69,3	9363	69,7	652	63,9
Полтавська область	9564	75,1	8440	74,9	1124	76,7	5076	82,2	4575	83,5	501	72,3	6284	69,8	5827	69,9	457	68,2
Рівненська область	9016	66,0	8346	65,5	670	73,0	4600	80,2	4364	81,4	236	64,0	6151	58,2	5906	58,1	245	60,9
Сумська область	7008	73,1	6063	72,4	945	78,1	4253	83,2	3823	84,8	430	71,2	4454	65,6	4102	65,6	352	64,9
Тернопільська область	7393	71,3	6910	71,6	483	68,6	3408	84,5	3106	86,1	302	71,4	5493	65,6	5156	65,4	337	67,4
Харківська область	18 161	79,0	16 280	79,2	1881	76,6	11 203	81,3	10 225	82,2	978	72,4	10 988	72,3	10 056	72,5	932	69,4
Херсонська область	7206	71,7	6540	71,7	666	71,9	4031	80,2	3731	81,5	300	66,8	4656	64,4	4384	64,5	272	62,2
Хмельницька область	8796	75,6	8150	75,6	646	75,7	4447	85,7	4099	87,1	348	71,5	6348	70,8	5998	70,9	350	70,6
Черкаська область	8284	75,4	7532	75,3	752	76,1	4139	81,3	3836	82,0	303	73,0	5462	69,6	5116	69,5	346	70,5
Чернівецька область	5706	61,7	5131	60,6	575	73,5	2267	79,5	2064	80,2	203	72,8	4098	54,4	3834	53,7	264	65,7
Чернігівська область	7009	79,1	6375	79,3	634	77,3	3855	86,6	3568	87,9	287	72,8	4767	73,6	4452	74,0	315	68,6
м. Київ	26 393	84,3	24 049	85,7	2344	72,5	15 663	87,8	14 387	89,6	1276	71,8	14 801	77,5	13 449	78,5	1352	69,1
Усього	274 483	74,3	248 659	74,3	25 824	74,1	152 081	81,7	139 497	82,8	12 584	71,3	178 779	67,7	166 073	67,7	12 706	67,5

Показники сформовано з урахуванням офіційної адреси, зазначеної під час реєстрації (для осіб, які здобули повну загальну середню освіту (ПЗСО) в минулі роки), або місця розташування закладу освіти (для випускників закладів загальної середньої освіти 2020 року, учнів (слухачів) закладів професійної (професійно-технічної) освіти, студентів закладів вищої освіти, які у 2020 році завершують здобуття ПЗСО). Показники щодо осіб, які здобули ПЗСО в минулі роки і проживають на території Автономної Республіки Крим, м. Севастополь, та інших осіб, які не змогли зазначити адреси для отримання офіційної кореспонденції, сформовано з урахуванням місця розташування регіонального центру оцінювання якості освіти, де здійснювалася реєстрація таких осіб.

2.1.2.2. Зведені дані про показники явки учасників основної сесії зовнішнього незалежного оцінювання 2020 року (англійська мова, іспанська мова, німецька мова)

Регіон	Англійська мова						Іспанська мова						Німецька мова					
	Кількість осіб, які взяли участь у тестуванні						Кількість осіб, які взяли участь у тестуванні						Кількість осіб, які взяли участь у тестуванні					
	Усього	% від кількості зареєстрованих	Із них				Усього	% від кількості зареєстрованих	Із них				Усього	% від кількості зареєстрованих	Із них			
			особи, які здобули ПЗСО у 2020 році	% від кількості зареєстрованих	особи, які здобули ПЗСО в минулі роки	% від кількості зареєстрованих			особи, які здобули ПЗСО у 2020 році	% від кількості зареєстрованих	особи, які здобули ПЗСО в минулі роки	% від кількості зареєстрованих			особи, які здобули ПЗСО у 2020 році	% від кількості зареєстрованих	особи, які здобули ПЗСО в минулі роки	% від кількості зареєстрованих
Вінницька область	3619	89,0	3342	91,9	277	64,3	3	50,0	2	100,0	1	25,0	24	70,6	19	82,6	5	45,5
Волинська область	2106	88,6	1917	91,1	189	69,2	1	100,0	1	100,0	-	-	66	75,9	61	85,9	5	31,3
Дніпропетровська область	8629	89,5	7966	92,4	663	64,9	7	70,0	5	71,4	2	66,7	101	81,5	85	89,5	16	55,2
Донецька область	4209	84,0	3833	87,0	376	62,1	1	100,0	-	-	1	100,0	28	60,9	26	65,0	2	33,3
Житомирська область	2955	91,3	2744	93,8	211	67,6	-	-	-	-	-	-	31	77,5	24	85,7	7	58,3
Закарпатська область	2326	88,4	2173	90,4	153	67,7	-	-	-	-	-	-	97	86,6	90	92,8	7	46,7
Запорізька область	4442	88,2	3995	91,5	447	66,5	0	0,0	-	-	0	0,0	93	86,1	82	90,1	11	64,7
Івано-Франківська область	3086	87,5	2902	90,2	184	59,7	3	60,0	1	100,0	2	50,0	94	83,9	81	89,0	13	61,9
Київська область	4971	92,5	4517	95,5	454	70,7	27	84,4	23	95,8	4	50,0	33	89,2	29	96,7	4	57,1
Кіровоградська область	1855	88,5	1708	91,6	147	63,4	1	50,0	-	-	1	50,0	17	73,9	15	93,8	2	28,6
Луганська область	1518	88,9	1388	92,5	130	62,5	0	0,0	0	0,0	-	-	5	38,5	5	83,3	0	0,0
Львівська область	8922	91,0	8327	93,8	595	64,3	14	93,3	13	100,0	1	50,0	215	87,8	198	92,1	17	56,7
Миколаївська область	2684	87,6	2453	90,5	231	65,1	1	25,0	1	100,0	0	0,0	30	83,3	27	87,1	3	60,0
Одеська область	8652	88,6	8050	91,4	602	62,6	5	100,0	5	100,0	-	-	127	81,4	119	88,1	8	38,1
Полтавська область	3078	89,7	2779	92,9	299	67,8	1	50,0	1	100,0	0	0,0	34	70,8	26	89,7	8	42,1
Рівненська область	2431	88,9	2309	91,5	122	57,8	-	-	-	-	-	-	38	63,3	30	69,8	8	47,1
Сумська область	2045	87,8	1874	93,2	171	53,8	1	16,7	1	33,3	0	0,0	33	78,6	32	86,5	1	20,0
Тернопільська область	2352	90,2	2197	93,1	155	62,8	4	100,0	2	100,0	2	100,0	77	80,2	69	86,3	8	50,0
Харківська область	8063	90,4	7415	92,9	648	69,0	1	33,3	0	0,0	1	50,0	125	88,0	110	94,0	15	60,0
Херсонська область	2483	86,0	2309	89,0	174	59,6	13	92,9	13	100,0	0	0,0	27	77,1	26	92,9	1	14,3
Хмельницька область	2998	92,5	2808	94,6	190	70,1	1	33,3	-	-	1	33,3	49	77,8	44	86,3	5	41,7
Черкаська область	2553	90,4	2396	92,9	157	64,6	-	-	-	-	-	-	22	75,9	20	83,3	2	40,0
Чернівецька область	1439	88,1	1328	90,8	111	64,9	0	0,0	0	0,0	0	0,0	66	81,5	65	85,5	1	20,0
Чернігівська область	2239	90,5	2069	93,8	170	63,0	3	75,0	3	100,0	0	0,0	8	44,4	8	61,5	0	0,0
м. Київ	15 390	89,3	14 171	91,8	1219	68,0	28	80,0	24	82,8	4	66,7	329	89,9	302	92,4	27	69,2
Усього	105 045	89,3	96 970	92,1	8075	65,3	115	72,8	95	87,0	20	40,8	1769	82,2	1593	88,8	176	49,0

Показники сформовано з урахуванням офіційної адреси, зазначеної під час реєстрації (для осіб, які здобули повну загальну середню освіту (ПЗСО) в минулі роки), або місця розташування закладу освіти (для випускників закладів загальної середньої освіти 2020 року, учнів (слухачів) закладів професійної (професійно-технічної) освіти, студентів закладів вищої освіти, які у 2020 році завершують здобуття повної загальної середньої освіти). Показники щодо осіб, які здобули ПЗСО в минулі роки і проживають на території Автономної Республіки Крим, м. Севастополь, та інших осіб, які не змогли зазначити адреси для отримання офіційної кореспонденції, сформовано з урахуванням місця розташування регіонального центру оцінювання якості освіти, де здійснювалася реєстрація таких осіб.

2.1.2.3. Зведені дані про показники явки учасників основної сесії зовнішнього незалежного оцінювання 2020 року (французька мова, біологія, географія)

Регіон	Французька мова						Біологія						Географія					
	Кількість осіб, які взяли участь у тестуванні						Кількість осіб, які взяли участь у тестуванні						Кількість осіб, які взяли участь у тестуванні					
	Усього	% від кількості зареєстрованих	Із них				Усього	% від кількості зареєстрованих	Із них				Усього	% від кількості зареєстрованих	Із них			
			особи, які здобули ПЗСО у 2020 році	% від кількості зареєстрованих	особи, які здобули ПЗСО в минулі роки	% від кількості зареєстрованих			особи, які здобули ПЗСО у 2020 році	% від кількості зареєстрованих	особи, які здобули ПЗСО в минулі роки	% від кількості зареєстрованих			особи, які здобули ПЗСО у 2020 році	% від кількості зареєстрованих	особи, які здобули ПЗСО в минулі роки	% від кількості зареєстрованих
Вінницька область	4	66,7	2	100,0	2	50,0	2969	63,9	2613	63,5	356	66,8	4861	73,4	4649	74,2	212	58,7
Волинська область	6	100,0	6	100,0	-	-	2288	65,5	2145	65,6	143	63,3	3477	63,5	3392	63,9	85	50,3
Дніпропетровська область	34	91,9	31	93,9	3	75,0	6049	67,4	5396	67,7	653	65,3	7912	75,1	7484	76,1	428	61,0
Донецька область	10	71,4	10	83,3	0	0,0	3193	67,7	2922	68,5	271	60,5	3521	71,5	3315	72,9	206	55,4
Житомирська область	11	91,7	11	100	0	0,0	2742	62,9	2515	62,8	227	63,9	3466	77,3	3354	78,1	112	58,3
Закарпатська область	16	72,7	15	88,2	1	20,0	2880	56,2	2725	56,0	155	61,3	2763	56,9	2678	56,7	85	64,4
Запорізька область	38	95,0	36	97,3	2	66,7	3569	67,0	3170	67,4	399	64,6	3948	72,5	3647	73,3	301	63,4
Івано-Франківська область	17	85,0	17	100,0	0	0,0	2509	59,6	2357	59,5	152	61,5	4239	61,7	4113	61,9	126	57,8
Київська область	8	66,7	7	87,5	1	25,0	3336	72,6	3004	73,6	332	65,1	4358	80,0	4137	81,2	221	63,1
Кіровоградська область	3	60,0	2	100,0	1	33,3	1999	66,0	1849	66,5	150	60,5	1761	73,4	1672	74,0	89	63,1
Луганська область	1	100,0	-	-	1	100,0	1476	66,1	1320	66,2	156	65,5	1426	70,0	1338	70,9	88	59,5
Львівська область	18	78,3	15	78,9	3	75,0	4220	64,6	3892	64,8	328	62,6	6785	68,5	6498	69,1	287	56,8
Миколаївська область	1	50,0	1	50,0	-	-	2431	63,0	2245	62,6	186	69,1	2285	76,4	2188	77,2	97	61,4
Одеська область	25	73,5	24	88,9	1	14,3	3808	65,5	3400	65,7	408	63,4	4586	73,1	4360	73,9	226	60,1
Полтавська область	6	54,5	3	75,0	3	42,9	2936	66,1	2666	66,1	270	67,0	3698	74,8	3514	75,6	184	62,6
Рівненська область	2	40,0	1	33,3	1	50,0	2622	58,4	2472	58,4	150	57,9	3695	61,1	3622	61,3	73	51,8
Сумська область	3	60,0	3	60,0	-	-	2302	61,3	2036	60,8	266	65,8	2272	73,2	2138	74,5	134	57,0
Тернопільська область	7	100,0	7	100,0	-	-	1845	66,3	1716	66,8	129	60,6	3419	64,5	3292	64,8	127	56,7
Харківська область	26	81,3	20	80,0	6	85,7	4645	71,5	4113	72,4	532	64,8	5152	78,9	4819	80,3	333	63,4
Херсонська область	7	100,0	7	100,0	-	-	2258	59,9	2062	59,5	196	64,9	1925	71,1	1837	71,6	88	61,5
Хмельницька область	4	100,0	2	100,0	2	100,0	2516	66,2	2322	66,2	194	66,2	3646	73,9	3529	74,5	117	59,1
Черкаська область	1	50,0	1	50,0	-	-	2781	69,4	2575	69,9	206	63,4	2835	75,3	2729	75,9	106	62,7
Чернівецька область	62	74,7	59	85,5	3	21,4	1693	52,9	1586	52,3	107	63,3	2107	54,6	2010	54,3	97	59,9
Чернігівська область	8	88,9	7	100,0	1	50,0	2287	69,7	2083	70,1	204	66,7	2904	78,5	2789	79,4	115	61,5
м. Київ	79	84,0	66	88,0	13	68,4	5050	72,4	4397	73,4	653	66,6	5878	75,5	5458	76,7	420	63,2
Усього	397	80,5	353	88,50	44	46,8	74 404	65,3	67 581	65,4	6823	64,4	92 919	71,0	88 562	71,6	4357	60,2

Показники сформовано з урахуванням офіційної адреси, зазначеної під час реєстрації (для осіб, які здобули повну загальну середню освіту (ПЗСО) в минулі роки), або місця розташування закладу освіти (для випускників закладів загальної середньої освіти 2020 року, учнів (слухачів) закладів професійної (професійно-технічної) освіти, студентів закладів вищої освіти, які у 2020 році завершують здобуття ПЗСО). Показники щодо осіб, які здобули ПЗСО в минулі роки і проживають на території Автономної Республіки Крим, м. Севастополь, та інших осіб, які не змогли зазначити адреси для отримання офіційної кореспонденції, сформовано з урахуванням місця розташування регіонального центру оцінювання якості освіти, де здійснювалася реєстрація таких осіб.

2.1.2.4. Зведені дані про показники явки учасників основної сесії зовнішнього незалежного оцінювання 2020 року (фізика, хімія)

Регіон	Фізика						Хімія					
	Кількість осіб, які взяли участь у тестуванні						Кількість осіб, які взяли участь у тестуванні					
	Усього	% від кількості зареєстрованих	Із них				Усього	% від кількості зареєстрованих	Із них			
			особи, які здобули ПЗСО у 2020 році	% від кількості зареєстрованих	особи, які здобули ПЗСО в минулі роки	% від кількості зареєстрованих			особи, які здобули ПЗСО у 2020 році	% від кількості зареєстрованих	особи, які здобули ПЗСО в минулі роки	% від кількості зареєстрованих
Вінницька область	1173	87,4	1078	91,0	95	60,5	497	78,9	385	87,5	112	58,9
Волинська область	602	83,7	547	86,0	55	66,3	293	76,1	262	81,6	31	48,4
Дніпропетровська область	2158	81,5	1950	84,5	208	61,2	993	76,9	894	82,0	99	49,3
Донецька область	1120	77,3	1001	80,4	119	58,6	489	77,9	447	80,4	42	58,3
Житомирська область	707	76,6	659	78,9	48	54,5	467	83,7	420	90,1	47	51,1
Закарпатська область	390	70,0	363	72,5	27	48,2	262	77,3	235	79,7	27	61,4
Запорізька область	987	76,9	850	80,6	137	59,8	544	79,6	457	83,1	87	65,4
Івано-Франківська область	629	80,2	576	81,6	53	67,9	377	73,9	324	74,0	53	73,6
Київська область	972	83,0	873	85,8	99	64,7	452	78,9	383	84,2	69	58,5
Кіровоградська область	394	54,5	360	54,5	34	54,0	209	68,8	188	72,6	21	46,7
Луганська область	350	81,0	324	85,0	26	51,0	192	79,3	178	84,0	14	46,7
Львівська область	1351	71,4	1246	72,3	105	62,1	767	81,8	703	86,2	64	52,5
Миколаївська область	670	77,9	609	80,4	61	59,2	339	75,8	304	79,6	35	53,8
Одеська область	1516	76,5	1352	79,5	164	58,4	728	79,5	612	86,0	116	56,9
Полтавська область	735	80,9	645	84,8	90	60,8	310	77,1	259	82,7	51	57,3
Рівненська область	784	78,3	732	79,5	52	65,0	374	80,8	344	85,1	30	50,8
Сумська область	685	79,7	616	83,5	69	57,0	232	72,0	196	79,0	36	48,6
Тернопільська область	524	80,5	490	82,5	34	59,6	287	77,8	249	81,1	38	61,3
Харківська область	1535	82,1	1366	85,0	169	64,5	749	82,2	643	87,0	106	61,6
Херсонська область	578	78,1	517	81,4	61	58,1	286	74,5	258	80,9	28	43,1
Хмельницька область	699	85,2	644	88,0	55	62,5	371	77,1	336	81,0	35	53,0
Черкаська область	697	79,0	647	80,9	50	61,0	349	77,4	327	80,9	22	46,8
Чернівецька область	293	67,4	277	68,9	16	48,5	218	77,6	192	80,0	26	63,4
Чернігівська область	641	85,6	585	88,2	56	65,1	295	85,8	257	91,5	38	60,3
м. Київ	2044	84,2	1826	87,7	218	63,0	1021	81,5	861	84,6	160	68,1
Усього	22 234	79,1	20 133	81,7	2101	60,7	11 101	78,7	9714	83,2	1387	57,2

Показники сформовано з урахуванням офіційної адреси, зазначеної під час реєстрації (для осіб, які здобули повну загальну середню освіту (ПЗСО) в минулі роки), або місця розташування закладу освіти (для випускників закладів загальної середньої освіти 2020 року, учнів (слухачів) закладів професійної (професійно-технічної) освіти, студентів закладів вищої освіти, які у 2020 році завершують здобуття ПЗСО). Показники щодо осіб, які здобули ПЗСО в минулі роки і проживають на території Автономної Республіки Крим, м. Севастополь, та інших осіб, які не змогли зазначити адреси для отримання офіційної кореспонденції, сформовано з урахуванням місця розташування регіонального центру оцінювання якості освіти, де здійснювалася реєстрація таких осіб.

2.1.2.5. Зведені дані про показники явки учасників основної сесії зовнішнього незалежного оцінювання 2020 року, результати тестування яких відповідно до реєстраційних даних зараховуються як оцінки за державну підсумкову атестацію (українська мова і література, математика)

Region	Українська мова і література								Математика							
	Кількість осіб, які взяли участь у тестуванні								Кількість осіб, які взяли участь у тестуванні							
	Усього	% від кількості зареєстрованих	Із них						Усього	% від кількості зареєстрованих	Із них					
			випускники ЗЗСО 2020 року	% від кількості зареєстрованих	студенти ЗВО	% від кількості зареєстрованих	учні (слухачі) ЗІТО	% від кількості зареєстрованих			випускники ЗЗСО 2020 року	% від кількості зареєстрованих	студенти ЗВО	% від кількості зареєстрованих	учні (слухачі) ЗІТО	% від кількості зареєстрованих
Вінницька область	10 491	74,0	7365	90,6	2460	69,0	666	26,8	4848	80,7	3480	96,2	1122	74,2	246	28,1
Волинська область	7470	69,8	5747	83,8	1520	59,7	203	15,6	3079	82,1	2456	94,9	545	64,0	78	24,9
Дніпропетровська область	20 395	73,3	15 936	93,7	3737	53,9	722	18,6	11 047	76,3	8648	96,5	1873	58,9	526	22,6
Донецька область	10 246	72,9	8261	87,5	1416	50,6	569	31,4	5574	75,6	4462	87,8	827	57,8	285	33,2
Житомирська область	8297	74,4	6232	90,2	1771	67,8	294	18,0	3950	82,9	2925	95,4	892	73,6	133	27,4
Закарпатська область	7441	61,9	5788	68,2	1494	64,9	159	12,9	2517	78,0	2024	87,1	458	73,9	35	12,3
Запорізька область	10 490	75,3	8012	91,2	1887	64,6	591	26,7	4780	82,2	3657	95,8	852	69,0	271	35,5
Івано-Франківська область	9197	68,8	6515	86,6	2388	60,9	294	15,3	3298	82,5	2501	95,1	718	67,2	79	26,4
Київська область	10 700	81,3	9047	94,2	1269	63,3	384	24,7	5020	86,0	4235	96,7	619	67,7	166	30,7
Кіровоградська область	5270	68,0	4244	89,2	755	53,9	271	17,0	2547	67,9	1932	94,4	451	58,1	164	17,7
Луганська область	3866	73,9	3255	92,8	424	53,6	187	20,0	2000	85,3	1746	95,7	177	66,3	77	30,6
Львівська область	18 095	74,5	13 895	92,4	3273	71,6	927	19,8	9060	82,7	6910	96,9	1739	77,3	411	26,0
Миколаївська область	6601	72,8	5089	89,1	1288	63,8	224	16,8	3195	80,9	2434	94,4	660	75,9	101	20,0
Одеська область	16 072	77,9	11 634	89,6	3858	74,1	580	23,8	9430	83,2	6641	94,1	2406	83,3	383	27,5
Полтавська область	8436	74,9	6406	92,1	1635	61,5	395	23,9	3860	82,3	2918	96,7	794	68,3	148	29,1
Рівненська область	8340	65,5	6770	79,7	1253	51,5	317	17,6	3459	80,5	2881	92,6	437	60,7	141	30,4
Сумська область	6058	72,4	4362	92,4	1417	63,2	279	19,8	3171	84,5	2358	96,8	677	76,1	136	31,6
Тернопільська область	6901	71,6	4513	91,5	2043	67,2	345	20,7	2506	85,3	1741	97,5	668	80,7	97	29,8
Харківська область	16 263	79,3	12 731	94,6	2797	62,8	735	28,3	8958	80,9	6950	96,7	1570	66,5	438	28,8
Херсонська область	6538	71,8	5005	84,8	1373	64,6	160	14,8	3162	80,3	2336	90,7	753	72,1	73	22,7
Хмельницька область	8149	75,6	6354	89,7	1326	68,4	469	26,6	3386	86,2	2686	95,1	538	76,4	162	40,6
Черкаська область	7526	75,3	5876	90,9	1475	69,3	175	12,5	3322	80,9	2662	96,0	593	75,4	67	12,2
Чернівецька область	5127	60,6	3773	69,9	1172	59,5	182	16,6	1700	78,7	1237	88,4	439	67,2	24	22,2
Чернігівська область	6371	79,3	5233	89,1	913	63,9	225	30,6	2871	87,2	2364	95,9	402	73,9	105	37,2
м. Київ	24 020	85,7	16 473	96,0	6371	78,7	1176	42,7	13 392	89,8	9181	97,0	3677	82,2	534	54,6
Усього	248 360	74,3	188 516	89,3	49 315	64,8	10 529	22,4	120 132	81,9	91 365	95,0	23 887	71,9	4880	28,2

Показники сформовано з урахуванням місця розташування закладу освіти (закладу загальної середньої освіти (ЗЗСО), закладу професійної (професійно-технічної) освіти (ЗІТО), закладу вищої освіти (ЗВО)), у якому учасники зовнішнього незалежного оцінювання завершують здобуття повної загальної середньої освіти у 2020 році.

2.1.2.6. Зведені дані про показники явки учасників основної сесії зовнішнього незалежного оцінювання 2020 року, результати тестування яких відповідно до реєстраційних даних зараховуються як оцінки за державну підсумкову атестацію (історія України, англійська мова)

Region	Історія України								Англійська мова							
	Кількість осіб, які взяли участь у тестуванні								Кількість осіб, які взяли участь у тестуванні							
	Усього	% від кількості зареєстрованих	Із них						Усього	% від кількості зареєстрованих	Із них					
випускники ЗЗСО 2020 року			% від кількості зареєстрованих	студенти ЗВО	% від кількості зареєстрованих	учні (слухачі) ЗІТО	% від кількості зареєстрованих	випускники ЗЗСО 2020 року			% від кількості зареєстрованих	студенти ЗВО	% від кількості зареєстрованих	учні (слухачі) ЗІТО	% від кількості зареєстрованих	
Вінницька область	6925	67,6	4706	87,1	1689	65,6	530	23,3	2232	90,6	2016	97,8	164	54,1	52	52,5
Волинська область	5032	62,3	3807	78,3	1066	53,7	159	12,9	1288	91,2	1135	97,1	137	67,5	16	40,0
Дніпропетровська область	12 228	65,5	9232	91,0	2451	48,8	545	15,6	5679	92,5	5148	97,6	510	65,2	21	25,6
Донецька область	6317	67,9	4917	86,1	947	47,2	453	28,5	2695	86,1	2519	88,1	142	65,7	34	63,0
Житомирська область	5586	67,7	4060	86,8	1265	62,0	261	17,0	1782	93,5	1572	97,6	196	72,9	14	53,8
Закарпатська область	5341	55,6	4020	61,4	1185	62,6	136	11,6	1664	91,1	1425	92,4	235	87,7	4	26,7
Запорізька область	6877	69,4	5145	87,6	1303	62,0	429	22,2	2857	92,0	2479	96,4	328	75,6	50	51,0
Івано-Франківська область	6300	60,9	4391	81,8	1666	52,8	243	13,3	2133	91,6	1817	97,0	296	72,9	20	39,2
Київська область	6545	74,6	5464	91,2	802	55,7	279	20,8	3341	95,9	3133	97,8	174	78,4	34	57,6
Кіровоградська область	3505	63,1	2796	85,5	529	49,8	180	14,7	1261	91,4	1154	98,3	94	56,3	13	34,2
Луганська область	2570	68,3	2131	91,1	292	47,6	147	18,1	889	91,4	831	94,1	40	74,1	18	50,0
Львівська область	10 866	65,8	7953	88,1	2185	65,8	728	17,5	6705	94,5	6013	98,3	568	82,7	124	43,1
Миколаївська область	4306	65,7	3215	84,7	934	59,3	157	13,3	1656	90,4	1491	95,6	143	70,4	22	31,9
Одеська область	8415	68,1	6142	84,2	1956	62,9	317	16,2	6419	92,0	4976	96,1	1251	83,6	192	63,6
Полтавська область	5463	69,0	4096	89,1	1081	57,8	286	19,7	1974	93,6	1735	98,0	191	73,5	48	61,5
Рівненська область	5591	57,0	4550	73,6	824	42,3	217	12,9	1515	91,9	1367	97,2	119	62,3	29	56,9
Сумська область	3791	64,3	2569	88,7	1036	57,9	186	15,4	1226	94,4	1092	99,1	113	75,8	21	43,8
Тернопільська область	4890	64,6	3114	88,1	1490	60,7	286	18,0	1524	94,7	1310	97,7	201	82,4	13	52,0
Харківська область	9284	71,5	7083	91,8	1649	55,2	552	24,1	5750	93,2	5093	97,0	594	74,3	63	53,4
Херсонська область	4145	63,5	3225	80,6	799	51,7	121	12,4	1754	88,7	1355	93,6	385	78,4	14	35,9
Хмельницька область	5705	70,0	4350	86,5	963	64,4	392	24,1	1955	95,1	1766	98,1	163	81,5	26	48,1
Черкаська область	4798	68,4	3718	87,1	933	63,8	147	11,4	1723	93,1	1562	96,3	152	78,4	9	25,7
Чернівецька область	3704	53,0	2733	63,4	808	50,2	163	15,3	974	91,0	804	95,0	157	78,1	13	56,5
Чернігівська область	4141	73,0	3404	84,8	583	56,2	154	24,7	1378	94,3	1257	97,4	112	72,3	9	56,3
м. Київ	12527	78,1	7901	93,3	3759	73,3	867	35,7	11 749	92,7	9545	95,9	2044	84,2	160	54,8
Усього	154 852	66,6	114 722	84,8	32 195	58,3	7935	18,9	72 123	92,5	62595	96,40	8509	77,2	1019	50,0

Показники сформовано з урахуванням місця розташування закладу освіти (закладу загальної середньої освіти (ЗЗСО), закладу професійної (професійно-технічної) освіти (ЗІТО), закладу вищої освіти (ЗВО)), у якому учасники зовнішнього незалежного оцінювання завершують здобуття повної загальної середньої освіти у 2020 році.

2.1.2.7. Зведені дані про показники явки учасників основної сесії зовнішнього незалежного оцінювання 2020 року, результати тестування яких відповідно до реєстраційних даних зараховуються як оцінки за державну підсумкову атестацію (іспанська мова, німецька мова, французька мова)

Регіон	Іспанська мова								Німецька мова								Французька мова							
	Кількість осіб, які взяли участь у тестуванні								Кількість осіб, які взяли участь у тестуванні								Кількість осіб, які взяли участь у тестуванні							
	Усього	% від кількості зареєстрованих	Із них						Усього	% від кількості зареєстрованих	Із них						Усього	% від кількості зареєстрованих	Із них					
випускники ЗЗСО 2020 року			% від кількості зареєстрованих	студенти ЗВО	% від кількості зареєстрованих	учні (слухачі) ЗПТО	% від кількості зареєстрованих	випускники ЗЗСО 2020 року			% від кількості зареєстрованих	студенти ЗВО	% від кількості зареєстрованих	учні (слухачі) ЗПТО	% від кількості зареєстрованих	випускники ЗЗСО 2020 року			% від кількості зареєстрованих	студенти ЗВО	% від кількості зареєстрованих	учні (слухачі) ЗПТО	% від кількості зареєстрованих	
Вінницька область	-	-	-	-	-	-	-	6	85,7	4	100,0	2	66,7	-	-	2	100,0	2	100,0	-	-	-	-	
Волинська область	1	100,0	1	100,0	-	-	-	36	90,0	35	97,2	1	25,0	-	-	3	100,0	3	100,0	-	-	-	-	
Дніпропетровська область	2	66,7	2	100,0	0	0,0	-	49	94,2	47	95,9	2	66,7	-	-	22	95,7	20	100,0	2	66,7	-	-	
Донецька область	-	-	-	-	-	-	-	6	54,5	6	100,0	0	0,0	0	0,0	5	100,0	5	100,0	-	-	-	-	
Житомирська область	-	-	-	-	-	-	-	5	100,0	5	100,0	-	-	-	-	8	100,0	7	100,0	1	100,0	-	-	
Закарпатська область	-	-	-	-	-	-	-	42	91,3	37	92,5	5	100,0	0	0,0	8	100,0	8	100,0	-	-	-	-	
Запорізька область	-	-	-	-	-	-	-	47	94,0	45	93,8	2	100,0	-	-	23	95,8	23	95,8	-	-	-	-	
Івано-Франківська область	-	-	-	-	-	-	-	33	94,3	26	96,3	6	85,7	1	100,0	10	100,0	10	100,0	-	-	-	-	
Київська область	1	100,0	1	100,0	-	-	-	6	100,0	5	100,0	-	-	1	100,0	5	100,0	5	100,0	-	-	-	-	
Кіровоградська область	-	-	-	-	-	-	-	7	100,0	5	100,0	2	100,0	-	-	1	100,0	1	100,0	-	-	-	-	
Луганська область	0	0,0	-	-	0	0,0	-	1	100,0	1	100,0	-	-	-	-	-	-	-	-	-	-	-	-	
Львівська область	7	100,0	6	100,0	1	100,0	-	116	95,9	108	97,3	4	80,0	4	80,0	9	100,0	9	100,0	-	-	-	-	
Миколаївська область	-	-	-	-	-	-	-	14	93,3	14	93,3	-	-	-	-	-	-	-	-	-	-	-	-	
Одеська область	-	-	-	-	-	-	-	79	94,0	76	97,4	3	60,0	0	0,0	14	100,0	13	100,0	1	100,0	-	-	
Полтавська область	-	-	-	-	-	-	-	12	100,0	11	100,0	1	100,0	-	-	-	-	-	-	-	-	-	-	
Рівненська область	-	-	-	-	-	-	-	12	85,7	12	100,0	0	0,0	-	-	1	100,0	1	100,0	-	-	-	-	
Сумська область	-	-	-	-	-	-	-	12	92,3	12	100,0	0	0,0	-	-	-	-	-	-	-	-	-	-	
Тернопільська область	-	-	-	-	-	-	-	26	81,3	22	95,7	4	80,0	0	0,0	1	100,0	1	100,0	-	-	-	-	
Харківська область	0	0,0	0	0,0	-	-	-	77	98,7	73	98,6	4	100,0	-	-	15	100,0	14	100,0	1	100,0	-	-	
Херсонська область	10	100,0	10	100,0	-	-	-	18	100,0	17	100,0	1	100,0	-	-	5	100,0	5	100,0	-	-	-	-	
Хмельницька область	-	-	-	-	-	-	-	22	88,0	22	100,0	0	0,0	0	0,0	1	100,0	1	100,0	-	-	-	-	
Черкаська область	-	-	-	-	-	-	-	9	100,0	9	100,0	-	-	-	-	-	-	-	-	-	-	-	-	
Чернівецька область	0	0,0	-	-	0	0,0	-	27	87,1	23	88,5	4	80,0	-	-	35	77,8	33	78,6	2	66,7	-	-	
Чернігівська область	-	-	-	-	-	-	-	7	100,0	7	100,0	-	-	-	-	1	100,0	1	100,0	-	-	-	-	
м. Київ	8	88,9	8	100,0	-	-	0	0,0	167	96,5	162	98,2	5	71,4	0	0,0	35	97,2	35	100,0	0	100,0	-	-
Усього	29	85,3	28	96,6	1	25,0	0	0,0	836	93,7	784	97,0	46	70,8	6	31,6	204	94,0	197	95,2	7	70,0	-	-

Показники сформовано з урахуванням місця розташування закладу освіти (закладу загальної середньої освіти (ЗЗСО), закладу професійної (професійно-технічної) освіти (ЗПТО), закладу вищої освіти (ЗВО)), у якому учасники зовнішнього незалежного оцінювання завершують здобуття повної загальної середньої освіти у 2020 році.

2.1.2.8. Зведені дані про показники явки учасників основної сесії зовнішнього незалежного оцінювання 2020 року, результати тестування яких відповідно до реєстраційних даних зараховуються як оцінки за державну підсумкову атестацію (біологія, географія)

Region	Біологія								Географія							
	Кількість осіб, які взяли участь у тестуванні								Кількість осіб, які взяли участь у тестуванні							
	Усього	% від кількості зареєстрованих	Із них						Усього	% від кількості зареєстрованих	Із них					
			випускники ЗЗСО 2020 року	% від кількості зареєстрованих	студенти ЗВО	% від кількості зареєстрованих	учні (слухачі) ЗІТО	% від кількості зареєстрованих			випускники ЗЗСО 2020 року	% від кількості зареєстрованих	студенти ЗВО	% від кількості зареєстрованих	учні (слухачі) ЗІТО	% від кількості зареєстрованих
Вінницька область	2033	59,7	1401	82,2	446	54,2	186	21,1	3375	70,1	2358	86,5	786	61,1	231	28,8
Волинська область	1693	61,7	1312	78,4	335	49,2	46	11,8	2722	60,4	2156	74,9	503	48,6	63	10,5
Дніпропетровська область	4035	63,5	3137	87,6	778	44,0	120	11,9	4915	71,9	3997	89,7	840	47,9	78	12,4
Донецька область	2379	65,8	1946	84,8	242	37,7	191	28,3	2204	69,0	1803	86,0	298	40,2	103	28,7
Житомирська область	1939	58,3	1508	82,3	332	43,9	99	13,5	2256	73,2	1833	87,7	373	60,5	50	13,4
Закарпатська область	2377	53,6	2037	58,3	306	48,5	34	10,9	2136	52,8	1529	58,9	525	65,1	82	12,8
Запорізька область	2571	64,8	1998	85,1	390	54,8	183	20,2	2442	68,3	1878	85,4	438	55,9	126	21,2
Івано-Франківська область	1867	55,7	1330	82,3	476	42,7	61	9,9	3204	57,7	2295	76,8	782	50,2	127	12,7
Київська область	2343	70,1	1989	89,9	211	53,0	143	19,6	2894	77,8	2422	90,3	397	57,0	75	22,1
Кіровоградська область	1520	63,3	1272	82,3	159	37,3	89	20,7	1134	70,0	992	84,0	100	52,6	42	16,9
Луганська область	1002	62,2	797	87,4	135	45,5	70	17,4	831	64,8	716	90,5	73	37,1	42	14,2
Львівська область	2949	60,7	2506	87,0	321	43,8	122	9,8	4373	63,7	3094	83,5	1003	65,7	276	16,9
Миколаївська область	1709	57,9	1303	81,2	331	50,5	75	10,9	1417	74,4	1166	83,2	227	63,8	24	16,3
Одеська область	2678	62,4	2085	79,9	496	47,5	97	15,3	2944	71,6	2231	82,3	632	62,9	81	20,4
Полтавська область	2115	62,8	1607	87,6	372	43,6	136	20,0	2490	71,4	1935	88,1	455	59,2	100	19,2
Рівненська область	2008	54,5	1727	71,3	235	31,6	46	8,9	2756	56,3	2266	72,3	398	43,8	92	10,9
Сумська область	1697	57,6	1236	85,0	339	42,6	122	17,6	1364	68,7	1008	89,2	314	58,0	42	13,4
Тернопільська область	1291	64,4	887	87,6	329	49,0	75	23,2	2500	60,5	1496	85,2	842	61,6	162	16,1
Харківська область	3328	70,8	2602	89,9	596	47,6	130	23,4	3214	77,4	2552	90,7	533	62,6	129	26,5
Херсонська область	1721	56,8	1428	76,1	245	42,2	48	8,3	1265	68,2	1111	78,4	122	51,0	32	16,1
Хмельницька область	1783	61,7	1357	82,8	274	53,6	152	20,6	2566	70,6	1952	83,7	463	69,8	151	23,5
Черкаська область	2135	67,5	1609	85,9	464	61,4	62	11,7	1928	71,8	1602	86,1	293	56,3	33	10,7
Чернівецька область	1346	49,3	1021	61,1	264	46,9	61	12,3	1619	50,2	1252	59,2	293	45,2	74	16,1
Чернігівська область	1658	67,4	1361	80,7	211	48,6	86	25,3	1900	76,6	1541	85,3	305	60,0	54	32,1
м. Київ	3428	71,3	2329	92,9	863	61,6	236	26,3	3490	73,6	1876	91,1	1370	72,2	244	31,0
Усього	53 605	62,0	41785	81,6	9150	47,5	2670	16,7	61 939	67,0	47 061	82,4	12 365	57,6	2513	18,2

Показники сформовано з урахуванням місяця розташування закладу освіти (закладу загальної середньої освіти (ЗЗСО), закладу професійної (професійно-технічної) освіти (ЗІТО), закладу вищої освіти (ЗВО)), у якому учасники зовнішнього незалежного оцінювання завершують здобуття повної загальної середньої освіти у 2020 році.

2.1.2.9. Зведені дані про показники явки учасників основної сесії зовнішнього незалежного оцінювання 2020 року, результати тестування яких відповідно до реєстраційних даних зараховуються як оцінки за державну підсумкову атестацію (фізика, хімія)

Region	Фізика								Хімія							
	Кількість осіб, які взяли участь у тестуванні								Кількість осіб, які взяли участь у тестуванні							
	Усього	% від кількості зареєстрованих	Із них						Усього	% від кількості зареєстрованих	Із них					
			випускники ЗЗСО 2020 року	% від кількості зареєстрованих	студенти ЗВО	% від кількості зареєстрованих	учні (слухачі) ЗІТО	% від кількості зареєстрованих			випускники ЗЗСО 2020 року	% від кількості зареєстрованих	студенти ЗВО	% від кількості зареєстрованих	учні (слухачі) ЗІТО	% від кількості зареєстрованих
Вінницька область	778	92,3	515	94,0	245	93,5	18	54,5	179	84,4	128	92,8	47	77,0	4	30,8
Волинська область	370	87,7	335	90,8	18	66,7	17	65,4	141	77,9	115	93,5	25	48,1	1	16,7
Дніпропетровська область	1209	84,9	1005	95,4	129	64,5	75	43,9	386	81,6	328	95,1	55	56,1	3	10,0
Донецька область	587	78,4	525	88,5	35	45,5	27	34,2	194	79,8	176	85,9	16	57,1	2	20,0
Житомирська область	384	74,0	342	91,7	22	61,1	20	18,2	208	92,4	118	90,1	90	96,8	0	0,0
Закарпатська область	251	71,9	226	77,9	14	70,0	11	28,2	107	83,6	100	90,1	7	41,2	-	-
Запорізька область	569	80,1	454	91,9	58	64,4	57	45,2	163	76,5	130	92,2	33	48,5	0	0,0
Івано-Франківська область	396	84,1	338	91,4	47	79,7	11	26,2	152	66,4	111	94,1	40	37,4	1	25,0
Київська область	590	86,6	534	95,9	25	62,5	31	36,9	152	84,9	141	94,6	10	43,5	1	14,3
Кіровоградська область	239	46,1	196	91,2	11	57,9	32	11,3	79	58,5	65	94,2	11	47,8	3	7,0
Луганська область	198	82,8	171	91,4	17	77,3	10	33,3	70	77,8	65	92,9	4	25,0	1	25,0
Львівська область	759	65,8	625	92,3	44	77,2	90	21,4	379	87,3	344	96,9	34	50,7	1	8,3
Миколаївська область	355	78,9	319	89,1	12	60,0	24	33,3	120	76,9	91	90,1	29	55,8	0	0,0
Одеська область	703	73,8	593	87,1	82	82,0	28	16,4	240	86,0	195	89,4	43	81,1	2	25,0
Полтавська область	378	85,7	319	93,0	32	80,0	27	46,6	89	76,1	84	94,4	5	41,7	0	0,0
Рівненська область	480	78,0	437	81,8	9	33,3	34	63,0	171	82,6	150	95,5	21	42,0	-	-
Сумська область	395	80,4	317	98,1	59	79,7	19	20,2	53	68,8	45	95,7	5	71,4	3	13,0
Тернопільська область	313	79,4	254	87,0	39	88,6	20	34,5	132	76,7	83	92,2	47	61,8	2	33,3
Харківська область	804	83,8	690	96,5	61	58,1	53	37,9	276	86,8	174	93,0	89	80,9	13	61,9
Херсонська область	351	82,2	330	89,9	11	64,7	10	23,3	95	74,8	70	85,4	22	57,9	3	42,9
Хмельницька область	404	87,4	369	93,9	13	72,2	22	43,1	154	76,6	110	91,7	43	61,4	1	9,1
Черкаська область	468	79,1	341	94,2	125	63,5	2	6,1	151	76,3	117	92,9	32	56,1	2	13,3
Чернівецька область	210	67,1	183	73,2	25	78,1	2	6,5	78	69,0	65	87,8	12	38,7	1	12,5
Чернігівська область	380	89,8	334	93,8	25	86,2	21	55,3	104	95,4	101	97,1	2	66,7	1	50,0
м. Київ	1141	91,3	889	96,9	196	80,3	56	62,9	371	87,5	251	95,4	102	79,7	18	54,5
Усього	12 712	80,2	10 641	91,6	1354	73,0	717	30,2	4244	81,0	3357	92,9	824	61,5	63	22,0

Показники сформовано з урахуванням місця розташування закладу освіти (закладу загальної середньої освіти (ЗЗСО), закладу професійної (професійно-технічної) освіти (ЗІТО), закладу вищої освіти (ЗВО)), у якому учасники зовнішнього незалежного оцінювання завершують здобуття повної загальної середньої освіти у 2020 році.

2.1.2.10. Зведені дані про показники явки учасників додаткової сесії зовнішнього незалежного оцінювання 2020 року (українська мова і література, англійська мова, іспанська мова, французька мова, німецька мова)

Регіон	Українська мова і література		Англійська мова		Іспанська мова		Німецька мова		Французька мова	
	Кількість осіб, які взяли участь у тестуванні	% від кількості зареєстрованих	Кількість осіб, які взяли участь у тестуванні	% від кількості зареєстрованих	Кількість осіб, які взяли участь у тестуванні	% від кількості зареєстрованих	Кількість осіб, які взяли участь у тестуванні	% від кількості зареєстрованих	Кількість осіб, які взяли участь у тестуванні	% від кількості зареєстрованих
Вінницька область	103	74,6	23	67,7	-	-	0	0,0	-	-
Волинська область	34	54,8	5	55,6	-	-	1	100,0	-	-
Дніпропетровська область	263	72,5	61	70,9	-	-	2	66,7	-	-
Донецька область	294	46,1	121	45,0	0	0,0	2	28,6	0	0,0
Житомирська область	79	73,8	13	68,4	-	-	-	-	-	-
Закарпатська область	76	80,9	17	85,0	-	-	1	50,0	-	-
Запорізька область	161	72,2	34	50,0	-	-	0	0,0	1	100,0
Івано-Франківська область	88	76,5	23	82,1	-	-	3	60,0	-	-
Київська область	89	70,1	25	75,8	0	0,0	-	-	-	-
Кіровоградська область	52	65,8	10	66,7	-	-	-	-	-	-
Луганська область	79	64,2	22	66,7	-	-	1	100,0	-	-
Львівська область	175	76,1	60	73,2	-	-	1	50,0	-	-
Миколаївська область	66	72,5	25	78,1	-	-	-	-	0	0,0
Одеська область	281	72,4	89	68,5	-	-	0	0,0	1	100,0
Полтавська область	89	82,4	10	55,6	-	-	0	0,0	-	-
Рівненська область	80	75,5	14	73,7	-	-	-	-	-	-
Сумська область	69	67,0	18	58,1	-	-	-	-	-	-
Тернопільська область	46	76,7	15	83,3	-	-	1	50,0	0	0,0
Харківська область	203	79,3	63	73,3	1	100,0	2	100,0	1	100,0
Херсонська область	92	53,5	20	43,5	-	-	0	0,0	-	-
Хмельницька область	62	61,4	3	20,0	-	-	1	100,0	-	-
Черкаська область	41	71,9	15	68,2	-	-	-	-	-	-
Чернівецька область	59	74,7	9	60,0	1	100,0	1	50,0	-	-
Чернігівська область	24	80,0	15	88,2	-	-	-	-	-	-
м. Київ	280	74,3	155	73,5	1	50,0	5	100,0	-	-
Усього	2885	68,3	865	63,8	3	50,0	21	55,3	3	50,0

Показники сформовано з урахуванням офіційної адреси, зазначеної під час реєстрації (для осіб, які здобули повну загальну середню освіту в минулі роки), або місця розташування закладу освіти (для випускників закладів загальної середньої освіти 2020 року, учнів (слухачів) закладів професійної (професійно-технічної) освіти, студентів закладів вищої освіти, які у 2020 році завершують здобуття повної загальної середньої освіти). Показники щодо осіб, які здобули повну загальну середню освіту в минулі роки і проживають на території Автономної Республіки Крим, м. Севастополь, та інших осіб, які не змогли зазначити адреси для отримання офіційної кореспонденції, сформовано з урахуванням місця розташування регіонального центру оцінювання якості освіти, де здійснювалася реєстрація таких осіб.

2.1.2.11. Зведені дані про показники явки учасників додаткової сесії зовнішнього незалежного оцінювання 2020 року (історія України, математика, біологія, географія, фізика, хімія)

Region	Історія України		Математика		Біологія		Географія		Фізика		Хімія	
	Кількість осіб, які взяли участь у тестуванні	% від кількості зареєстрованих	Кількість осіб, які взяли участь у тестуванні	% від кількості зареєстрованих	Кількість осіб, які взяли участь у тестуванні	% від кількості зареєстрованих	Кількість осіб, які взяли участь у тестуванні	% від кількості зареєстрованих	Кількість осіб, які взяли участь у тестуванні	% від кількості зареєстрованих	Кількість осіб, які взяли участь у тестуванні	% від кількості зареєстрованих
Вінницька область	45	67,2	38	66,7	28	75,7	25	64,1	9	60,0	11	91,7
Волинська область	21	63,6	22	64,7	7	58,3	4	66,7	2	50,0	0	0,0
Дніпропетровська область	100	66,7	113	69,3	42	66,7	39	75,0	21	63,6	11	73,3
Донецька область	105	41,7	190	43,9	45	41,7	34	32,7	31	56,4	11	30,6
Житомирська область	29	60,4	17	54,8	11	50,0	8	53,3	4	50,0	1	25,0
Закарпатська область	21	67,7	20	71,4	11	57,9	10	71,4	3	75,0	0	0,0
Запорізька область	62	66,0	69	69,0	24	53,3	14	40,0	13	50,0	1	25,0
Івано-Франківська область	44	75,9	57	90,5	16	61,5	15	60,0	1	50,0	6	75,0
Київська область	37	66,1	44	67,7	17	63,0	16	72,7	11	42,3	5	50,0
Кіровоградська область	26	60,5	23	60,5	11	61,1	9	52,9	4	80,0	1	50,0
Луганська область	26	63,4	30	62,5	15	57,7	9	47,4	9	69,2	2	66,7
Львівська область	75	69,4	85	81,0	23	59,0	32	71,1	7	58,3	4	50,0
Миколаївська область	24	63,2	29	65,9	14	63,6	9	81,8	3	50,0	5	62,5
Одеська область	85	60,7	125	69,1	43	64,2	21	52,5	18	54,6	13	61,9
Полтавська область	30	68,2	27	77,1	11	61,1	12	60,0	7	77,8	1	50,0
Рівненська область	30	65,2	24	77,4	17	65,4	15	62,5	5	100,0	3	50,0
Сумська область	26	65,0	33	70,2	13	46,4	9	45,0	1	20,0	4	50,0
Тернопільська область	20	74,1	29	80,6	19	90,5	10	66,7	2	100,0	2	50,0
Харківська область	88	68,2	110	79,7	43	70,5	35	77,8	21	87,5	10	62,5
Херсонська область	36	62,1	33	42,3	20	60,6	5	33,3	7	50,0	4	26,7
Хмельницька область	32	60,4	24	77,4	13	50,0	5	21,7	3	60,0	2	40,0
Черкаська область	14	73,7	17	68,0	6	42,9	2	33,3	4	57,1	0	0,0
Чернівецька область	24	61,5	18	66,7	9	60,0	12	63,2	2	33,3	1	33,3
Чернігівська область	16	84,2	13	72,2	4	66,7	2	33,3	0	0,0	-	-
м. Київ	142	72,1	143	74,1	61	76,3	36	60,0	19	82,6	15	75,0
Усього	1158	63,3	1333	65,1	523	60,9	388	55,7	207	60,4	113	52,1

Показники сформовано з урахуванням офіційної адреси, зазначеної під час реєстрації (для осіб, які здобули повну загальну середню освіту в минулі роки), або місця розташування закладу освіти (для випускників закладів загальної середньої освіти 2020 року, учнів (слухачів) закладів професійної (професійно-технічної) освіти, студентів закладів вищої освіти, які у 2020 році завершують здобуття повної загальної середньої освіти). Показники щодо осіб, які здобули повну загальну середню освіту в минулі роки і проживають на території Автономної Республіки Крим, м. Севастополь, та інших осіб, які не змогли зазначити адреси для отримання офіційної кореспонденції, сформовано з урахуванням місця розташування регіонального центру оцінювання якості освіти, де здійснювалася реєстрація таких осіб.

2.1.3. Вибір мови, якою учасники зовнішнього незалежного оцінювання виявили бажання отримати завдання сертифікаційної роботи

2.1.3.1. Тест з історії України

Регіон	Мова, якою учасники зовнішнього незалежного оцінювання виявили бажання отримати завдання сертифікаційної роботи*											
	Українська		Російська		Угорська		Молдовська		Польська		Румунська	
	Кількість осіб	%	Кількість осіб	%	Кількість осіб	%	Кількість осіб	%	Кількість осіб	%	Кількість осіб	%
Вінницька область	11677	99,89	13	0,11	0	0,0	0	0,0	0	0,0	0	0,0
Волинська область	8945	99,99	1	0,01	0	0,0	0	0,0	0	0,0	0	0,0
Дніпропетровська область	21077	96,79	700	3,21	0	0,0	0	0,0	0	0,0	0	0,0
Донецька область	8962	82,18	1943	17,82	0	0,0	0	0,0	0	0,0	0	0,0
Житомирська область	9291	99,92	7	0,08	0	0,0	0	0,0	0	0,0	0	0,0
Закарпатська область	9598	93,99	11	0,11	566	5,54	0	0,0	0	0,0	37	0,36
Запорізька область	10639	91,79	951	8,21	0	0,0	0	0,0	0	0,0	0	0,0
Івано-Франківська область	11290	100,0	0	0,0	0	0,0	0	0,0	0	0,0	0	0,0
Київська область	10398	99,86	14	0,13	0	0,0	0	0,0	1	0,01	0	0,0
Кіровоградська область	6269	99,84	10	0,16	0	0,0	0	0,0	0	0,0	0	0,0
Луганська область	3842	86,20	615	13,80	0	0,0	0	0,0	0	0,0	0	0,0
Львівська область	18823	99,94	12	0,06	0	0,0	0	0,0	0	0,0	0	0,0
Миколаївська область	7311	97,71	171	2,29	0	0,0	0	0,0	0	0,0	0	0,0
Одеська область	13358	91,63	1213	8,32	0	0,0	7	0,05	0	0,0	0	0,0
Полтавська область	9027	99,78	20	0,22	0	0,0	0	0,0	0	0,0	0	0,0
Рівненська область	10603	99,99	1	0,01	0	0,0	0	0,0	0	0,0	0	0,0
Сумська область	6812	99,74	18	0,26	0	0,0	0	0,0	0	0,0	0	0,0
Тернопільська область	8405	100,0	0	0,0	0	0,0	0	0,0	0	0,0	0	0,0
Харківська область	14447	94,30	873	5,70	1	0,01	0	0,0	0	0,0	0	0,0
Херсонська область	7116	97,67	170	2,33	0	0,0	0	0,0	0	0,0	0	0,0
Хмельницька область	9003	99,99	1	0,01	0	0,0	0	0,0	0	0,0	0	0,0
Черкаська область	7854	99,80	16	0,20	0	0,0	0	0,0	0	0,0	0	0,0
Чернівецька область	7477	98,78	2	0,03	0	0,0	0	0,0	0	0,0	90	1,19
Чернігівська область	6492	99,92	5	0,08	0	0,0	0	0,0	0	0,0	0	0,0
м. Київ	19148	99,50	96	0,50	0	0,0	0	0,0	0	0,0	0	0,0
Усього	257864	97,15	6863	2,59	567	0,21	7	0,0026	1	0,0004	127	0,05

* Під час реєстрації учасники зовнішнього незалежного оцінювання не здійснювали замовлень сертифікаційних робіт, завдання яких перекладено кримськотатарською мовою.

Показники сформовано з урахуванням офіційної адреси, зазначеної під час реєстрації (для осіб, які здобули повну загальну середню освіту в минулі роки), або місця розташування закладу освіти (для випускників закладів загальної середньої освіти 2020 року, учнів (слухачів) закладів професійної (професійно-технічної) освіти, студентів закладів вищої освіти, які у 2020 році завершують здобуття повної загальної середньої освіти). Показники щодо осіб, які здобули повну загальну середню освіту в минулі роки і проживають на території Автономної Республіки Крим, м. Севастополь, та інших осіб, які не змогли зазначити адреси для отримання офіційної кореспонденції, сформовано з урахуванням місця розташування регіонального центру оцінювання якості освіти, де здійснювалася реєстрація таких осіб.

2.1.3.2. Тест із математики

Region	Мова, якою учасники зовнішнього незалежного оцінювання виявили бажання отримати завдання сертифікаційної роботи*											
	Українська		Російська		Угорська		Молдовська		Польська		Румунська	
	Кількість осіб	%	Кількість осіб	%	Кількість осіб	%	Кількість осіб	%	Кількість осіб	%	Кількість осіб	%
Вінницька область	7897	99,82	14	0,18	0	0,0	0	0,0	0	0,0	0	0,0
Волинська область	5011	99,96	2	0,04	0	0,0	0	0,0	0	0,0	0	0,0
Дніпропетровська область	16499	91,69	1495	8,31	0	0,0	0	0,0	1	0,01	0	0,0
Донецька область	6597	70,99	2695	29,00	0	0,0	0	0,0	1	0,01	0	0,0
Житомирська область	6271	99,86	8	0,13	0	0,0	0	0,0	1	0,02	0	0,0
Закарпатська область	3601	90,57	16	0,40	356	8,95	0	0,0	0	0,0	3	0,08
Запорізька область	6462	81,63	1454	18,37	0	0,0	0	0,0	0	0,0	0	0,0
Івано-Франківська область	5255	99,96	2	0,04	0	0,0	0	0,0	0	0,0	0	0,0
Київська область	7610	99,54	34	0,44	0	0,0	0	0,0	1	0,01	0	0,0
Кіровоградська область	4633	99,61	18	0,39	0	0,0	0	0,0	0	0,0	0	0,0
Луганська область	2424	75,42	790	24,58	0	0,0	0	0,0	0	0,0	0	0,0
Львівська область	13293	99,90	11	0,08	0	0,0	0	0,0	2	0,02	0	0,0
Миколаївська область	4985	95,17	253	4,83	0	0,0	0	0,0	0	0,0	0	0,0
Одеська область	11172	80,20	2703	19,40	0	0,0	56	0,4	0	0,0	0	0,0
Полтавська область	6176	99,52	30	0,48	0	0,0	0	0,0	0	0,0	0	0,0
Рівненська область	5753	99,95	3	0,05	0	0,0	0	0,0	0	0,0	0	0,0
Сумська область	5079	98,51	76	1,47	0	0,0	0	0,0	1	0,02	0	0,0
Тернопільська область	4057	99,95	2	0,05	0	0,0	0	0,0	0	0,0	0	0,0
Харківська область	11484	82,65	2410	17,34	0	0,0	0	0,0	1	0,01	0	0,0
Херсонська область	4722	92,79	367	7,21	0	0,0	0	0,0	0	0,0	0	0,0
Хмельницька область	5215	99,92	3	0,06	1	0,02	0	0,0	0	0,0	0	0,0
Черкаська область	5095	99,67	17	0,33	0	0,0	0	0,0	0	0,0	0	0,0
Чернівецька область	2831	98,61	2	0,07	0	0,0	0	0,0	0	0,0	38	1,32
Чернігівська область	4457	99,80	9	0,20	0	0,0	0	0,0	0	0,0	0	0,0
м. Київ	17690	98,34	298	1,66	0	0,0	0	0,0	1	0,01	0	0,0
Усього	174269	92,97	12712	6,78	357	0,19	56	0,03	9	0,005	41	0,02

* Під час реєстрації учасники зовнішнього незалежного оцінювання не здійснювали замовлень сертифікаційних робіт, завдання яких перекладено кримськотатарською мовою.

Показники сформовано з урахуванням офіційної адреси, зазначеної під час реєстрації (для осіб, які здобули повну загальну середню освіту в минулі роки), або місця розташування закладу освіти (для випускників закладів загальної середньої освіти 2020 року, учнів (слухачів) закладів професійної (професійно-технічної) освіти, студентів закладів вищої освіти, які у 2020 році завершують здобуття повної загальної середньої освіти). Показники щодо осіб, які здобули повну загальну середню освіту в минулі роки і проживають на території Автономної Республіки Крим, м. Севастополь, та інших осіб, які не змогли зазначити адреси для отримання офіційної кореспонденції, сформовано з урахуванням місця розташування регіонального центру оцінювання якості освіти, де здійснювалася реєстрація таких осіб.

2.1.3.3. Тест із географії

Реґіон	Мова, якою учасники зовнішнього незалежного оцінювання виявили бажання отримати завдання сертифікаційної роботи*											
	Українська		Російська		Угорська		Молдовська		Польська		Румунська	
	Кількість осіб	%	Кількість осіб	%	Кількість осіб	%	Кількість осіб	%	Кількість осіб	%	Кількість осіб	%
Вінницька область	6651	99,88	8	0,12	0	0,0	0	0,0	0	0,0	0	0,0
Волинська область	5480	99,96	2	0,04	0	0,0	0	0,0	0	0,0	0	0,0
Дніпропетровська область	9739	92,08	838	7,92	0	0,0	0	0,0	0	0,0	0	0,0
Донецька область	3846	77,48	1118	22,52	0	0,0	0	0,0	0	0,0	0	0,0
Житомирська область	4491	99,87	6	0,13	0	0,0	0	0,0	0	0,0	0	0,0
Закарпатська область	4669	95,85	7	0,14	193	3,96	0	0,0	0	0,0	2	0,04
Запорізька область	4805	87,79	668	12,21	0	0,0	0	0,0	0	0,0	0	0,0
Івано-Франківська область	6882	100,0	0	0,00	0	0,0	0	0,0	0	0,0	0	0,0
Київська область	5450	99,73	15	0,27	0	0,0	0	0,0	0	0,0	0	0,0
Кіровоградська область	2409	99,71	7	0,29	0	0,0	0	0,0	0	0,0	0	0,0
Луганська область	1596	77,70	458	22,30	0	0,0	0	0,0	0	0,0	0	0,0
Львівська область	9934	99,95	5	0,05	0	0,0	0	0,0	0	0,0	0	0,0
Миколаївська область	2876	95,83	125	4,17	0	0,0	0	0,0	0	0,0	0	0,0
Одеська область	5310	84,13	986	15,62	0	0,0	16	0,25	0	0,0	0	0,0
Полтавська область	4946	99,70	15	0,30	0	0,0	0	0,0	0	0,0	0	0,0
Рівненська область	6066	99,97	2	0,03	0	0,0	0	0,0	0	0,0	0	0,0
Сумська область	3111	99,68	10	0,32	0	0,0	0	0,0	0	0,0	0	0,0
Тернопільська область	5313	100,0	0	0,0	0	0,0	0	0,0	0	0,0	0	0,0
Харківська область	5739	87,39	828	12,61	0	0,0	0	0,0	0	0,0	0	0,0
Херсонська область	2612	96,06	107	3,94	0	0,0	0	0,0	0	0,0	0	0,0
Хмельницька область	4954	100,0	0	0,0	0	0,0	0	0,0	0	0,0	0	0,0
Черкаська область	3754	99,60	15	0,4	0	0,0	0	0,0	0	0,0	0	0,0
Чернівецька область	3769	97,26	2	0,05	0	0,0	0	0,0	0	0,0	104	2,68
Чернігівська область	3693	99,68	12	0,32	0	0,0	0	0,0	0	0,0	0	0,0
м. Київ	7755	99,07	73	0,93	0	0,0	0	0,0	0	0,0	0	0,0
Усього	125850	95,72	5307	4,04	193	0,15	16	0,01	0	0,0	106	0,08

* Під час реєстрації учасники зовнішнього незалежного оцінювання не здійснювали замовлень сертифікаційних робіт, завдання яких перекладено кримськотатарською мовою.

Показники сформовано з урахуванням офіційної адреси, зазначеної під час реєстрації (для осіб, які здобули повну загальну середню освіту в минулі роки), або місця розташування закладу освіти (для випускників закладів загальної середньої освіти 2020 року, учнів (слухачів) закладів професійної (професійно-технічної) освіти, студентів закладів вищої освіти, які у 2020 році завершують здобуття повної загальної середньої освіти). Показники щодо осіб, які здобули повну загальну середню освіту в минулі роки і проживають на території Автономної Республіки Крим, м. Севастополь, та інших осіб, які не змогли зазначити адреси для отримання офіційної кореспонденції, сформовано з урахуванням місця розташування регіонального центру оцінювання якості освіти, де здійснювалася реєстрація таких осіб.

2.1.3.4. Тест із біології

Region	Мова, якою учасники зовнішнього незалежного оцінювання виявили бажання отримати завдання сертифікаційної роботи*											
	Українська		Російська		Угорська		Молдовська		Польська		Румунська	
	Кількість осіб	%	Кількість осіб	%	Кількість осіб	%	Кількість осіб	%	Кількість осіб	%	Кількість осіб	%
Вінницька область	4676	99,87	5	0,11	0	0,0	0	0,0	1	0,02	0	0,0
Волинська область	3504	100,0	0	0,0	0	0,0	0	0,0	0	0,0	0	0,0
Дніпропетровська область	8421	93,32	603	6,68	0	0,0	0	0,0	0	0,0	0	0,0
Донецька область	3652	76,71	1109	23,29	0	0,0	0	0,0	0	0,0	0	0,0
Житомирська область	4374	99,95	2	0,05	0	0,0	0	0,0	0	0,0	0	0,0
Закарпатська область	4740	92,25	8	0,16	352	6,85	0	0,0	0	0,0	38	0,74
Запорізька область	4775	89,15	581	10,85	0	0,0	0	0,0	0	0,0	0	0,0
Івано-Франківська область	4231	100,0	0	0,0	0	0,0	0	0,0	0	0,0	0	0,0
Київська область	4607	99,78	9	0,19	0	0,0	0	0,0	1	0,02	0	0,0
Кіровоградська область	3032	99,70	9	0,30	0	0,0	0	0,0	0	0,0	0	0,0
Луганська область	1836	81,56	415	18,44	0	0,0	0	0,0	0	0,0	0	0,0
Львівська область	6551	99,83	10	0,15	0	0,0	0	0,0	1	0,02	0	0,0
Миколаївська область	3783	97,60	93	2,40	0	0,0	0	0,0	0	0,0	0	0,0
Одеська область	4982	84,73	862	14,66	0	0,0	36	0,61	0	0,0	0	0,0
Полтавська область	4440	99,64	15	0,34	0	0,0	0	0,0	1	0,02	0	0,0
Рівненська область	4509	99,93	2	0,04	0	0,0	0	0,0	1	0,02	0	0,0
Сумська область	3752	99,26	28	0,74	0	0,0	0	0,0	0	0,0	0	0,0
Тернопільська область	2799	99,96	0	0,0	0	□□□□	0	0,0	1	0,04	0	0,0
Харківська область	5821	88,87	729	11,13	0	0,0	0	0,0	0	0,0	0	0,0
Херсонська область	3641	95,77	161	4,23	0	0,0	0	0,0	0	0,0	0	0,0
Хмельницька область	3821	99,95	1	0,03	1	0,03	0	0,0	0	0,0	0	0,0
Черкаська область	4015	99,83	7	0,17	0	0,0	0	0,0	0	0,0	0	0,0
Чернівецька область	3165	98,41	0	0,0	0	0,0	0	0,0	0	0,0	51	1,59
Чернігівська область	3278	99,82	6	0,18	0	0,0	0	0,0	0	0,0	0	0,0
м. Київ	6966	98,84	82	1,16	0	0,0	0	0,0	0	0,0	0	0,0
Усього	109371	95,44	4737	4,13	353	0,31	36	0,03	6	0,01	89	0,08

* Під час реєстрації учасники зовнішнього незалежного оцінювання не здійснювали замовлень сертифікаційних робіт, завдання яких перекладено кримськотатарською мовою.

Показники сформовано з урахуванням офіційної адреси, зазначеної під час реєстрації (для осіб, які здобули повну загальну середню освіту в минулі роки), або місця розташування закладу освіти (для випускників закладів загальної середньої освіти 2020 року, учнів (слухачів) закладів професійної (професійно-технічної) освіти, студентів закладів вищої освіти, які у 2020 році завершують здобуття повної загальної середньої освіти). Показники щодо осіб, які здобули повну загальну середню освіту в минулі роки і проживають на території Автономної Республіки Крим, м. Севастополь, та інших осіб, які не змогли зазначити адреси для отримання офіційної кореспонденції, сформовано з урахуванням місця розташування регіонального центру оцінювання якості освіти, де здійснювалася реєстрація таких осіб.

2.1.3.5. Тест із фізики

Region	Мова, якою учасники зовнішнього незалежного оцінювання виявили бажання отримати завдання сертифікаційної роботи*											
	Українська		Російська		Угорська		Молдовська		Польська		Румунська	
	Кількість осіб	%	Кількість осіб	%	Кількість осіб	%	Кількість осіб	%	Кількість осіб	%	Кількість осіб	%
Вінницька область	1351	99,93	1	0,07	0	0,0	0	0,0	0	0,0	0	0,0
Волинська область	720	100,0	0	0,0	0	0,0	0	0,0	0	0,0	0	0,0
Дніпропетровська область	2423	90,58	252	9,42	0	0,0	0	0,0	0	0,0	0	0,0
Донецька область	970	65,90	501	34,04	0	0,0	0	0,0	1	0,07	0	0,0
Житомирська область	927	99,89	1	0,11	0	0,0	0	0,0	0	0,0	0	0,0
Закарпатська область	525	93,75	2	0,36	29	5,18	0	0,0	0	0,0	4	0,71
Запорізька область	1046	80,03	261	19,97	0	0,0	0	0,0	0	0,0	0	0,0
Івано-Франківська область	786	100,0	0	0,0	0	0,0	0	0,0	0	0,0	0	0,0
Київська область	1188	99,58	5	0,42	0	0,0	0	0,0	0	0,0	0	0,0
Кіровоградська область	724	99,59	3	0,41	0	0,0	0	0,0	0	0,0	0	0,0
Луганська область	308	70,32	130	29,68	0	0,0	0	0,0	0	0,0	0	0,0
Львівська область	1898	99,84	3	0,16	0	0,0	0	0,0	0	0,0	0	0,0
Миколаївська область	816	94,44	48	5,56	0	0,0	0	0,0	0	0,0	0	0,0
Одеська область	1509	75,11	487	24,24	0	0,0	12	0,6	1	0,05	0	0,0
Полтавська область	908	98,91	9	0,98	0	0,0	0	0,0	1	0,11	0	0,0
Рівненська область	1004	100,0	0	0,0	0	0,0	0	0,0	0	0,0	0	0,0
Сумська область	853	98,73	11	1,27	0	0,0	0	0,0	0	0,0	0	0,0
Тернопільська область	653	100,0	0	0,0	0	0,0	0	0,0	0	0,0	0	0,0
Харківська область	1470	77,86	418	22,14	0	0,0	0	0,0	0	0,0	0	0,0
Херсонська область	687	91,36	65	8,64	0	0,0	0	0,0	0	0,0	0	0,0
Хмельницька область	823	99,76	2	0,24	0	0,0	0	0,0	0	0,0	0	0,0
Черкаська область	884	99,66	3	0,34	0	0,0	0	0,0	0	0,0	0	0,0
Чернівецька область	430	97,95	1	0,23	0	0,0	0	0,0	0	0,0	8	1,82
Чернігівська область	747	99,73	2	0,27	0	0,0	0	0,0	0	0,0	0	0,0
м. Київ	2402	98,24	43	1,76	0	0,0	0	0,0	0	0,0	0	0,0
Усього	26052	91,87	2248	7,93	29	0,10	12	0,04	3	0,01	12	0,04

* Під час реєстрації учасники зовнішнього незалежного оцінювання не здійснювали замовлень сертифікаційних робіт, завдання яких перекладено кримськотатарською мовою.

Показники сформовано з урахуванням офіційної адреси, зазначеної під час реєстрації (для осіб, які здобули повну загальну середню освіту в минулі роки), або місця розташування закладу освіти (для випускників закладів загальної середньої освіти 2020 року, учнів (слухачів) закладів професійної (професійно-технічної) освіти, студентів закладів вищої освіти, які у 2020 році завершують здобуття повної загальної середньої освіти). Показники щодо осіб, які здобули повну загальну середню освіту в минулі роки і проживають на території Автономної Республіки Крим, м. Севастополь, та інших осіб, які не змогли зазначити адреси для отримання офіційної кореспонденції, сформовано з урахуванням місця розташування регіонального центру оцінювання якості освіти, де здійснювалася реєстрація таких осіб.

2.1.3.6. Тест із хімії

Region	Мова, якою учасники зовнішнього незалежного оцінювання виявили бажання отримати завдання сертифікаційної роботи*											
	Українська		Російська		Угорська		Молдовська		Польська		Румунська	
	Кількість осіб	%	Кількість осіб	%	Кількість осіб	%	Кількість осіб	%	Кількість осіб	%	Кількість осіб	%
Вінницька область	639	99,69	1	0,16	0	0,0	0	0,0	1	0,16	0	0,0
Волинська область	386	100,0	0	0,0	0	0,0	0	0,0	0	0,0	0	0,0
Дніпропетровська область	1198	91,80	107	8,20	0	0,0	0	0,0	0	0,0	0	0,0
Донецька область	444	68,94	200	31,06	0	0,0	0	0,0	0	0,0	0	0,0
Житомирська область	562	100	0	0,0	0	0,0	0	0,0	0	0,0	0	0,0
Закарпатська область	322	94,15	0	0,0	19	5,56	0	0,0	0	0,0	1	0,29
Запорізька область	581	84,57	106	15,43	0	0,0	0	0,0	0	0,0	0	0,0
Івано-Франківська область	516	100,0	0	0,0	0	0,0	0	0,0	0	0,0	0	0,0
Київська область	579	99,48	2	0,34	0	0,0	0	0,0	1	0,17	0	0,0
Кіровоградська область	302	98,69	4	1,31	0	0,0	0	0,0	0	0,0	0	0,0
Луганська область	178	72,65	67	27,35	0	0,0	0	0,0	0	0,0	0	0,0
Львівська область	943	99,89	1	0,11	0	0,0	0	0,0	0	0,0	0	0,0
Миколаївська область	433	95,37	21	4,63	0	0,0	0	0,0	0	0,0	0	0,0
Одеська область	751	80,32	174	18,61	0	0,0	10	1,07	0	0,0	0	0,0
Полтавська область	402	99,50	1	0,25	0	0,0	0	0,0	1	0,25	0	0,0
Рівненська область	467	99,57	2	0,43	0	0,0	0	0,0	0	0,0	0	0,0
Сумська область	319	96,67	11	3,33	0	0,0	0	0,0	0	0,0	0	0,0
Тернопільська область	372	99,73	0	0,0	0	0,0	0	0,0	1	0,27	0	0,0
Харківська область	771	83,26	155	16,74	0	0,0	0	0,0	0	0,0	0	0,0
Херсонська область	361	90,48	38	9,52	0	0,0	0	0,0	0	0,0	0	0,0
Хмельницька область	485	100,0	0	0,0	0	0,0	0	0,0	0	0,0	0	0,0
Черкаська область	451	99,78	1	0,22	0	0,0	0	0,0	0	0,0	0	0,0
Чернівецька область	283	99,65	0	0,0	0	0,0	0	0,0	0	0,0	1	0,35
Чернігівська область	342	99,42	2	0,58	0	0,0	0	0,0	0	0,0	0	0,0
м. Київ	1249	98,35	21	1,65	0	0,0	0	0,0	0	0,0	0	0,0
Усього	13336	93,36	914	6,40	19	0,13	10	0,07	4	0,03	2	0,01

* Під час реєстрації учасники зовнішнього незалежного оцінювання не здійснювали замовлень сертифікаційних робіт, завдання яких перекладено кримськотатарською мовою.

Показники сформовано з урахуванням офіційної адреси, зазначеної під час реєстрації (для осіб, які здобули повну загальну середню освіту в минулі роки), або місця розташування закладу освіти (для випускників закладів загальної середньої освіти 2020 року, учнів (слухачів) закладів професійної (професійно-технічної) освіти, студентів закладів вищої освіти, які у 2020 році завершують здобуття повної загальної середньої освіти). Показники щодо осіб, які здобули повну загальну середню освіту в минулі роки і проживають на території Автономної Республіки Крим, м. Севастополь, та інших осіб, які не змогли зазначити адреси для отримання офіційної кореспонденції, сформовано з урахуванням місця розташування регіонального центру оцінювання якості освіти, де здійснювалася реєстрація таких осіб.

2.1.4. Мережа пунктів проведення зовнішнього незалежного оцінювання в розрізі регіонів та сесій

2.1.4.1. Мережа пунктів проведення зовнішнього незалежного оцінювання в розрізі регіонів (основна сесія)

Регіон*	Кількість закладів/установ, на базі яких функціонували пункти проведення зовнішнього незалежного оцінювання	Усього пунктів проведення зовнішнього незалежного оцінювання	Усього аудиторій, у яких відбувалося зовнішнє незалежне оцінювання	Кількість тестувань	Середня наповненість		Заклади освіти, на базі яких було створено пункти проведення зовнішнього незалежного оцінювання								Типи територій місця розташування закладів освіти	
					пунктів проведення зовнішнього незалежного оцінювання	аудиторій, у яких відбувалося зовнішнє незалежне оцінювання	Заклади загальної середньої освіти	%	Заклади вищої освіти	%	Заклади професійної (професійно-технічної) освіти	%	Інші	%	Місто	Село, селище, смт
Вінницька область	63	210	3547	52 593	250,4	14,8	45	71,4	9	14,3	7	11,1	2	3,2	61	2
Волинська область	49	155	2566	38 033	245,4	14,8	42	85,7	4	8,2	2	4,1	1	2,0	42	7
Дніпропетровська область	144	456	7016	103 714	227,4	14,8	84	58,3	38	26,4	18	12,5	4	2,8	137	7
Донецька область	73	240	3585	53 001	220,8	14,8	64	87,7	6	8,2	3	4,1	0	0,0	73	0
Житомирська область	51	163	2825	41 722	256,0	14,8	42	82,4	9	17,6	0	0,0	0	0,0	51	0
Закарпатська область	53	173	2780	40 922	236,5	14,7	51	96,2	0	0,0	0	0,0	2	3,8	43	10
Запорізька область	69	215	3604	53 115	247,0	14,7	38	55,1	14	20,3	12	17,4	5	7,2	69	0
Івано-Франківська область	60	198	3172	46 849	236,6	14,8	52	86,7	4	6,7	4	6,7	0	0,0	49	11
Київська область	67	197	3257	48 173	244,5	14,8	59	88,1	5	7,5	3	4,5	0	0,0	62	5
Кіровоградська область	36	116	1914	28 204	243,1	14,7	28	77,8	6	16,7	2	5,6	0	0,0	33	3
Луганська область	28	91	1388	20 338	223,5	14,7	26	92,9	1	3,6	1	3,6	0	0,0	24	4
Львівська область	113	356	5863	87 367	245,4	14,9	94	83,2	7	6,2	10	8,8	2	1,8	112	1
Миколаївська область	39	132	2313	34 285	259,7	14,8	33	84,6	3	7,7	1	2,6	2	5,1	38	1
Одеська область	107	332	5190	76 354	230,0	14,7	92	86,0	11	10,3	4	3,7	0	0,0	90	17
Полтавська область	57	194	2870	42 295	218,0	14,7	41	71,9	12	21,1	1	1,8	3	5,3	57	0
Рівненська область	59	180	3015	44 993	250,0	14,9	43	72,9	9	15,3	6	10,2	1	1,7	48	11
Сумська область	46	156	2189	32 237	206,6	14,7	20	43,5	10	21,7	6	13,0	10	21,7	46	0
Тернопільська область	43	145	2331	34 369	237,0	14,7	43	100,0	0	0,0	0	0,0	0	0,0	42	1
Харківська область	107	331	5110	75 966	229,5	14,9	58	54,2	35	32,7	12	11,2	2	1,9	105	2
Херсонська область	44	153	2210	32 759	214,1	14,8	40	90,9	3	6,8	1	2,3	0	0,0	42	2
Хмельницька область	46	164	2661	39 486	240,8	14,8	37	80,4	7	15,2	2	4,3	0	0,0	46	0
Черкаська область	48	149	2445	36 163	242,7	14,8	36	75,0	6	12,5	1	2,1	5	10,4	47	1
Чернівецька область	35	123	1982	29 183	237,3	14,7	35	100,0	0	0,0	0	0,0	0	0,0	27	8
Чернігівська область	34	123	2069	30 592	248,7	14,8	27	79,4	7	20,6	0	0,0	0	0,0	34	0
м. Київ	145	436	6988	104 438	239,5	14,9	122	84,1	17	11,7	2	1,4	4	2,8	145	0
Усього	1616	5188	82 890	1 227 151	236,5	14,8	1252	77,5	223	13,8	98	6,10	43	2,7	1523	93

* На території Автономної Республіки Крим та м. Севастополь пунктів проведення зовнішнього незалежного оцінювання створено не було.

2.1.4.2. Мережа пунктів проведення зовнішнього незалежного оцінювання в розрізі регіонів (додаткова сесія*)

Регіон**	Кількість закладів/установ, на базі яких функціонували пункти проведення зовнішнього незалежного оцінювання	Усього пунктів проведення зовнішнього незалежного оцінювання	Усього аудиторій, у яких було проведено зовнішнє незалежне оцінювання	Кількість тестувань	Середня наповнюваність		Заклади освіти, на базі яких було створено пункти проведення зовнішнього незалежного оцінювання								Типи територій місця розташування закладів освіти			
					пунктів проведення зовнішнього незалежного оцінювання	аудиторій, у яких було проведено зовнішнє незалежне оцінювання	Заклади загальної середньої освіти	%	Заклади вищої освіти	%	Заклади професійної (професійно-технічної) освіти	%	Інші	%	Місто	Село, селище, смт		
Вінницька область	1	9	41	526	58,4	12,8	1	100,0	0	0,0	0	0,0	0	0,0	0	0,0	1	0
Волинська область	1	8	13	136	17,0	10,5	1	100,0	0	0,0	0	0,0	0	0,0	0	0,0	1	0
Дніпропетровська область	2	11	75	1023	93	13,6	2	100,0	0	0,0	0	0,0	0	0,0	0	0,0	2	0
Донецька область	4	22	144	1896	86,2	13,2	4	100,0	0	0,0	0	0,0	0	0,0	0	0,0	4	0
Житомирська область	1	3	14	182	60,7	13,0	1	100,0	0	0,0	0	0,0	0	0,0	0	0,0	1	0
Закарпатська область	5	9	25	212	23,6	8,5	5	100,0	0	0,0	0	0,0	0	0,0	0	0,0	5	0
Запорізька область	3	3	29	410	136,7	14,1	2	66,7	0	0,0	0	0,0	1	33,3	3	0	0	0
Івано-Франківська область	3	9	28	350	38,9	12,5	3	100,0	0	0,0	0	0,0	0	0,0	0	0,0	3	0
Київська область	0	0	0	0	0,0	0,0	0	0,0	0	0,0	0	0,0	0	0,0	0	0,0	0	0
Кіровоградська область	2	8	19	180	22,5	9,5	2	100,0	0	0,0	0	0,0	0	0,0	0	0,0	2	0
Луганська область	1	9	29	302	33,6	10,4	1	100,0	0	0,0	0	0,0	0	0,0	0	0,0	1	0
Львівська область	1	9	54	626	69,6	11,6	1	100,0	0	0,0	0	0,0	0	0,0	0	0,0	1	0
Миколаївська область	2	9	27	240	26,7	8,9	1	50,0	0	0,0	0	0,0	1	50,0	2	0	0	0
Одеська область	2	11	79	999	90,8	12,6	2	100,0	0	0,0	0	0,0	0	0,0	0	0,0	2	0
Полтавська область	1	6	22	213	35,5	9,7	0	0,0	0	0,0	0	0,0	1	100,0	1	0	0	0
Рівненська область	1	8	25	234	29,3	9,4	1	100,0	0	0,0	0	0,0	0	0,0	0	0,0	1	0
Сумська область	1	6	21	269	44,8	12,8	0	0,0	1	100,0	0	0,0	0	0,0	0	0,0	1	0
Тернопільська область	1	6	13	166	27,7	12,8	0	0,0	1	100,0	0	0,0	0	0,0	0	0,0	1	0
Харківська область	6	11	59	692	62,9	11,7	1	16,7	1	16,7	4	66,7	0	0,0	6	0	0	0
Херсонська область	2	9	34	405	45,0	11,9	1	50,0	1	50,0	0	0,0	0	0,0	2	0	0	0
Хмельницька область	1	3	14	179	59,7	12,8	0	0,0	1	100,0	0	0,0	0	0,0	1	0	0	0
Черкаська область	1	5	13	133	26,6	10,2	1	100,0	0	0,0	0	0,0	0	0,0	1	0	0	0
Чернівецька область	1	7	17	195	27,9	11,5	1	100,0	0	0,0	0	0,0	0	0,0	1	0	0	0
Чернігівська область	1	4	10	85	21,3	8,5	1	100,0	0	0,0	0	0,0	0	0,0	1	0	0	0
м. Київ	7	18	124	1618	89,9	13,0	7	100,0	0	0,0	0	0,0	0	0,0	7	0	0	0
Усього	51	203	929	11 271	55,5	12,1	39	76,5	5	9,8	4	7,8	3	5,9	51	0	0	0

* У таблиці подано інформацію без урахування пунктів проведення зовнішнього незалежного оцінювання, створених на базі установ виконання покарань/слідчих ізоляторів.

** На території Автономної Республіки Крим та м. Севастополь пунктів проведення зовнішнього незалежного оцінювання створено не було.

2.1.4.3. Мережа пунктів проведення зовнішнього незалежного оцінювання, створених на базі установ виконання покарань/слідчих ізоляторів (у розрізі регіонів)

Region*	Кількість установ виконання покарань/слідчих ізоляторів, на базі яких функціонували пункти проведення зовнішнього незалежного оцінювання	Усього пунктів проведення зовнішнього незалежного оцінювання, створених на базі установ виконання покарань і слідчих ізоляторів	Усього аудиторій, у яких було проведено зовнішнє незалежне оцінювання	Кількість учасників зовнішнього незалежного оцінювання	Кількість тестувань	Середня наповнюваність		Типи територій місця розташування установ виконання покарань/слідчих ізоляторів	
						пунктів проведення зовнішнього незалежного оцінювання	аудиторій, у яких було проведено зовнішнє незалежне оцінювання	Місто	Село, селище, смт
Вінницька область	1	5	5	5	18	3,6	3,6	0	1
Волинська область	1	3	3	7	21	7,0	7,0	1	0
Дніпропетровська область	9	28	30	23	68	2,4	2,3	6	3
Донецька область	2	6	6	4	12	2,0	2,0	2	0
Житомирська область	2	6	6	3	9	1,5	1,5	2	0
Закарпатська область	0	0	0	0	0	0,0	0,0	0	0
Запорізька область	4	11	11	7	16	1,5	1,5	3	1
Івано-Франківська область	0	0	0	0	0	0,0	0,0	0	0
Київська область	0	0	0	0	0	0,0	0,0	0	0
Кіровоградська область	2	8	8	9	27	3,4	3,4	1	1
Луганська область	1	2	2	1	2	1,0	1,0	1	0
Львівська область	2	7	7	2	7	1,0	1,0	1	1
Миколаївська область	1	4	4	2	7	1,8	1,8	1	0
Одеська область	2	6	6	3	9	1,5	1,5	2	0
Полтавська область	5	18	18	9	28	1,6	1,6	3	2
Рівненська область	1	6	6	6	24	4,0	4,0	1	0
Сумська область	3	9	9	4	12	1,3	1,3	2	1
Тернопільська область	1	4	4	1	4	1,0	1,0	0	1
Харківська область	9	32	32	22	73	2,3	2,3	7	2
Херсонська область	2	5	5	15	38	7,6	7,6	1	1
Хмельницька область	1	3	3	1	3	1,0	1,0	1	0
Черкаська область	0	0	0	0	0	0,0	0,0	0	0
Чернівецька область	0	0	0	0	0	0,0	0,0	0	0
Чернігівська область	0	0	0	0	0	0,0	0,0	0	0
м. Київ	0	0	0	0	0	0,0	0,0	0	0
Усього	49	163	165	124	378	2,3	2,3	35	14

* На території Автономної Республіки Крим та м. Севастополь пункти проведення зовнішнього незалежного оцінювання створено не було.

2.1.5. Мережа пунктів проведення зовнішнього незалежного оцінювання в розрізі навчальних предметів

Навчальний предмет	Основна сесія					Додаткова сесія*					Проведення зовнішнього незалежного оцінювання для осіб, засуджених до позбавлення волі, та осіб, узятих під варту**				
	Кількість пунктів проведення зовнішнього незалежного оцінювання	Кількість аудиторій, у яких було проведено зовнішнє незалежне оцінювання	Кількість тестувань	Середня наповнюваність		Кількість пунктів проведення зовнішнього незалежного оцінювання	Кількість аудиторій, у яких було проведено зовнішнє незалежне оцінювання	Кількість тестувань	Середня наповнюваність		Кількість пунктів проведення зовнішнього незалежного оцінювання	Кількість аудиторій, у яких було проведено зовнішнє незалежне оцінювання	Кількість тестувань	Середня наповнюваність	
				пунктів проведення зовнішнього незалежного оцінювання	аудиторій, у яких було проведено зовнішнє незалежне оцінювання				пунктів проведення зовнішнього незалежного оцінювання	аудиторій, у яких було проведено зовнішнє незалежне оцінювання				пунктів проведення зовнішнього незалежного оцінювання	аудиторій, у яких було проведено зовнішнє незалежне оцінювання
Українська мова і література	1513	24 838	369 554	244,3	14,9	32	295	4112	128,5	13,9	48	48	122	2,5	2,5
Історія України	1107	17 829	264 014	238,5	14,8	27	143	1730	64,1	12,1	44	44	107	2,4	2,4
Математика	790	12 577	186 072	235,5	14,8	26	160	1975	76	12,3	34	34	74	2,2	2,2
Фізика	126	1925	28 109	223,1	14,6	15	35	338	22,5	9,7	4	4	5	1,3	1,3
Хімія	65	973	14 105	217,0	14,5	15	30	214	14,3	7,1	2	2	3	1,5	1,5
Біологія	483	7727	113 893	235,8	14,7	22	82	846	38,5	10,3	7	7	20	2,9	2,9
Географія	550	8856	130 937	238,1	14,8	20	62	660	33	10,6	16	16	37	2,3	2,3
Англійська мова	486	7935	117 663	242,1	14,8	22	101	1346	61,2	13,3	8	8	10	1,3	1,3
Французька мова	23	47	493	21,4	10,5	6	6	6	1	1	0	0	0	0	0
Німецька мова	26	160	2153	82,8	13,5	11	11	38	3,5	3,5	0	0	0	0	0
Іспанська мова	19	23	158	8,3	6,9	4	4	6	1,5	1,5	0	0	0	0	0
Усього	5188	82 890	1 227 151	236,5	14,8	200	929	11 271	56,4	12,1	163	163	378	2,3	2,3

* Інформацію подано без урахування пунктів проведення зовнішнього незалежного оцінювання, створених на базі установ виконання покарань/слідчих ізоляторів.

** Зовнішнє незалежне оцінювання для осіб, засуджених до позбавлення волі, та осіб, узятих під варту, відбувалося під час додаткової сесії в пунктах проведення зовнішнього незалежного оцінювання, створених на базі установ виконання покарань/слідчих ізоляторів.

2.2. Результати державної підсумкової атестації*

У 2020 році окремі питання проведення державної підсумкової атестації (далі – ДПА) здобувачів повної загальної середньої освіти було врегульовано Законом України від 18.06.2020 № 725-IX «Про внесення змін до деяких законів України щодо окремих питань завершення 2019/2020 навчального року».

Відповідно до положень цього Закону та у зв'язку зі здійсненням державою заходів, спрямованих на запобігання поширенню на території України гострої респіраторної хвороби COVID-19, здобувачів освіти, які завершували здобуття повної загальної середньої освіти у 2019/2020 навчальному році, було звільнено від проходження ДПА.

До того ж Законом було встановлено, що здобувачі освіти, які завершували здобуття повної загальної середньої освіти у 2019/2020 навчальному році, мали право пройти ДПА, у тому числі у формі ЗНО, за власним бажанням.

Варто підкреслити, що цим превентивним кроком зумовлено суттєві зміни у структурі вибірки здобувачів освіти, які мали у 2020 році проходити ДПА у формі ЗНО (значна кількість здобувачів освіти не брала участі в тестуваннях). Учасники, які отримали результати ДПА, пройшовши тестування у формі ЗНО, самостійно визначали, чи бажають вони, щоб їхні результати було внесено їм у додаток до свідоцтва про повну загальну середню освіту.

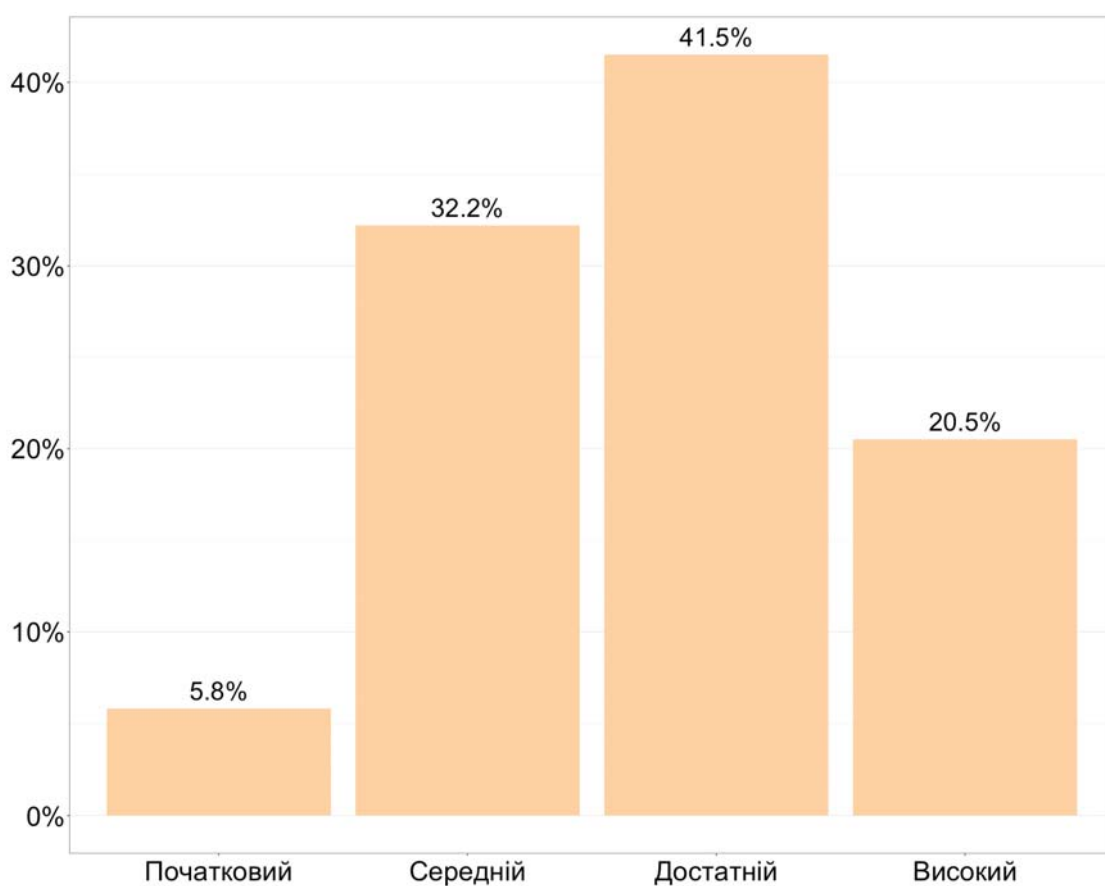
Український центр оцінювання якості освіти не володіє інформацією про кількість і склад тих учасників, які висловили відповідне бажання. З огляду на це наведено нижче статистичні дані щодо результатів ДПА лише для тих осіб, які виявили бажання пройти ДПА у формі ЗНО з певного предмета та взяли участь у ЗНО з цього предмета.

Насамкінець слід наголосити, що відповідні дані не можуть бути використані для формулювання висновків про навчальні досягнення всієї сукупності здобувачів освіти, які завершували здобуття повної загальної середньої освіти у 2019/2020 навчальному році, а також для порівняння з даними щодо результатів ДПА попередніх років.

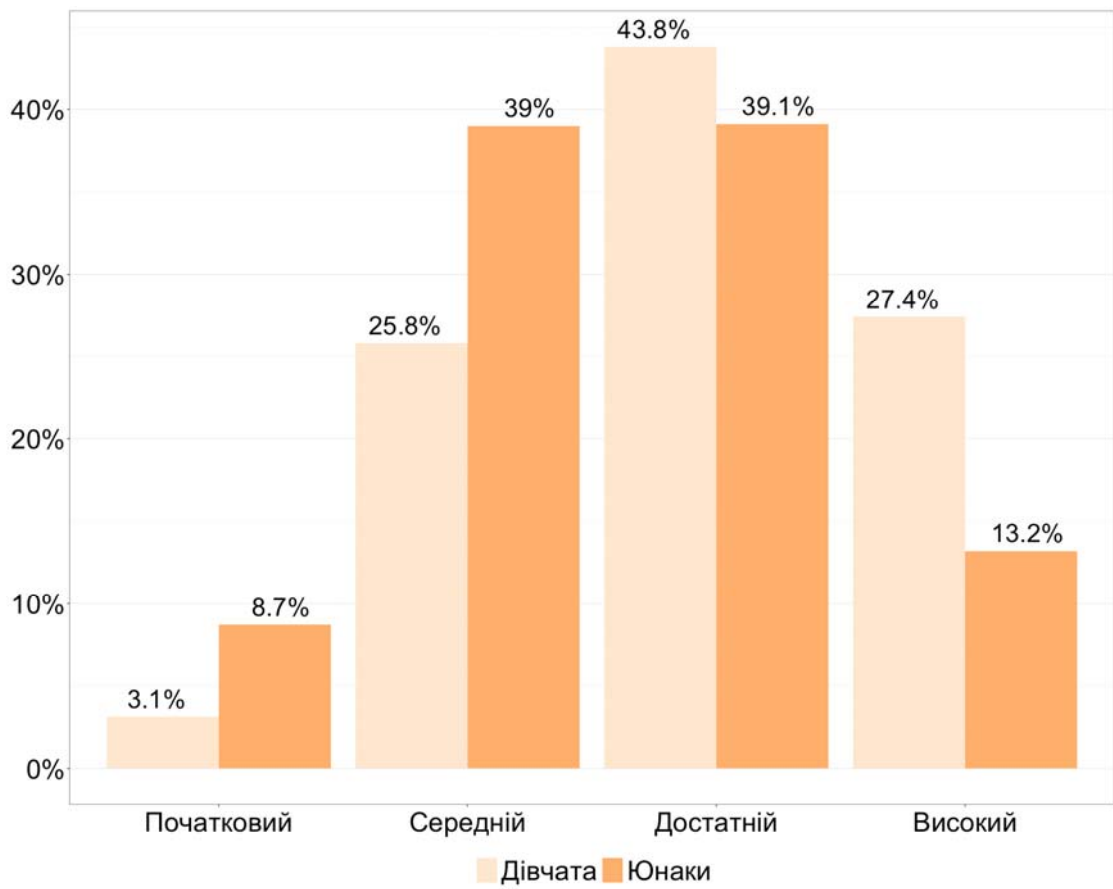
* На діаграмах наведено дані учасників, які під час реєстрації на ЗНО з певного навчального предмета вказали, що бажають брати участь у ДПА в формі ЗНО з цього навчального предмета, та взяли участь у відповідному тестуванні.

2.2.1. Результати державної підсумкової атестації з української мови

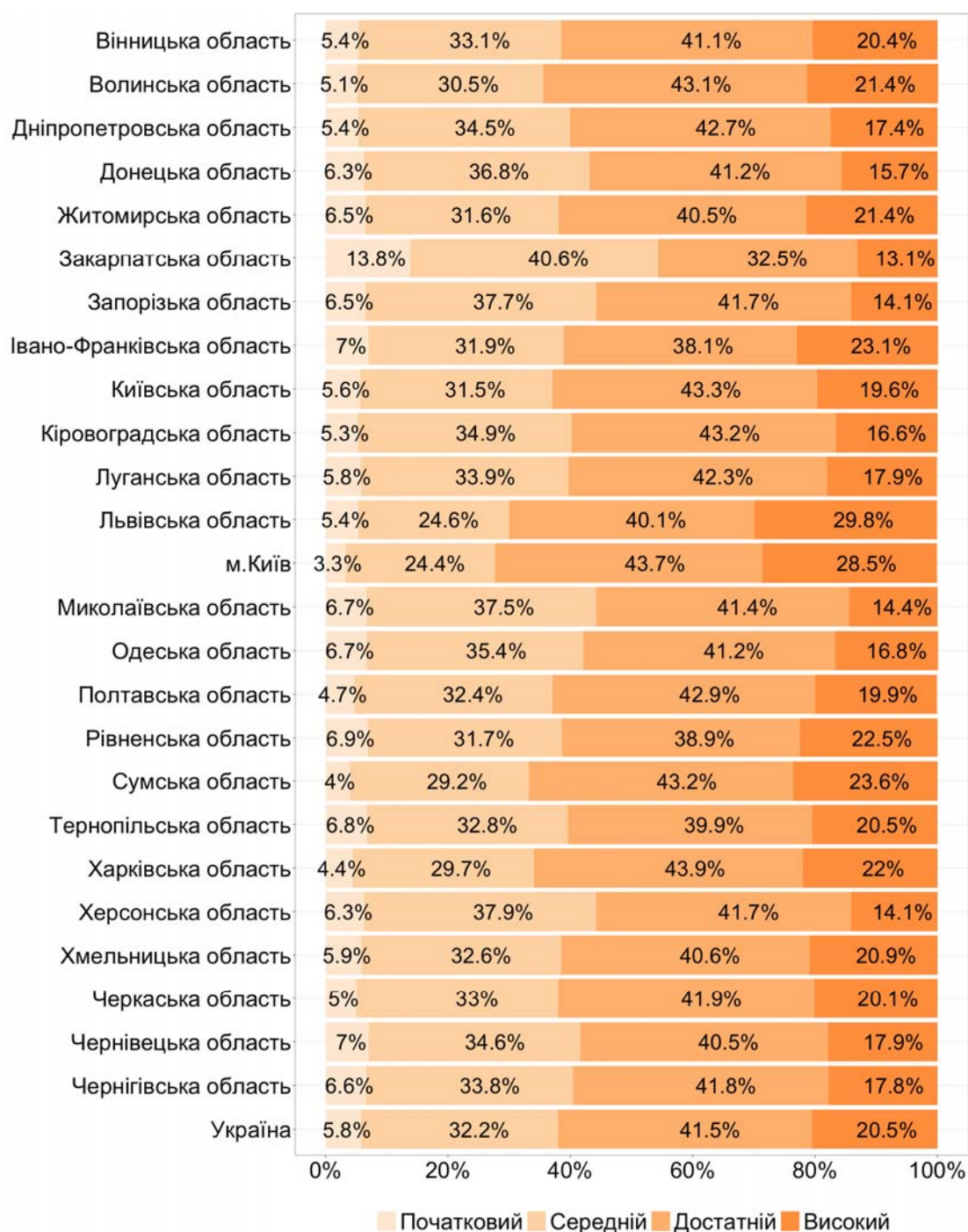
2.2.1.1. Розподіл результатів, отриманих учасниками, які проходили державну підсумкову атестацію з української мови, за рівнями навчальних досягнень



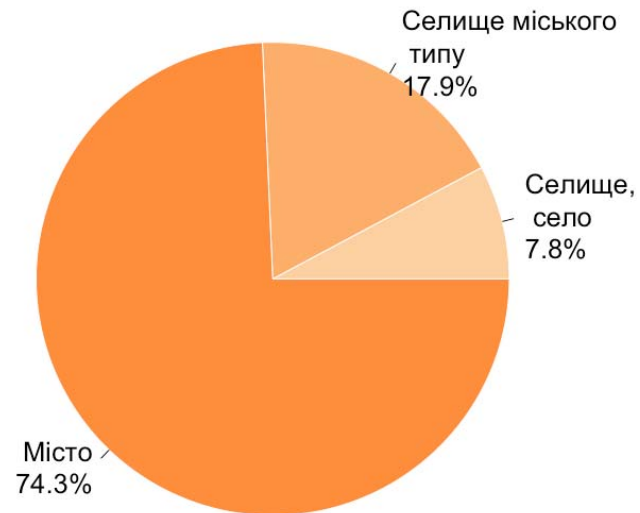
2.2.1.2. Розподіл результатів, отриманих юнаками і дівчатами, які проходили державну підсумкову атестацію з української мови, за рівнями навчальних досягнень



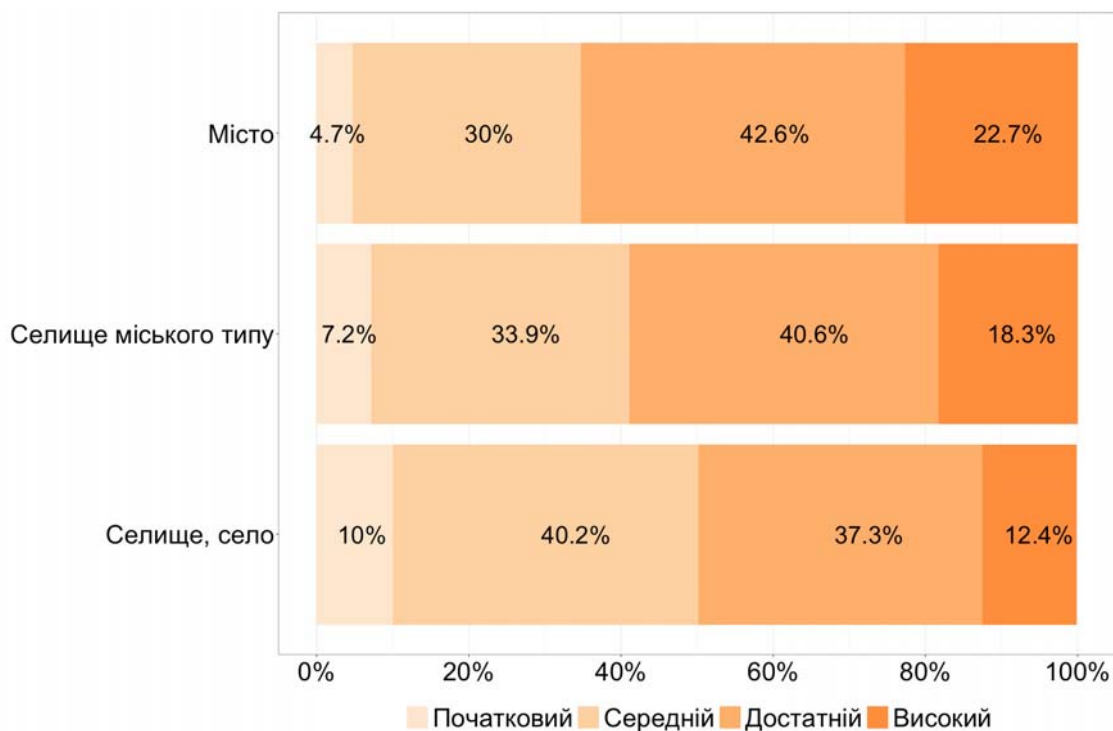
2.2.1.3. Регіональні дані щодо розподілу результатів державної підсумкової атестації з української мови за рівнями навчальних досягнень



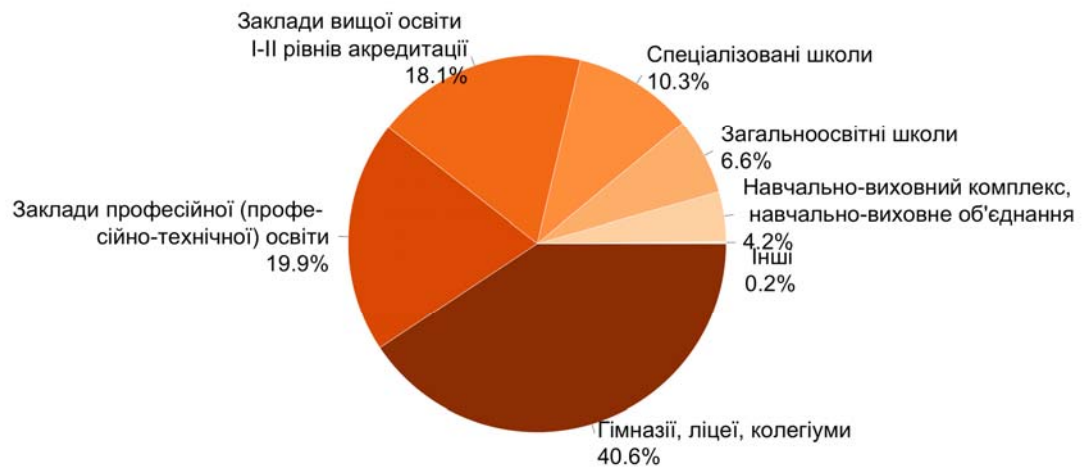
2.2.1.4. Розподіл учасників державної підсумкової атестації з української мови з урахуванням місця розташування закладу освіти



2.2.1.5. Розподіл результатів державної підсумкової атестації з української мови з урахуванням місця розташування закладу освіти

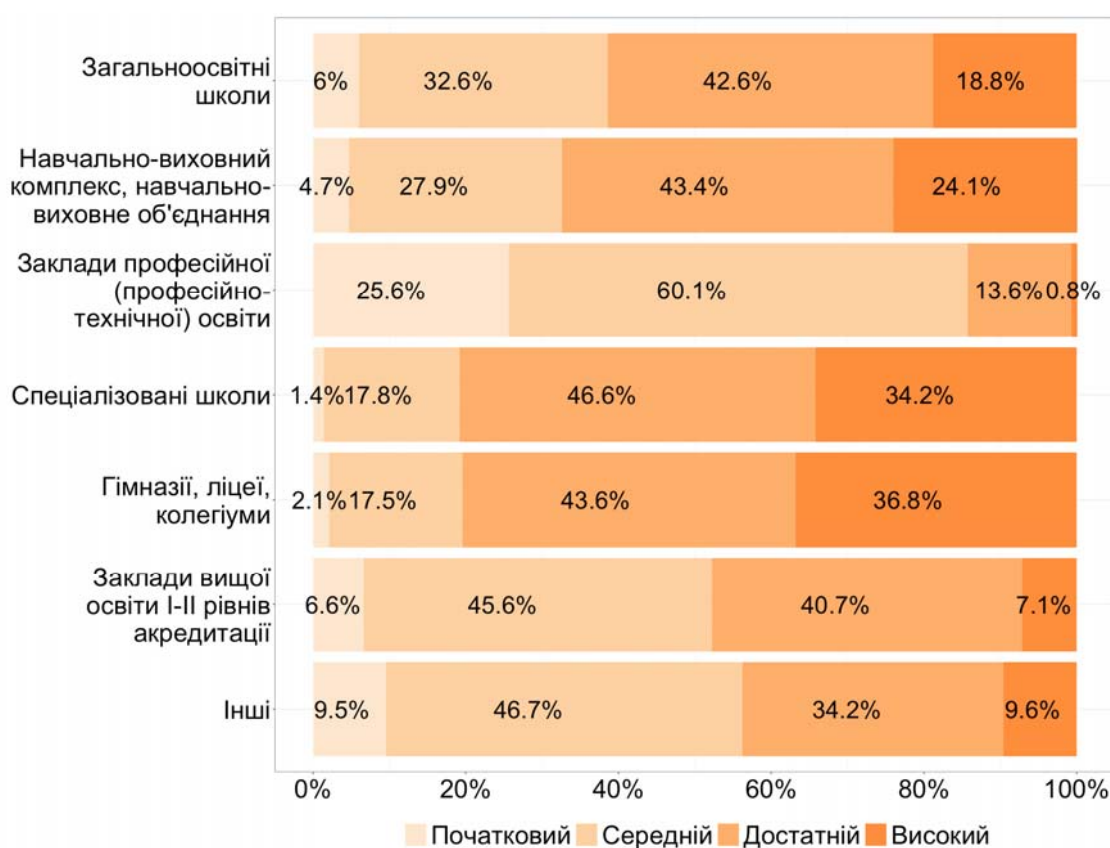


2.2.1.6. Розподіл учасників державної підсумкової атестації з української мови з урахуванням типу закладу освіти*



* До категорії Інші включено спеціальні загальноосвітні школи, спеціальні загальноосвітні школи-інтернати, вечірні (змінні) школи, навчально-реабілітаційний центр.

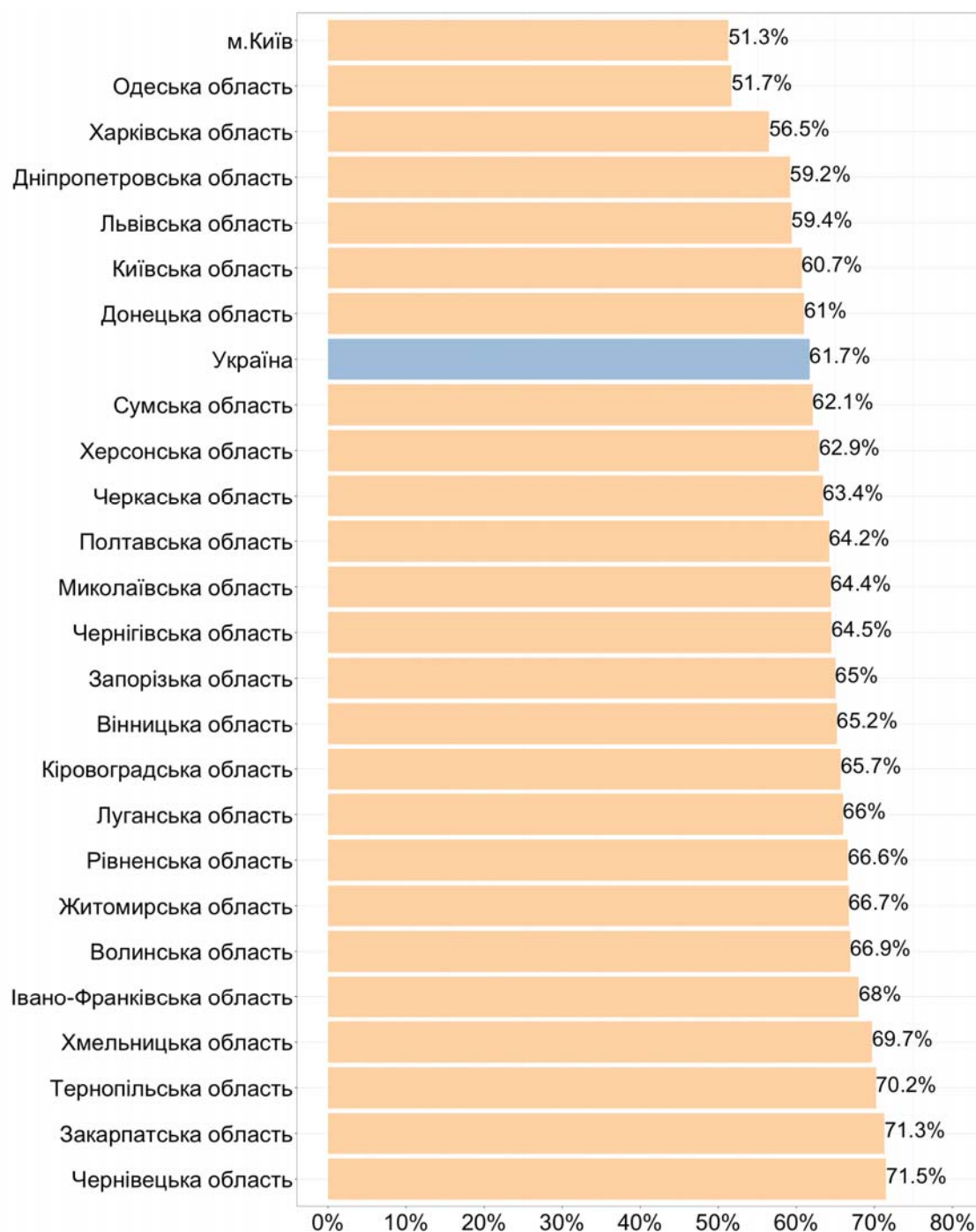
2.2.1.7. Розподіл результатів державної підсумкової атестації з української мови з урахуванням типу закладу освіти*



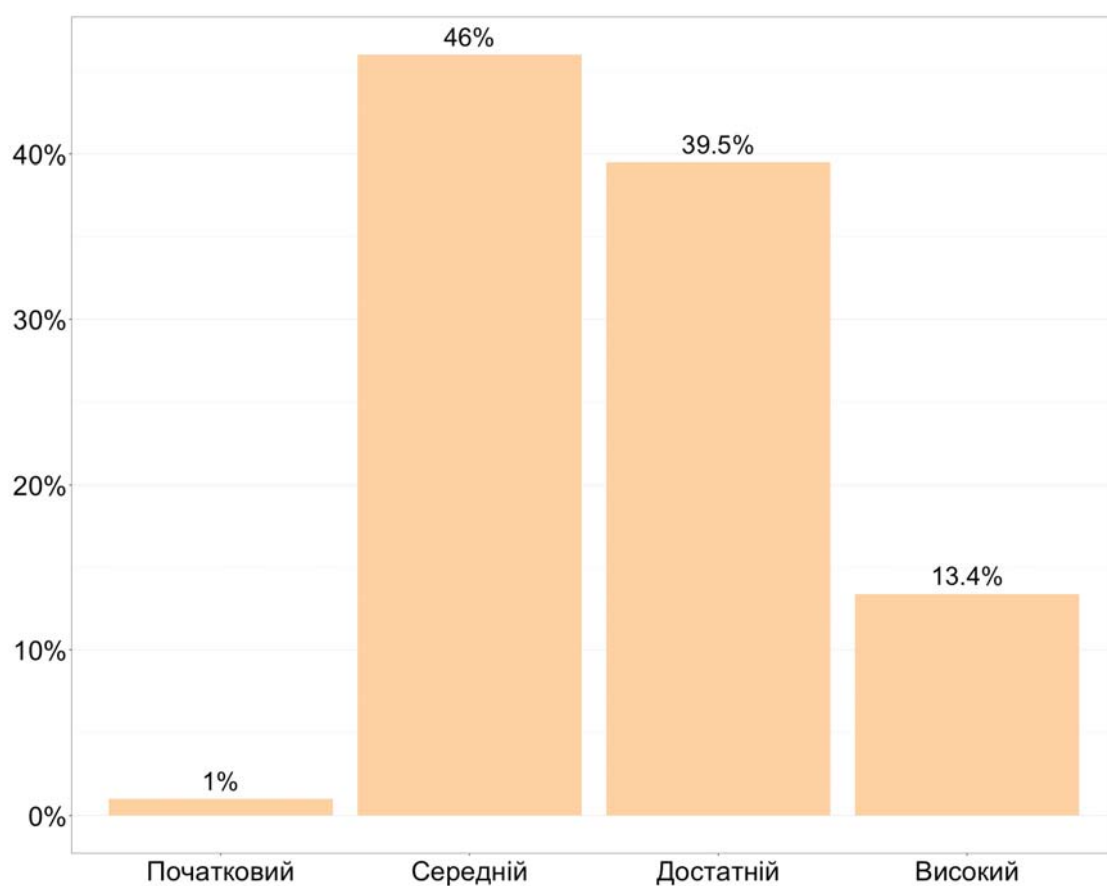
* До категорії Інші включено спеціальні загальноосвітні школи, спеціальні загальноосвітні школи-інтернати, вечірні (змінні) школи, навчально-реабілітаційний центр.

2.2.2. Результати державної підсумкової атестації з історії України

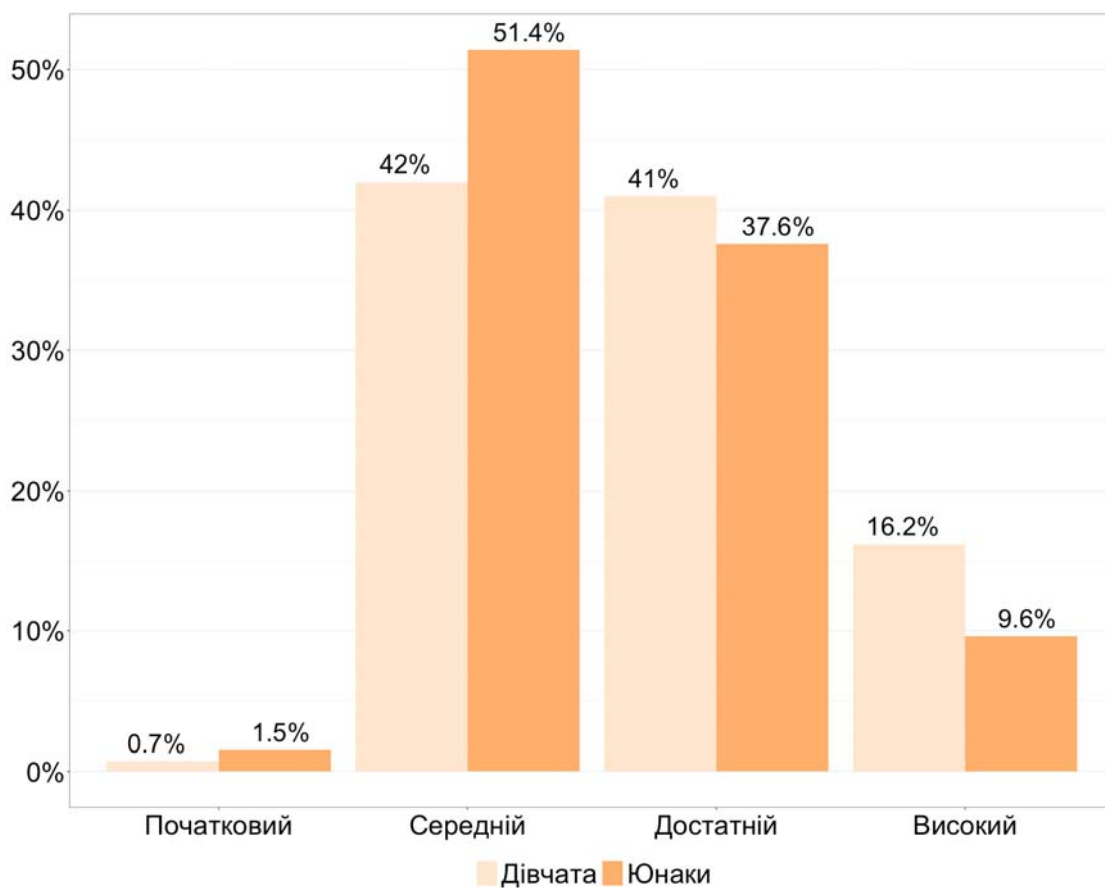
2.2.2.1. Регіональні дані щодо частки учасників, які проходили державну підсумкову атестацію з історії України



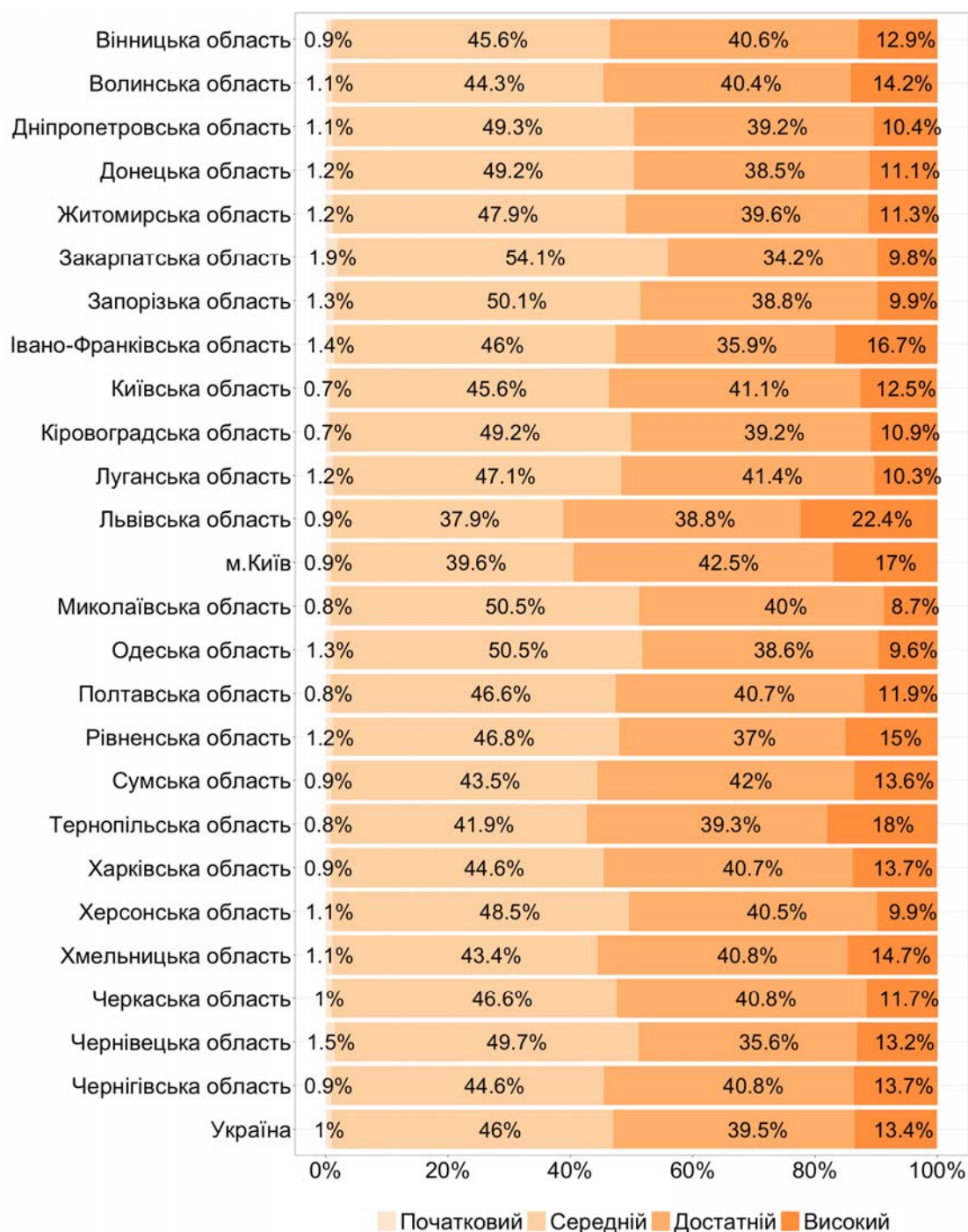
2.2.2.2. Розподіл результатів, отриманих учасниками, які проходили державну підсумкову атестацію з історії України, за рівнями навчальних досягнень



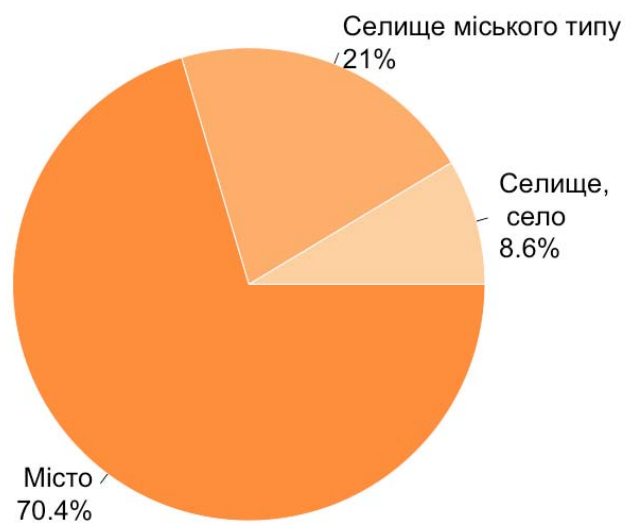
2.2.2.3. Розподіл результатів, отриманих юнаками і дівчатами, які проходили державну підсумкову атестацію з історії України, за рівнями навчальних досягнень



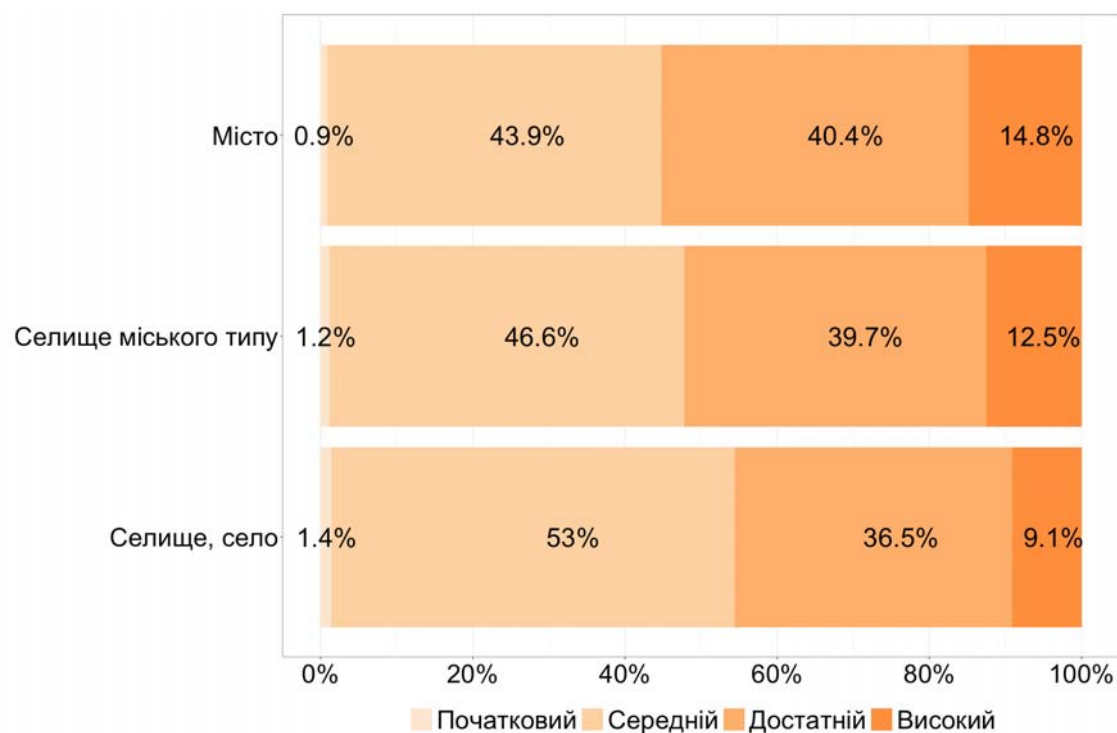
2.2.2.4. Регіональні дані щодо розподілу результатів державної підсумкової атестації з історії України за рівнями навчальних досягнень



2.2.2.5. Розподіл учасників державної підсумкової атестації з історії України з урахуванням місця розташування закладу освіти



2.2.2.6. Розподіл результатів державної підсумкової атестації з історії України з урахуванням місця розташування закладу освіти

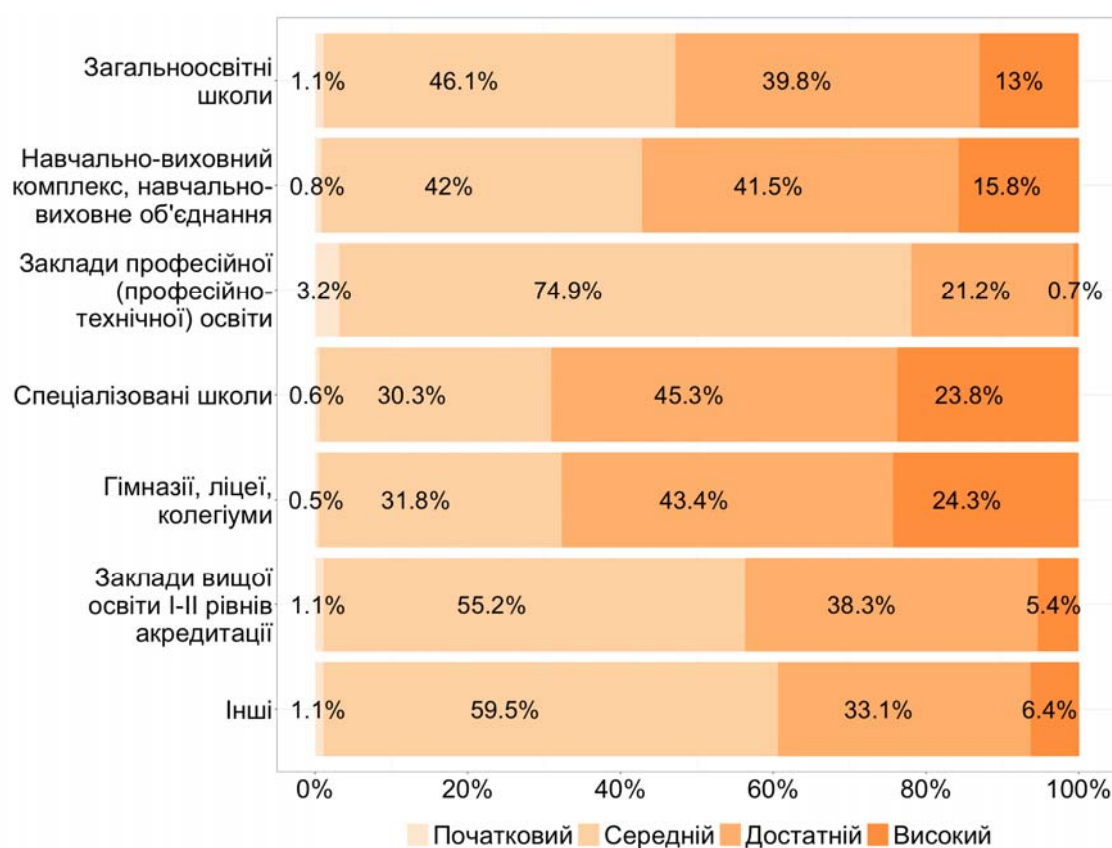


2.2.2.7. Розподіл учасників державної підсумкової атестації з історії України з урахуванням типу закладу освіти*



* До категорії Інші включено спеціальні загальноосвітні школи, спеціальні загальноосвітні школи-інтернати, вечірні (змінні) школи, навчально-реабілітаційний центр.

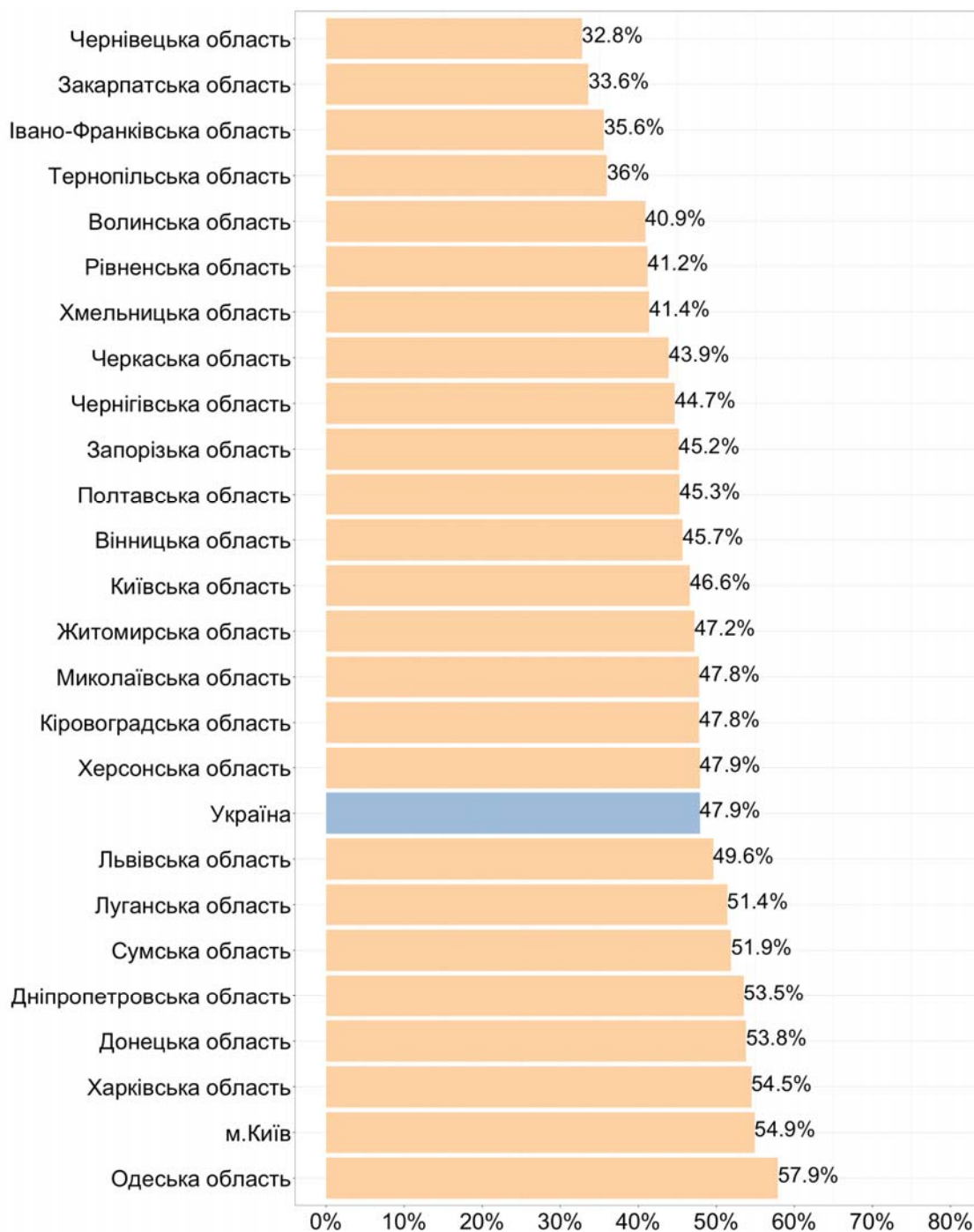
2.2.2.8. Розподіл результатів державної підсумкової атестації з історії України з урахуванням типу закладу освіти*



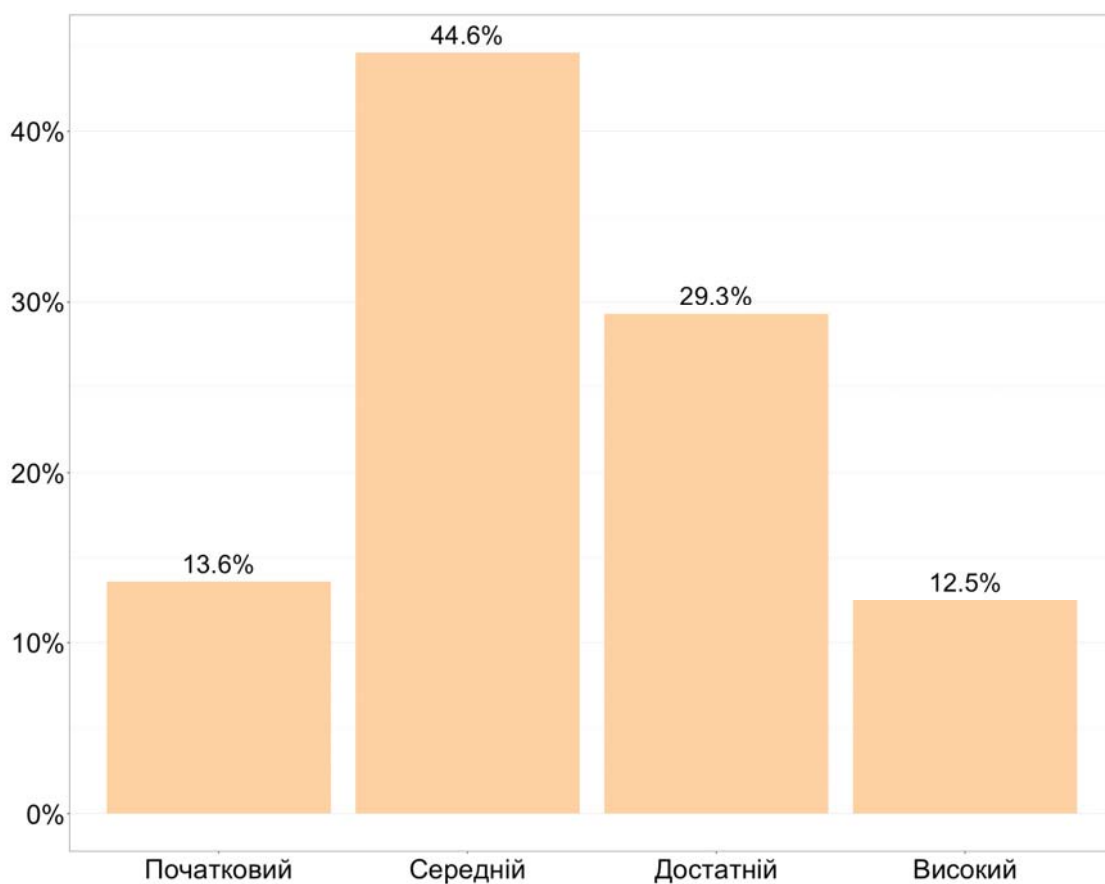
* До категорії Інші включено спеціальні загальноосвітні школи, спеціальні загальноосвітні школи-інтернати, вечірні (змінні) школи, навчально-реабілітаційний центр.

2.2.3. Результати державної підсумкової атестації з математики

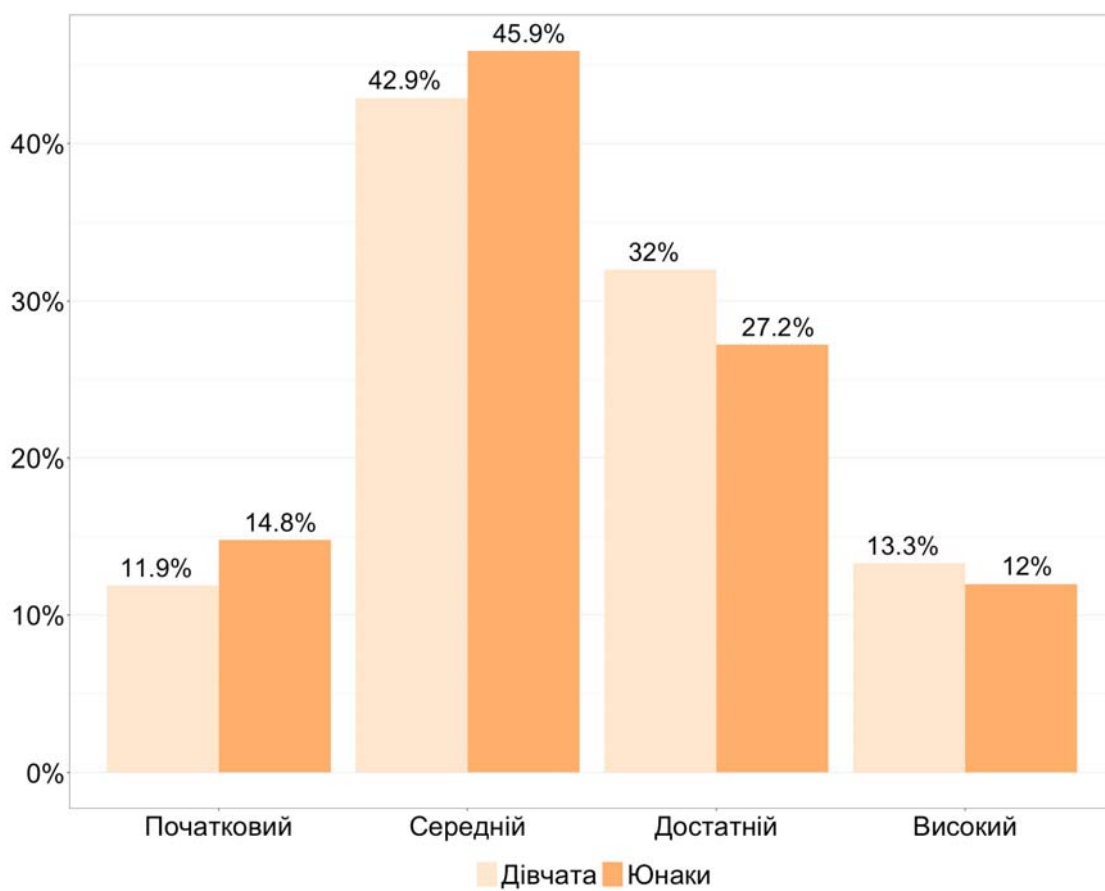
2.2.3.1. Регіональні дані щодо частки учасників, які проходили державну підсумкову атестацію з математики




2.2.3.2. Розподіл результатів, отриманих учасниками, які проходили державну підсумкову атестацію з математики, за рівнями навчальних досягнень



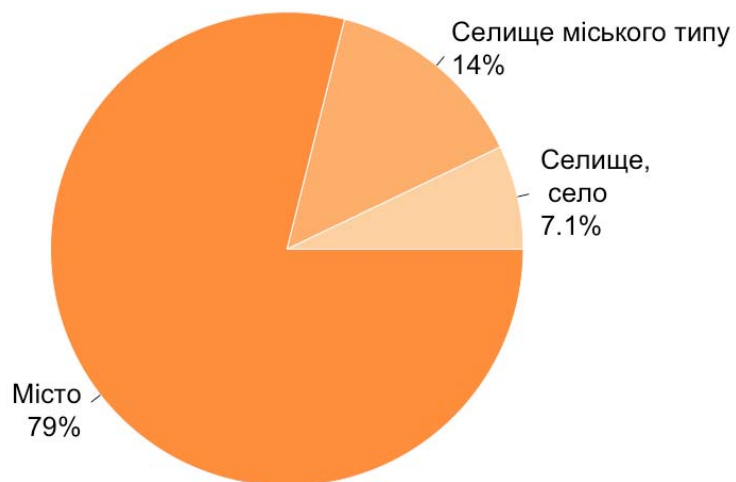
2.2.3.3. Розподіл результатів, отриманих юнаками і дівчатами, які проходили державну підсумкову атестацію з математики, за рівнями навчальних досягнень



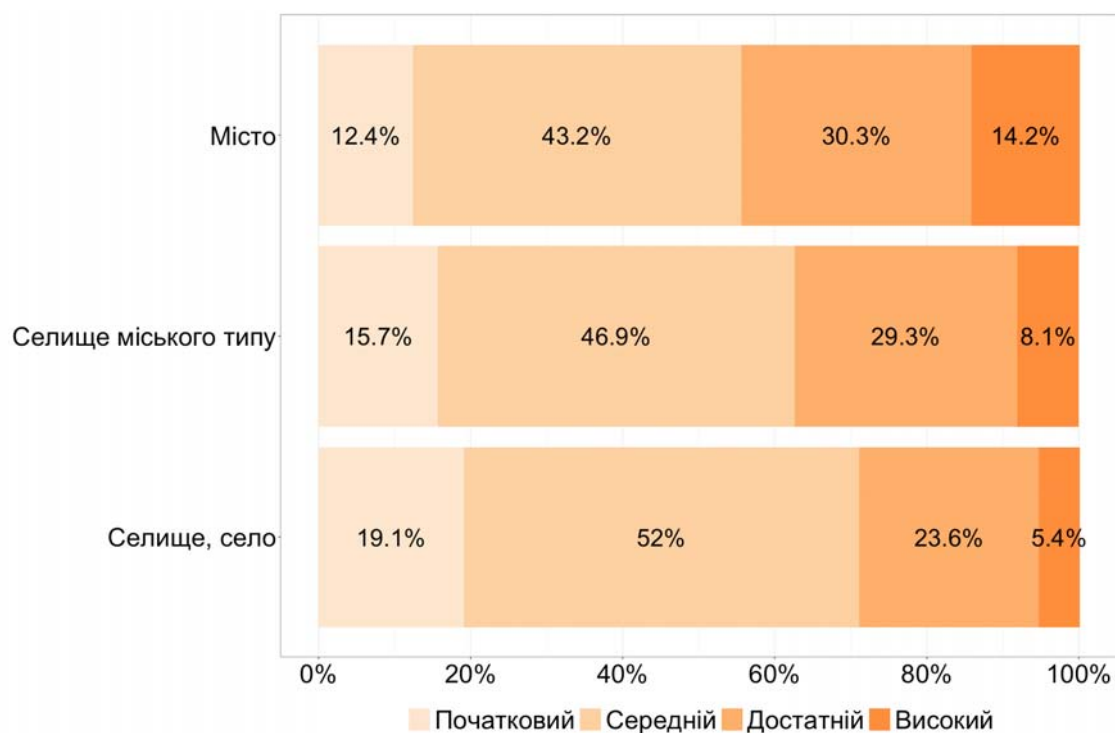
2.2.3.4. Регіональні дані щодо розподілу результатів державної підсумкової атестації з математики за рівнями навчальних досягнень



2.2.3.5. Розподіл учасників державної підсумкової атестації з математики з урахуванням місця розташування закладу освіти



2.2.3.6. Розподіл результатів державної підсумкової атестації з математики з урахуванням місця розташування закладу освіти

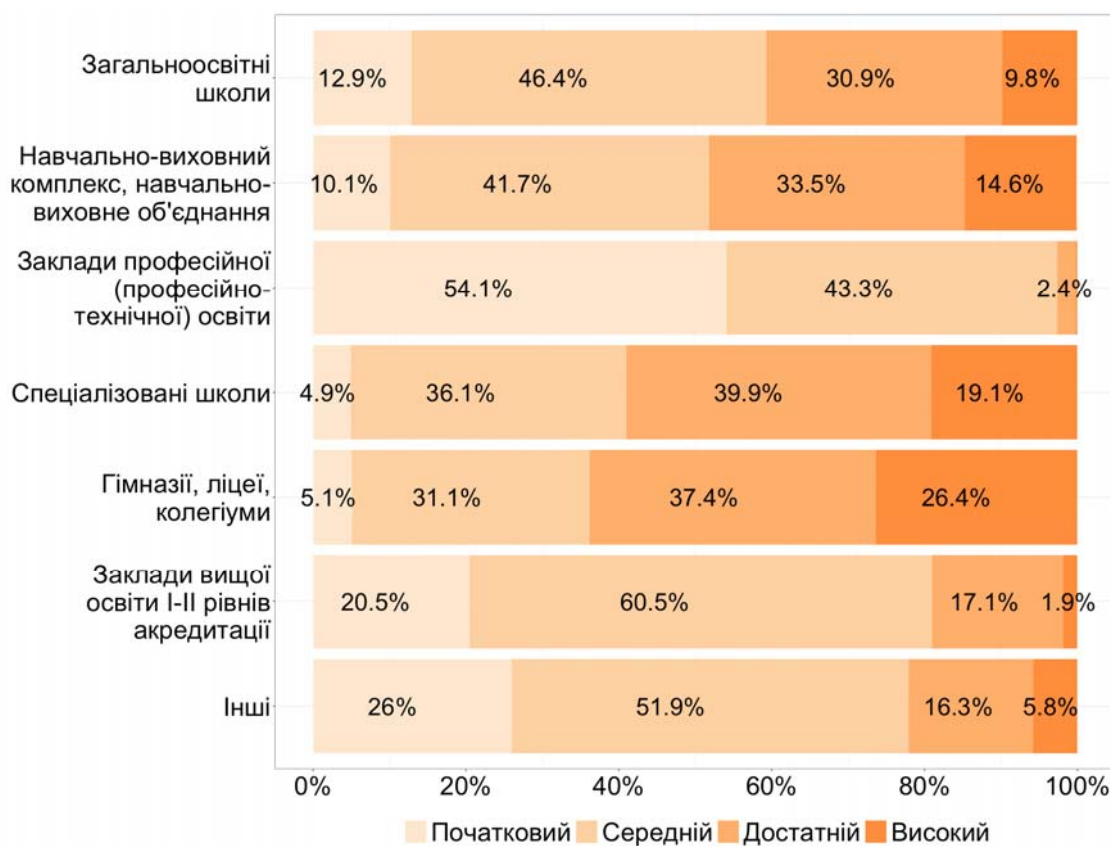


2.2.3.7. Розподіл учасників державної підсумкової атестації з математики з урахуванням типу закладу освіти*



* До категорії Інші включено спеціальні загальноосвітні школи, спеціальні загальноосвітні школи-інтернати, вечірні (змінні) школи, навчально-реабілітаційний центр.

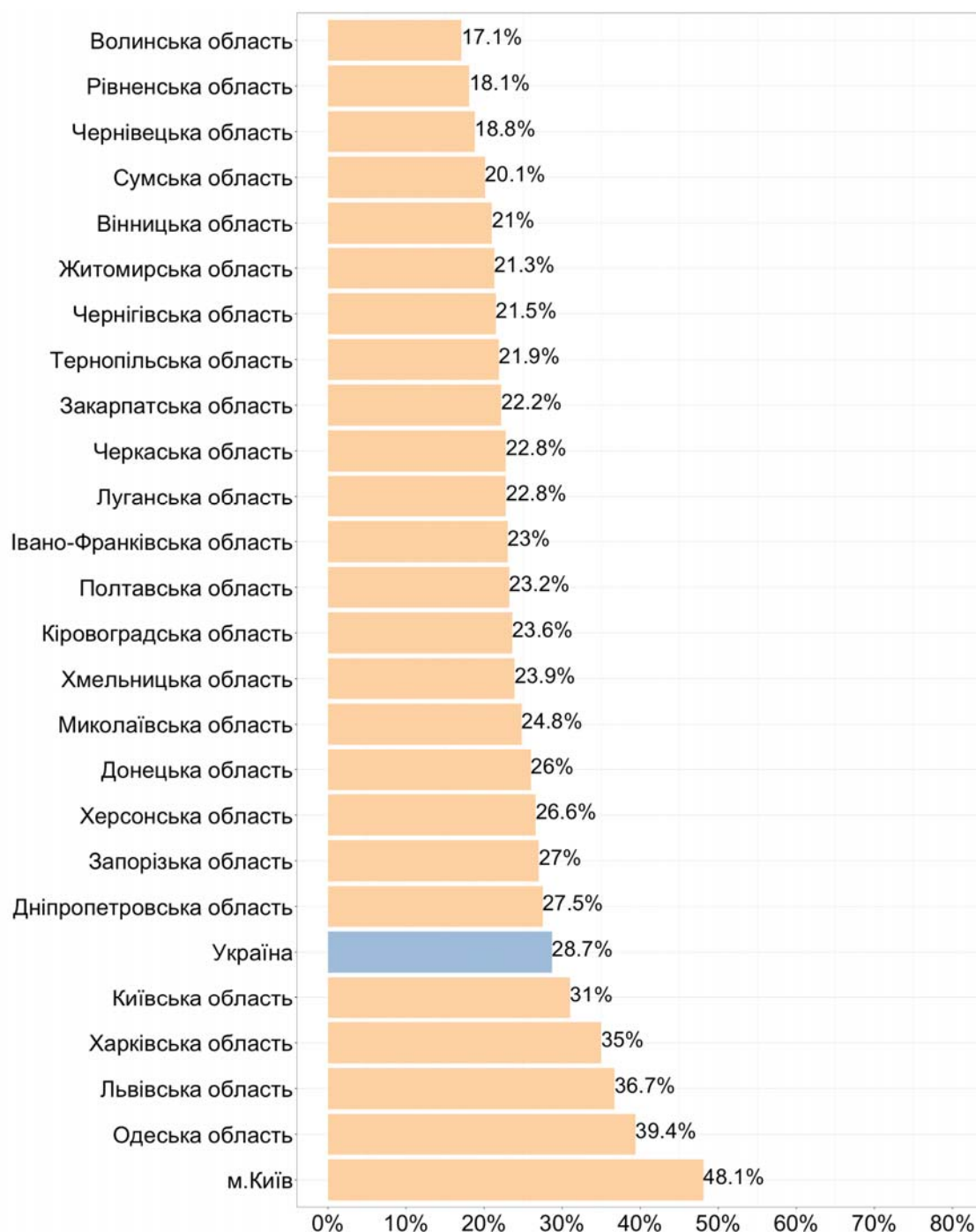
2.2.3.8. Розподіл результатів державної підсумкової атестації з математики з урахуванням типу закладу освіти*



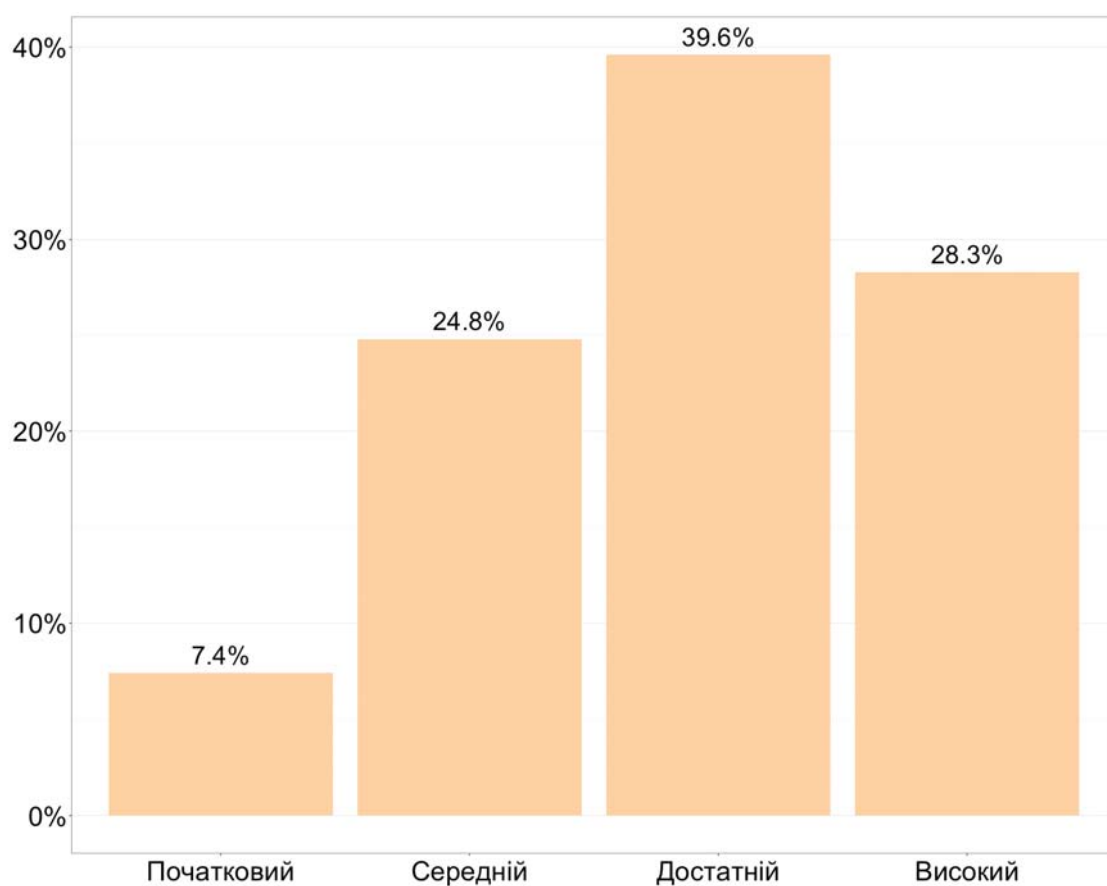
* До категорії Інші включено спеціальні загальноосвітні школи, спеціальні загальноосвітні школи-інтернати, вечірні (змінні) школи, навчально-реабілітаційний центр.

2.2.4. Результати державної підсумкової атестації з англійської мови

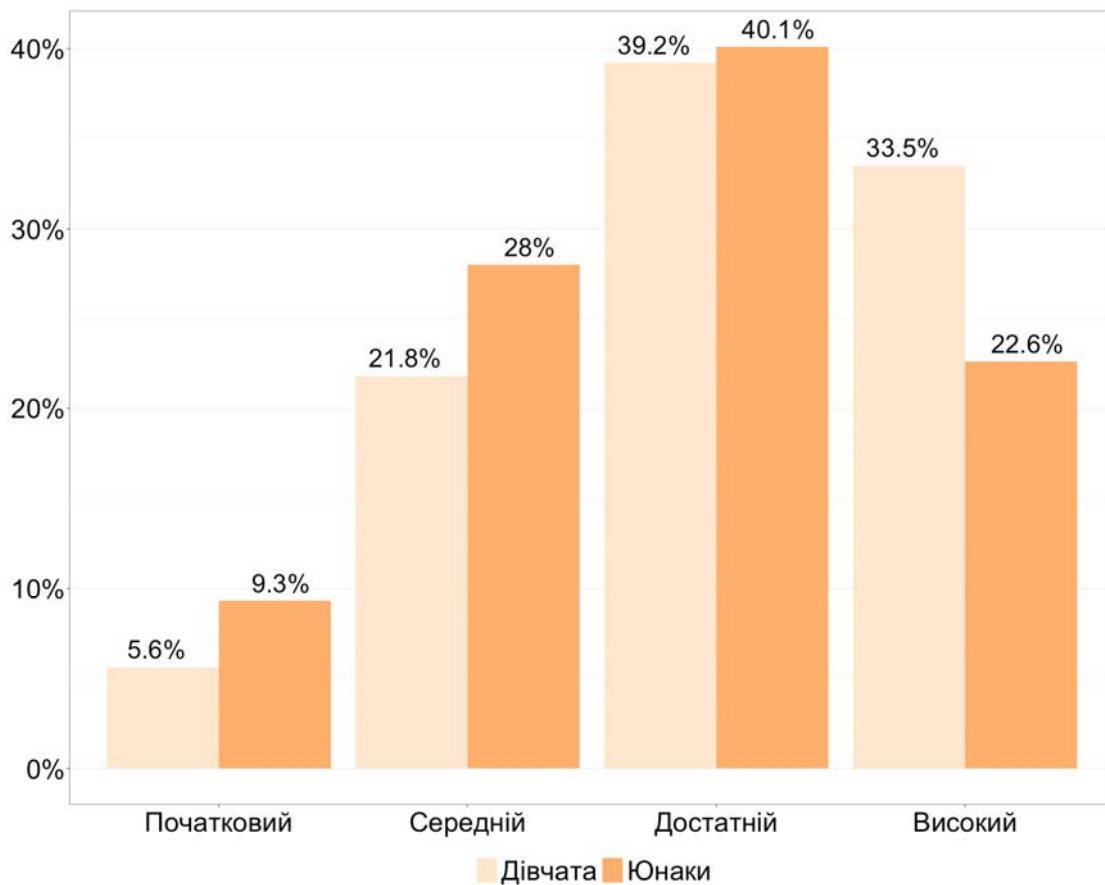
2.2.4.1. Регіональні дані щодо частки випускників закладів загальної середньої освіти, які здійснили вибір англійської мови для проходження державної підсумкової атестації



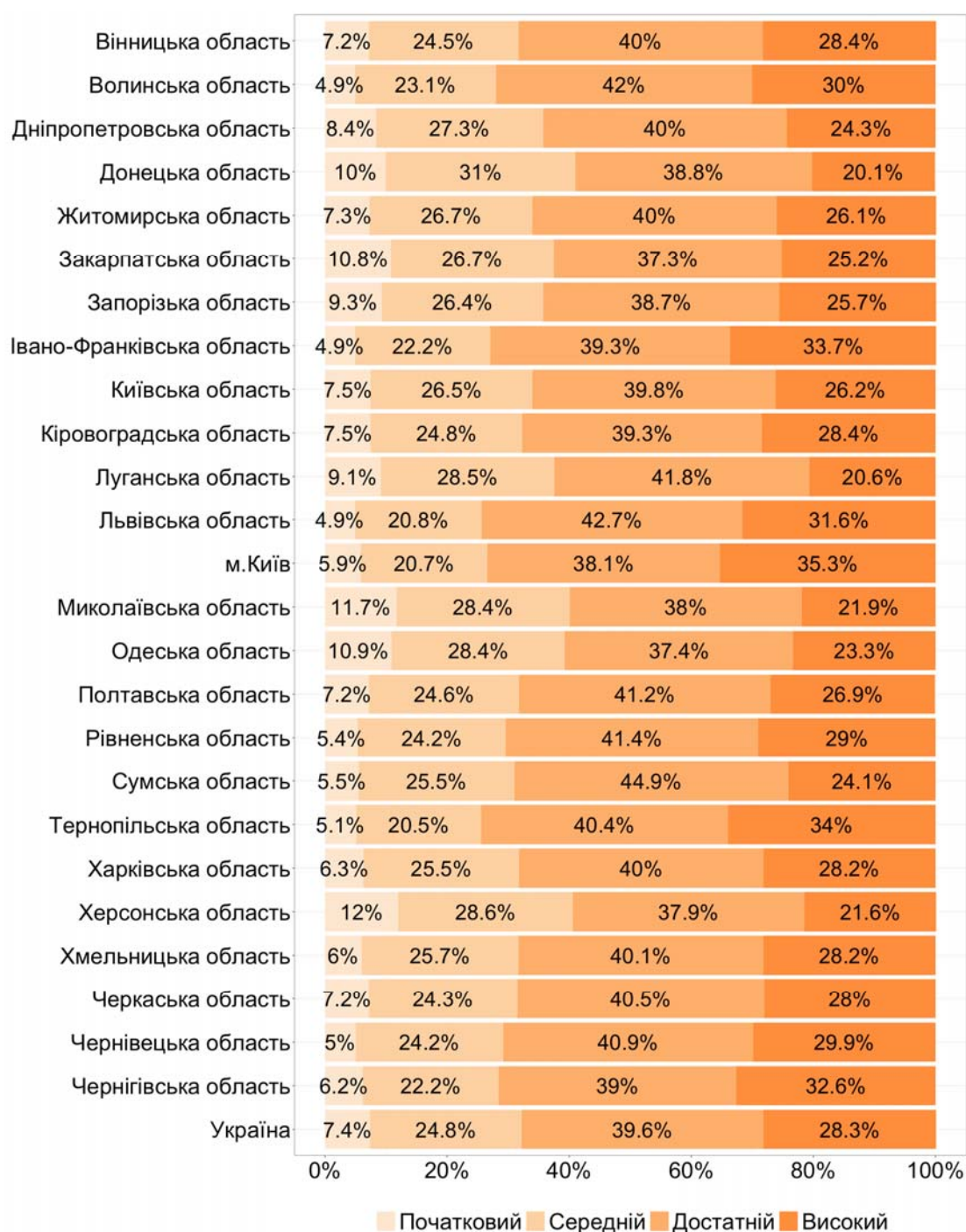
2.2.4.2. Розподіл результатів, отриманих учасниками, які проходили державну підсумкову атестацію з англійської мови, за рівнями навчальних досягнень



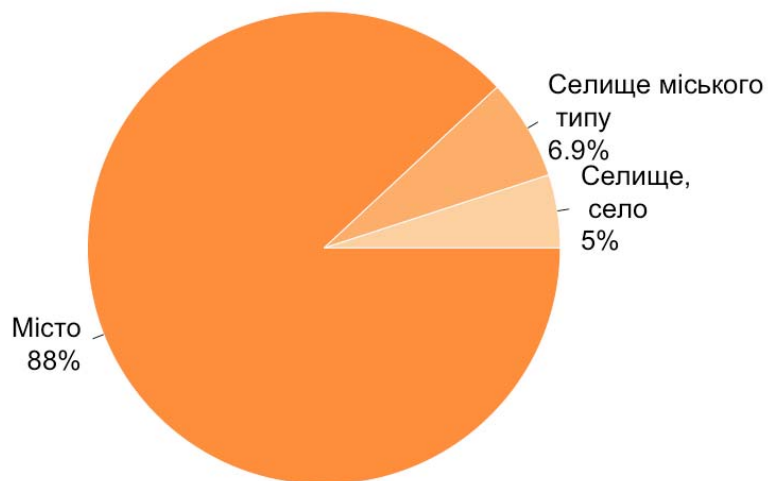
2.2.4.3. Розподіл результатів, отриманих юнаками і дівчатами, які проходили державну підсумкову атестацію з англійської мови, за рівнями навчальних досягнень



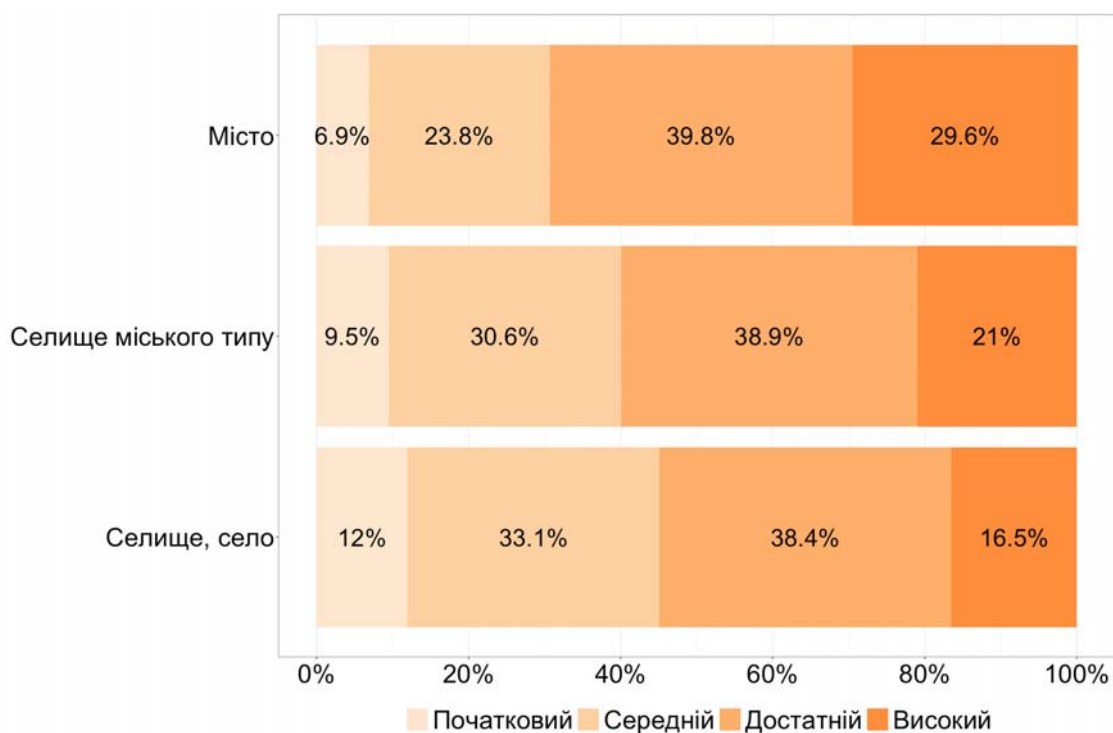
2.2.4.4. Регіональні дані щодо розподілу результатів державної підсумкової атестації з англійської мови за рівнями навчальних досягнень



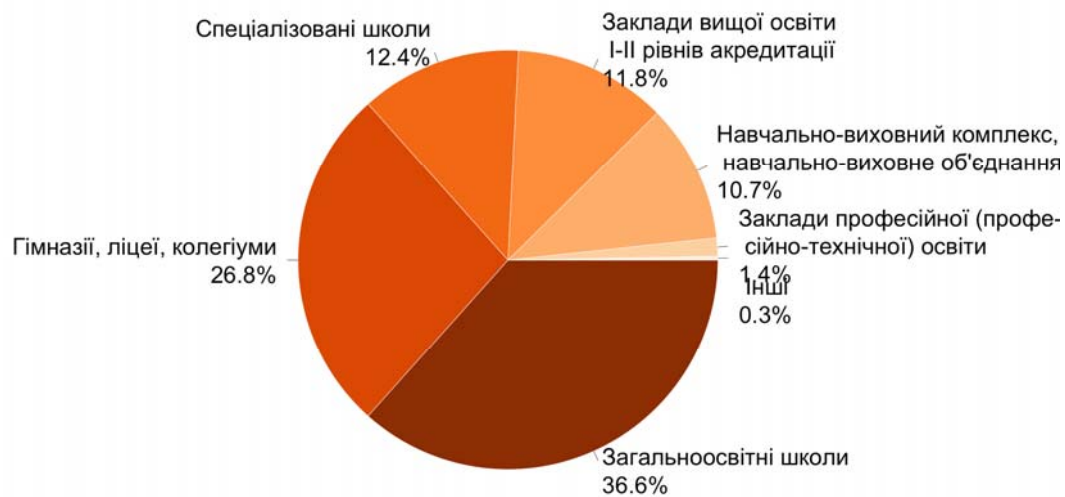
2.2.4.5. Розподіл учасників державної підсумкової атестації з англійської мови з урахуванням місця розташування закладу освіти



2.2.4.6. Розподіл результатів державної підсумкової атестації з англійської мови з урахуванням місця розташування закладу освіти

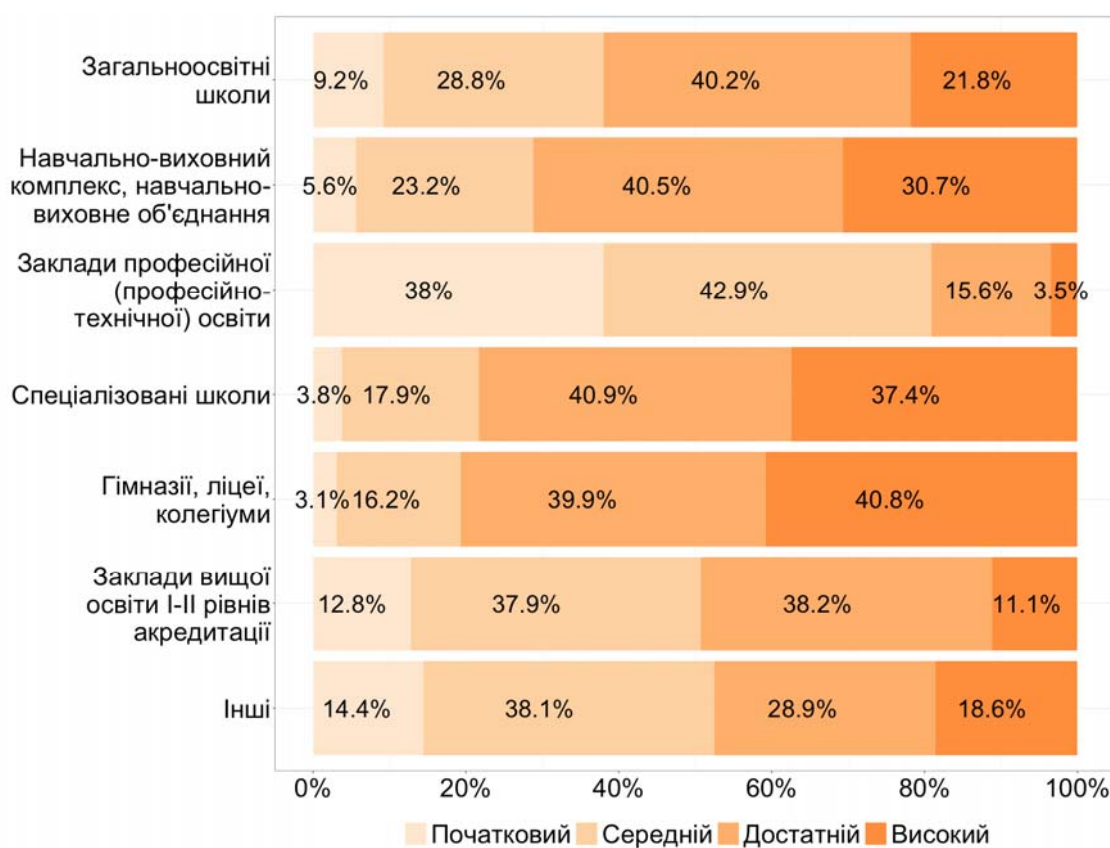


2.2.4.7. Розподіл учасників державної підсумкової атестації з англійської мови з урахуванням типу закладу освіти*



* До категорії Інші включено спеціальні загальноосвітні школи, спеціальні загальноосвітні школи-інтернати, вечірні (змінні) школи, навчально-реабілітаційний центр.

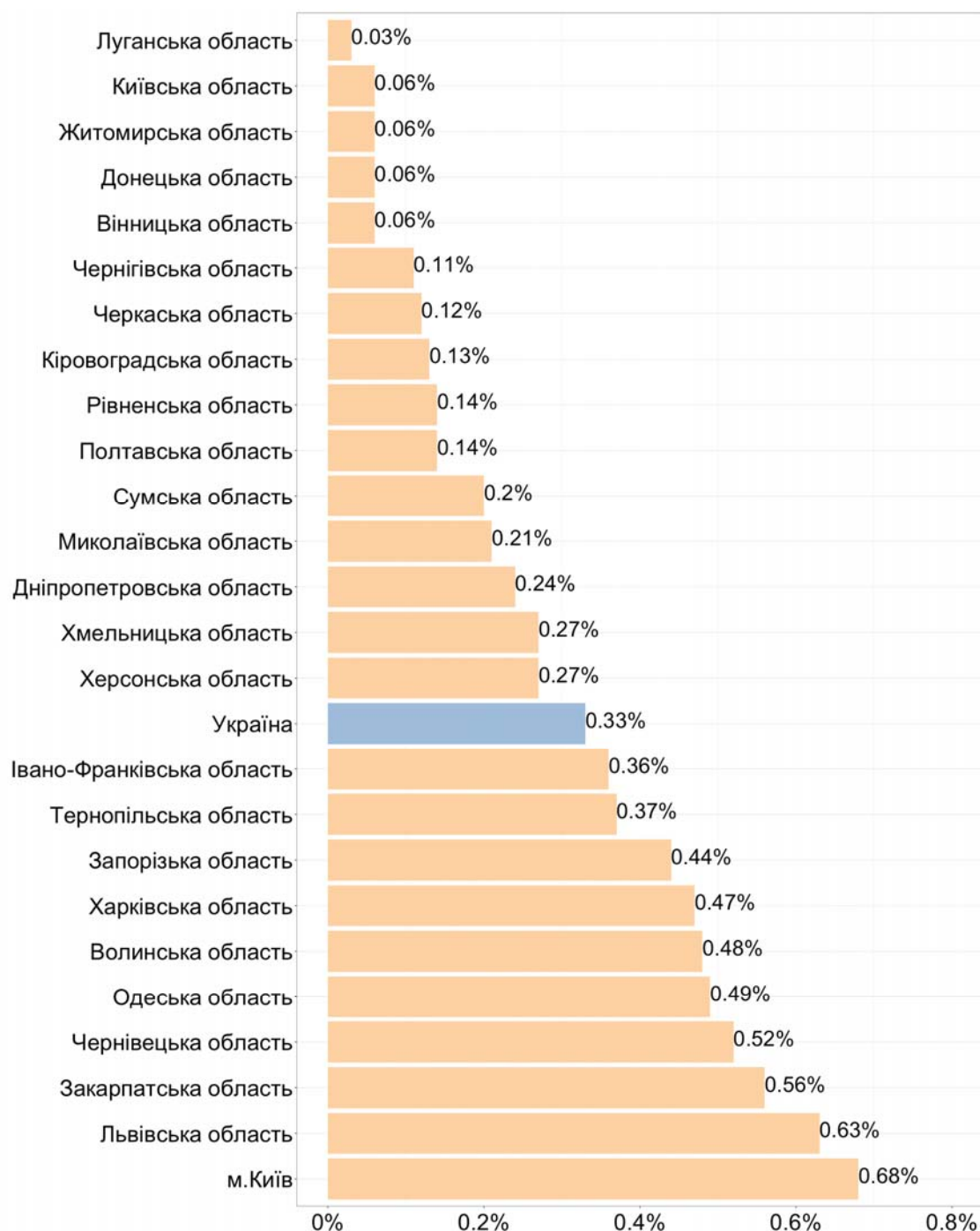
2.2.4.8. Розподіл результатів державної підсумкової атестації з англійської мови з урахуванням типу закладу освіти*



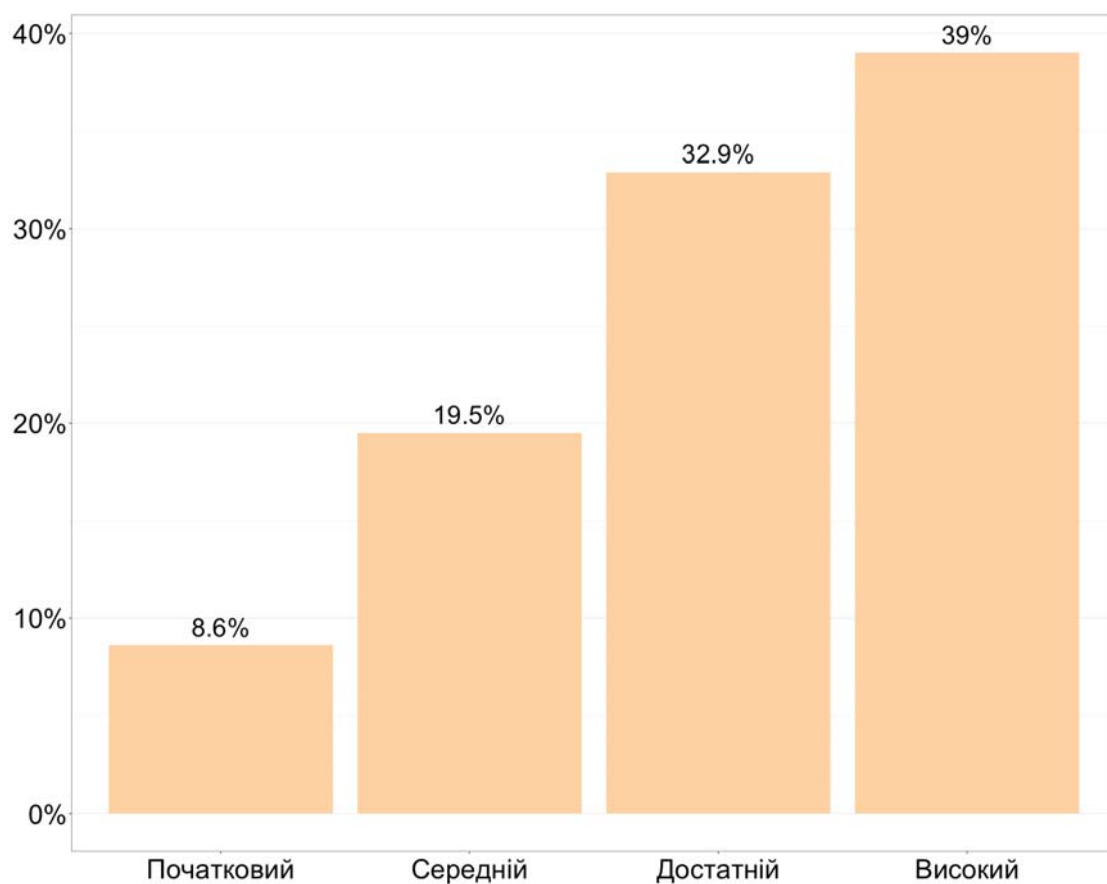
* До категорії Інші включено спеціальні загальноосвітні школи, спеціальні загальноосвітні школи-інтернати, вечірні (змінні) школи, навчально-реабілітаційний центр.

2.2.5. Результати державної підсумкової атестації з німецької мови

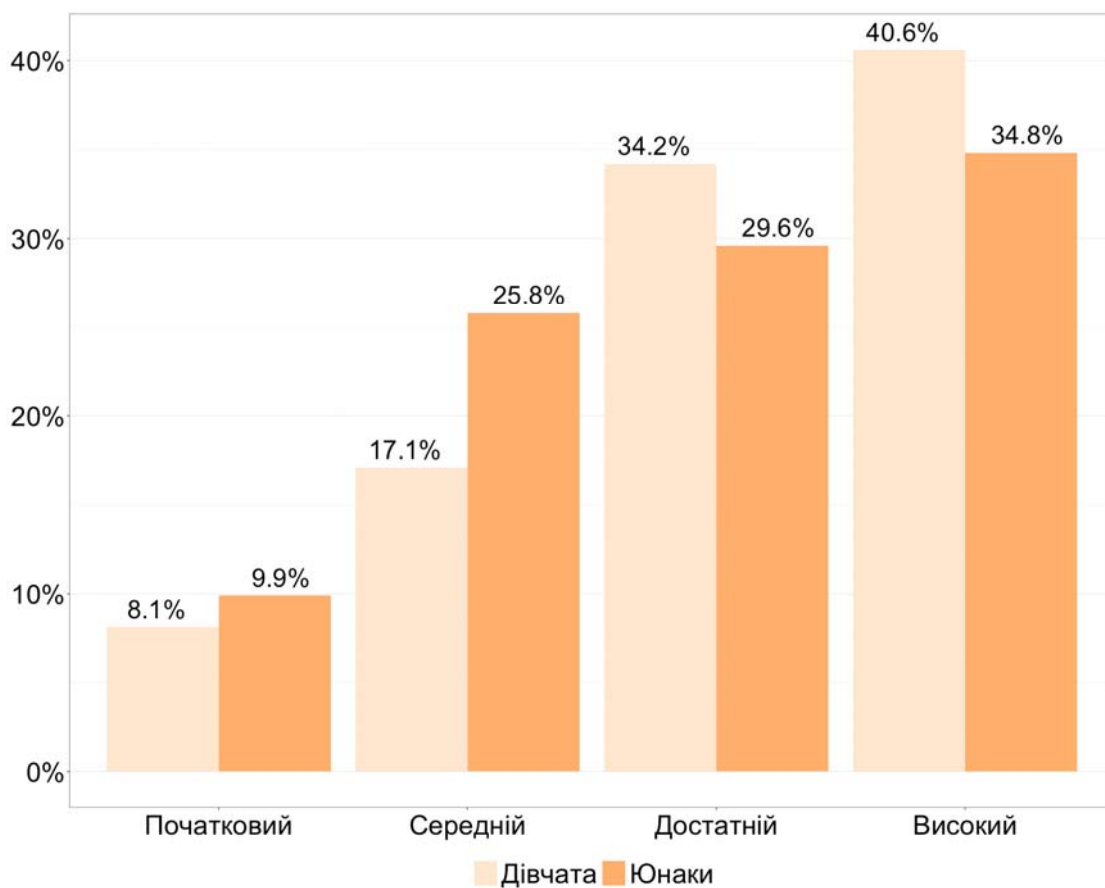
2.2.5.1. Регіональні дані щодо частки випускників закладів загальної середньої освіти, які здійснили вибір німецької мови для проходження державної підсумкової атестації



2.2.5.2. Розподіл результатів, отриманих учасниками, які проходили державну підсумкову атестацію з німецької мови, за рівнями навчальних досягнень



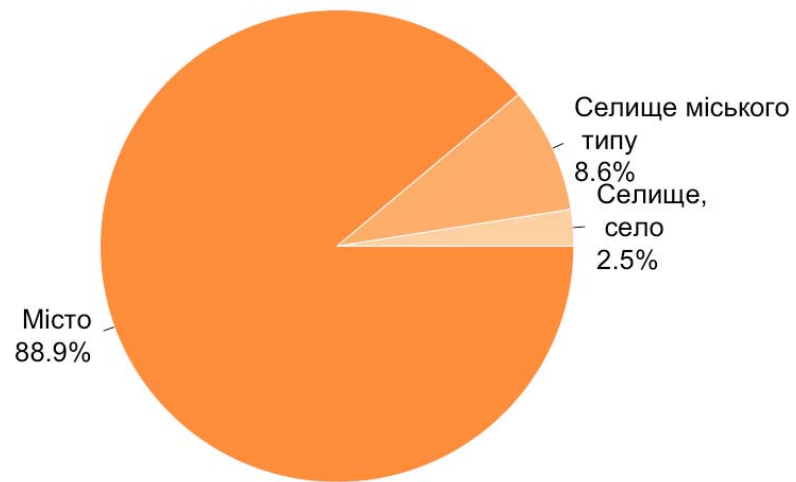
2.2.5.3. Розподіл результатів, отриманих юнаками і дівчатами, які проходили державну підсумкову атестацію з німецької мови, за рівнями навчальних досягнень



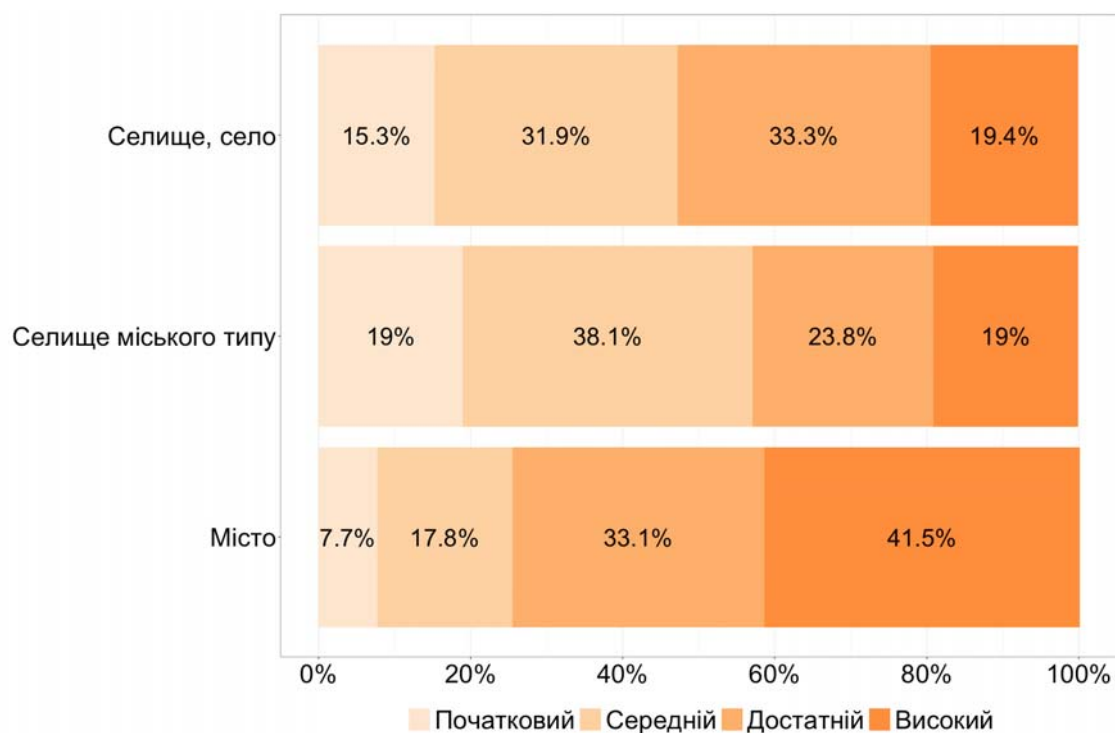
2.2.5.4. Регіональні дані щодо розподілу результатів державної підсумкової атестації з німецької мови за рівнями навчальних досягнень



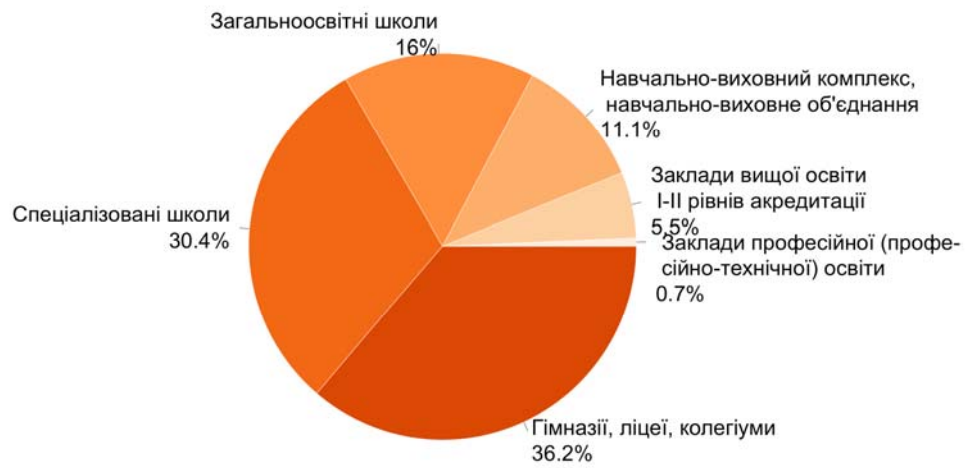
2.2.5.5. Розподіл учасників державної підсумкової атестації з німецької мови з урахуванням місця розташування закладу освіти



2.2.5.6. Розподіл результатів державної підсумкової атестації з німецької мови з урахуванням місця розташування закладу освіти



2.2.5.7. Розподіл учасників державної підсумкової атестації з німецької мови з урахуванням типу закладу освіти

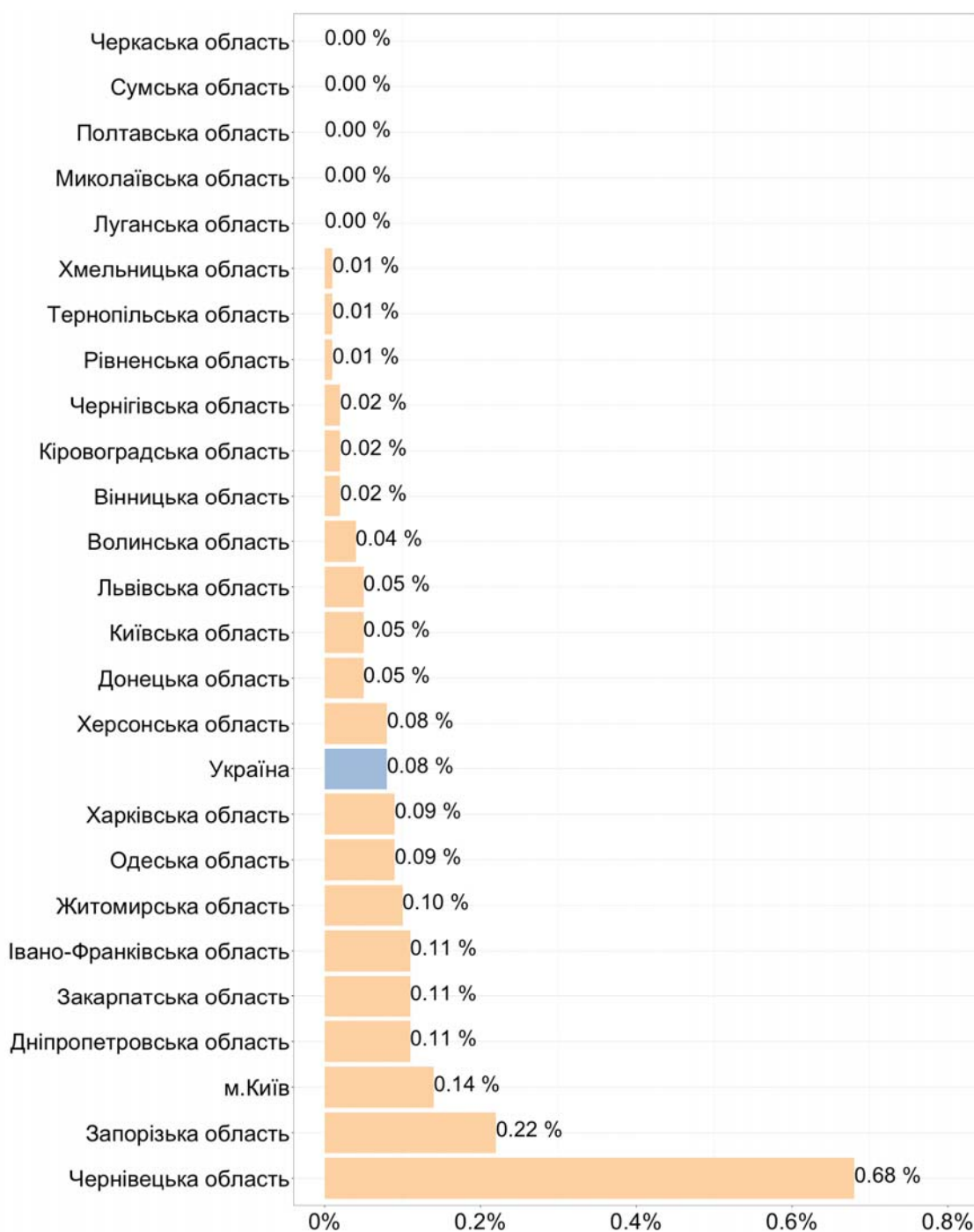


2.2.5.8. Розподіл результатів державної підсумкової атестації з німецької мови з урахуванням типу закладу освіти

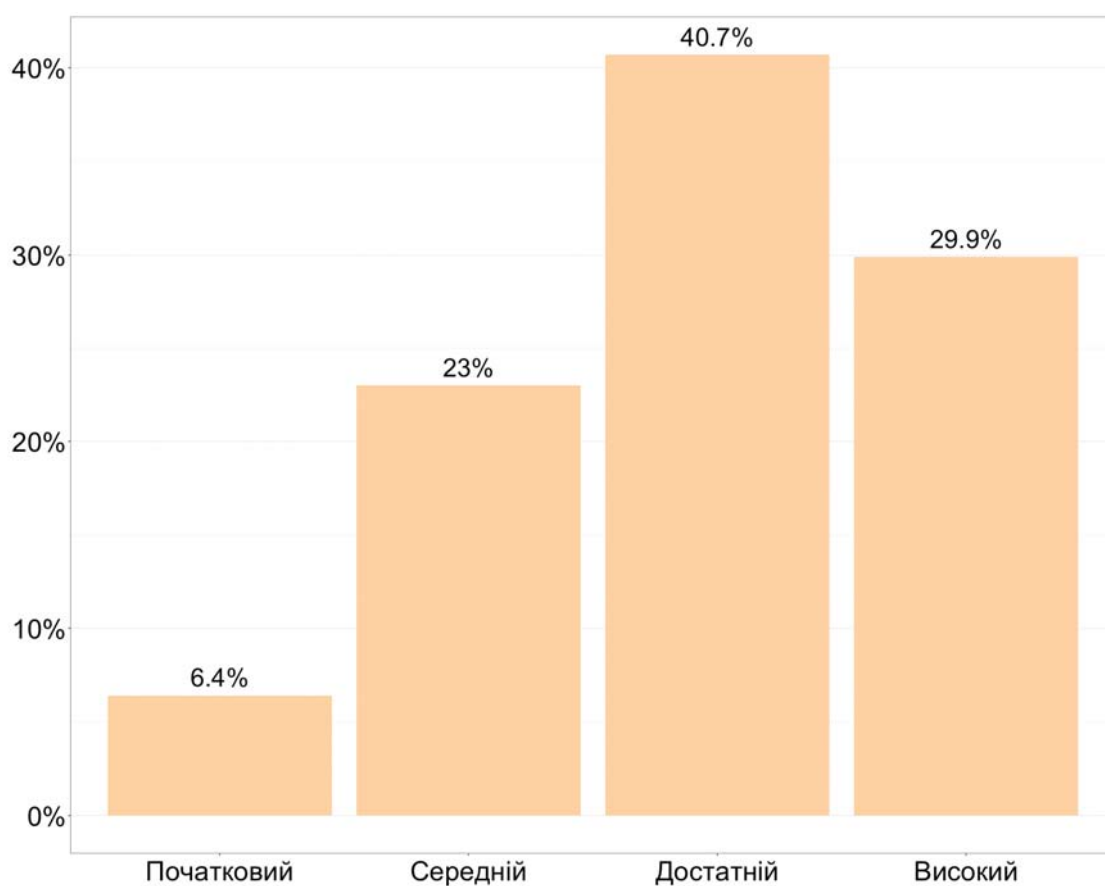


2.2.6. Результати державної підсумкової атестації з французької мови

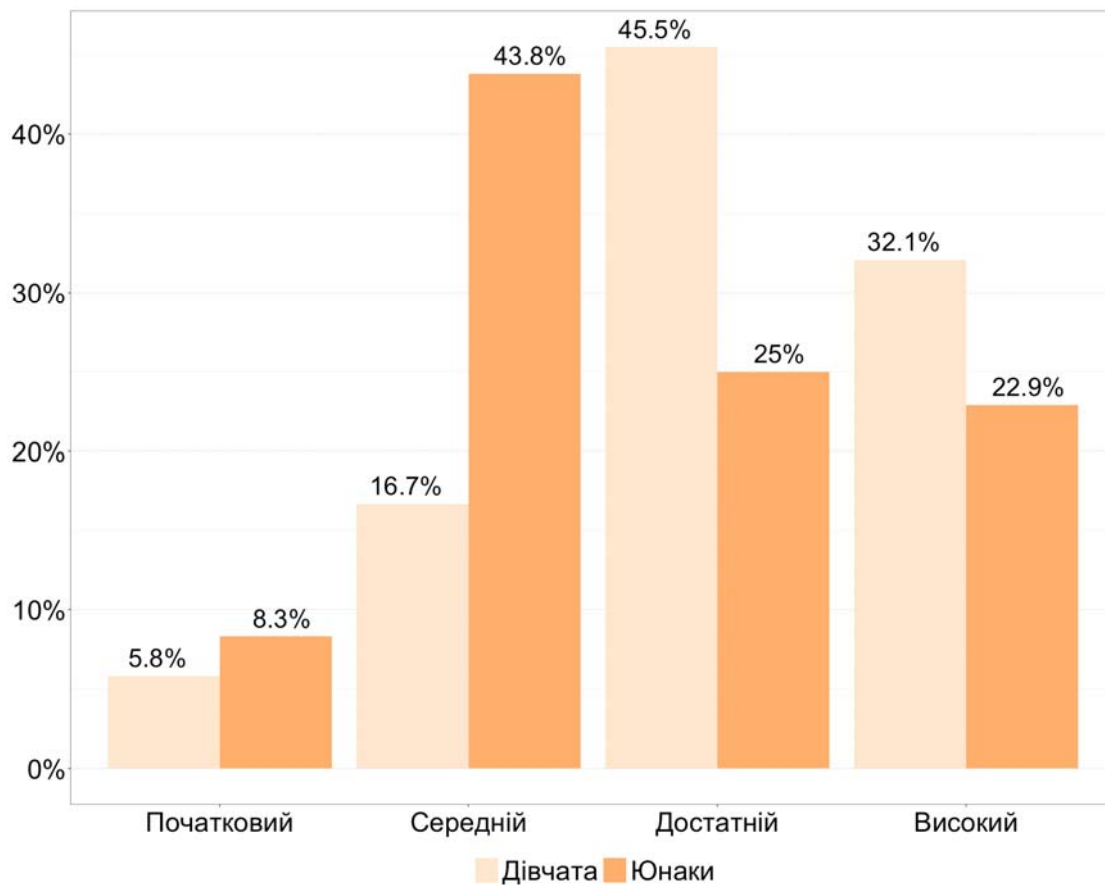
2.2.6.1. Регіональні дані щодо частки випускників закладів загальної середньої освіти, які здійснили вибір французької мови для проходження державної підсумкової атестації



2.2.6.2. Розподіл результатів, отриманих учасниками, які проходили державну підсумкову атестацію з французької мови, за рівнями навчальних досягнень



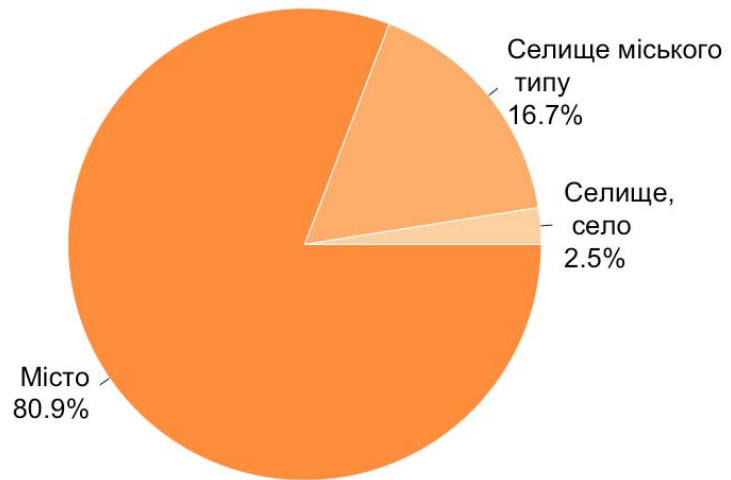
2.2.6.3. Розподіл результатів, отриманих юнаками і дівчатами, які проходили державну підсумкову атестацію з французької мови, за рівнями навчальних досягнень



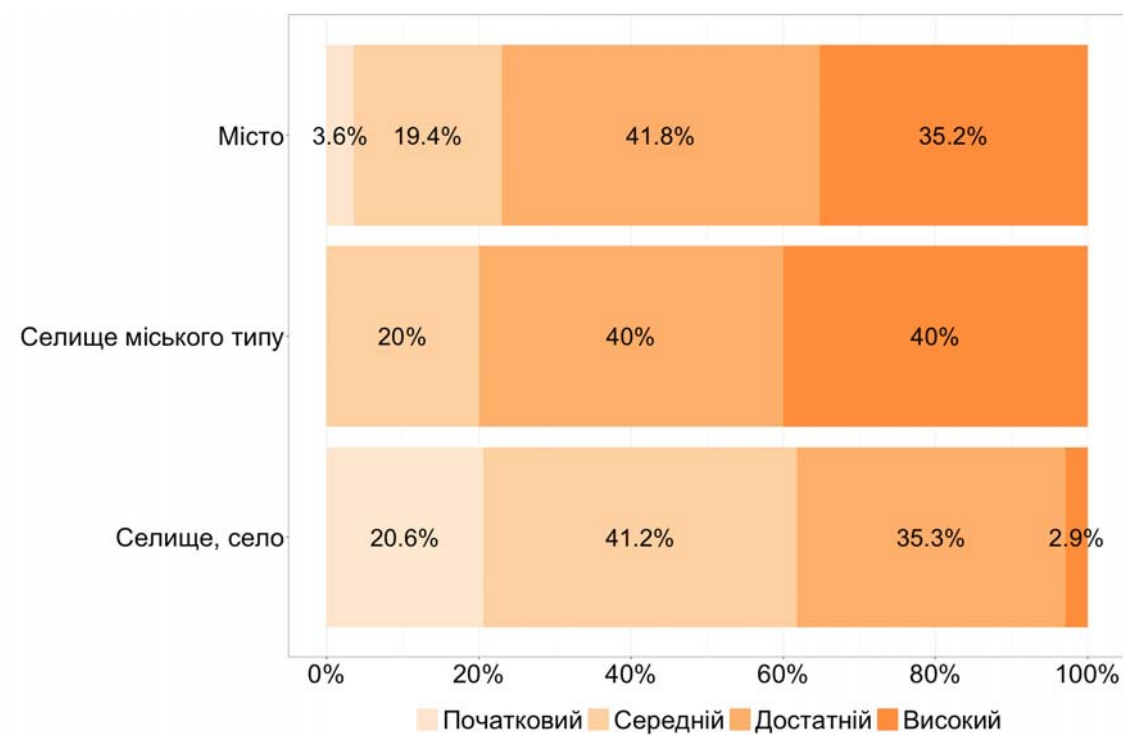
2.2.6.4. Регіональні дані щодо розподілу результатів державної підсумкової атестації з французької мови за рівнями навчальних досягнень



2.2.6.5. Розподіл учасників державної підсумкової атестації з французької мови з урахуванням місця розташування закладу освіти



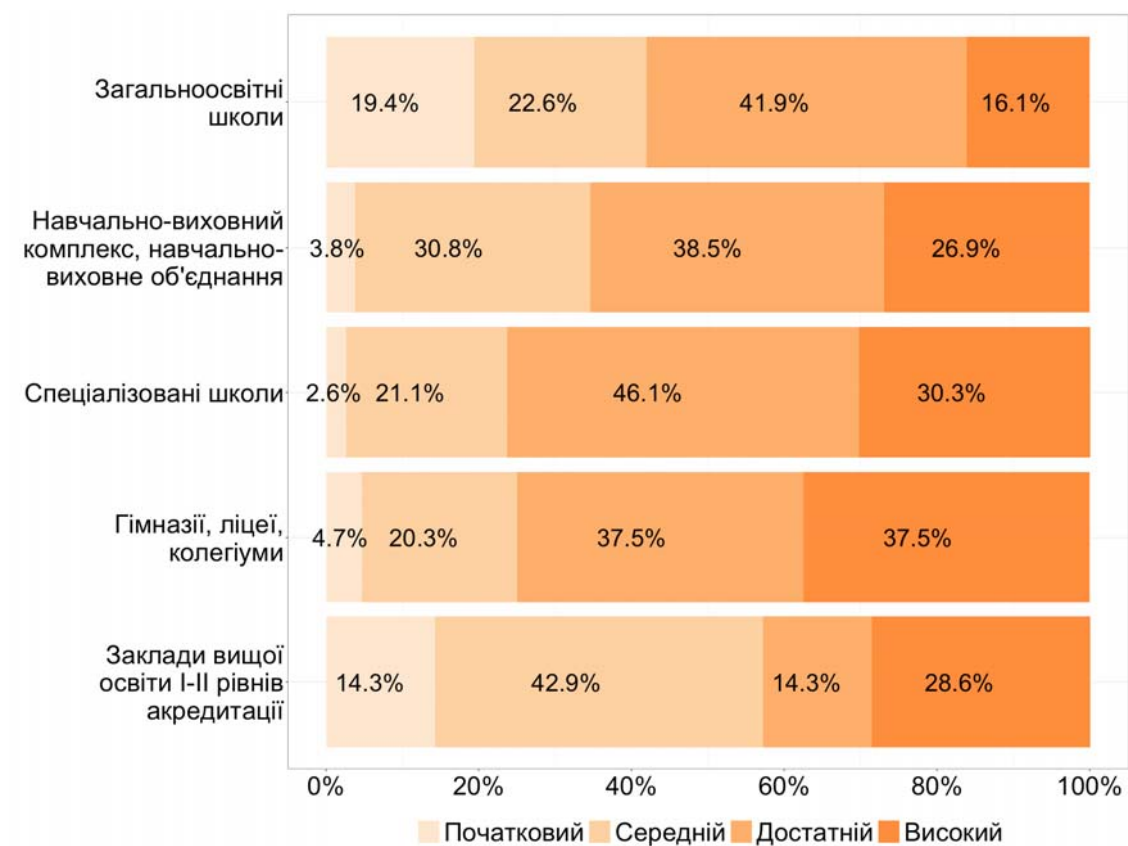
2.2.6.6. Розподіл результатів державної підсумкової атестації з французької мови з урахуванням місця розташування закладу освіти



2.2.6.7. Розподіл учасників державної підсумкової атестації з французької мови з урахуванням типу закладу освіти

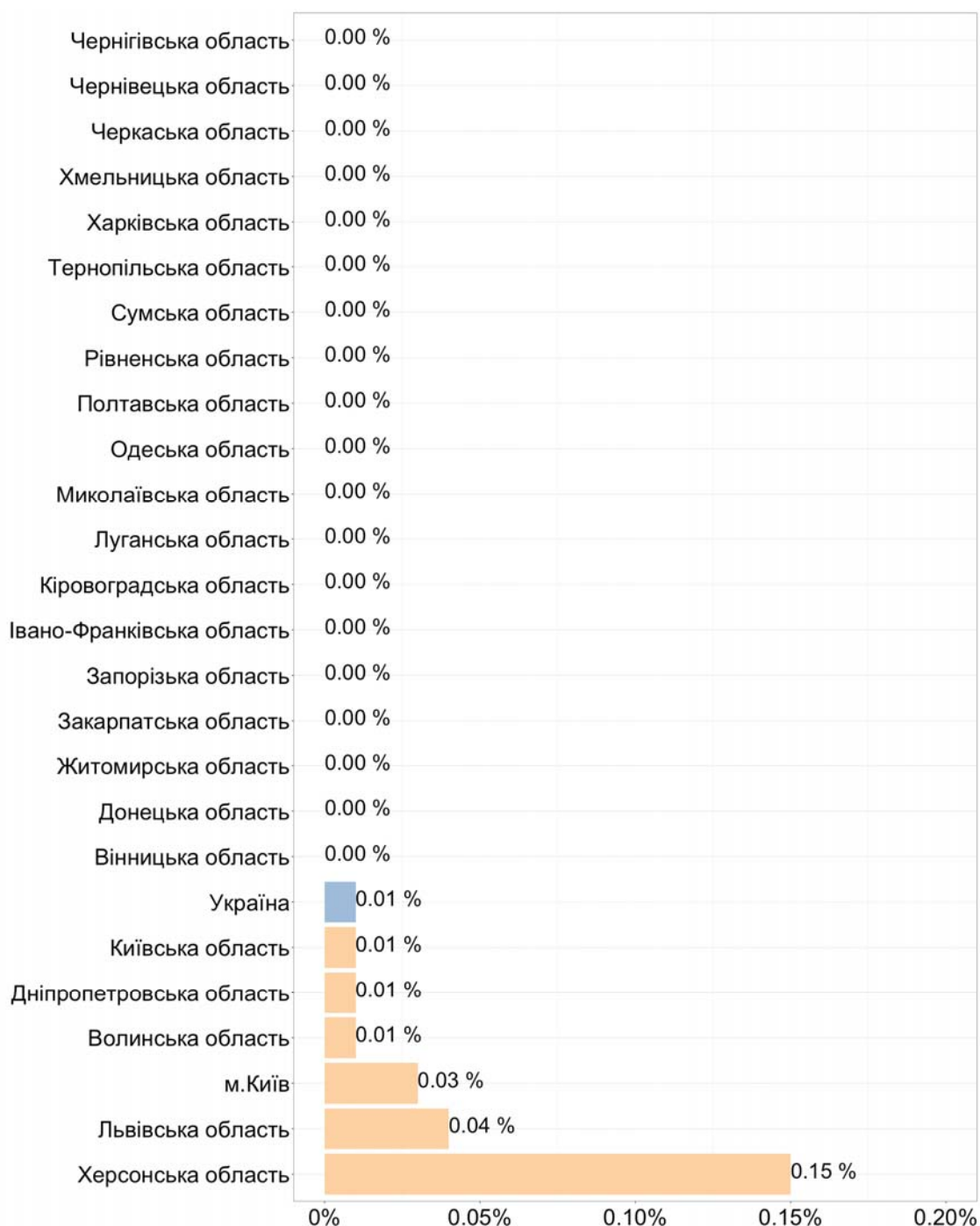


2.2.6.8. Розподіл результатів державної підсумкової атестації з французької з урахуванням типу закладу освіти

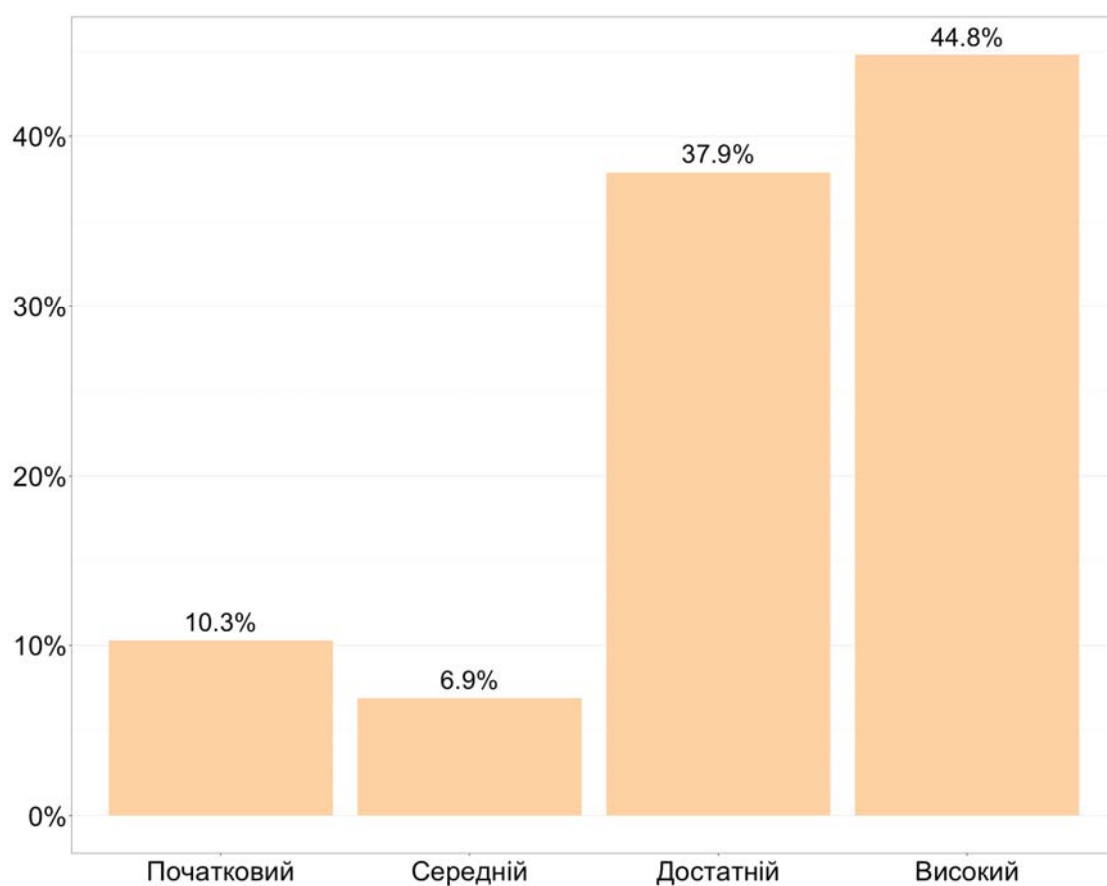


2.2.7. Результати державної підсумкової атестації з іспанської мови

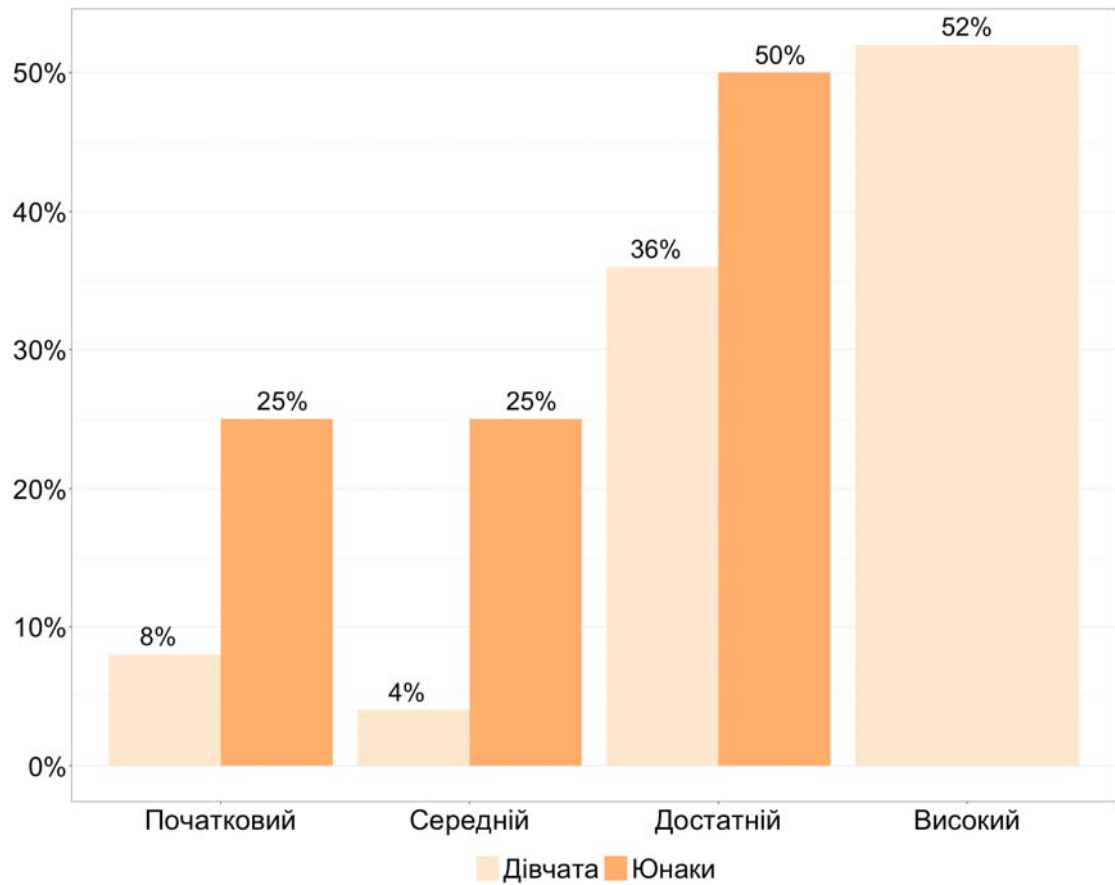
2.2.7.1. Регіональні дані щодо частки випускників закладів загальної середньої освіти, які здійснили вибір іспанської мови для проходження державної підсумкової атестації



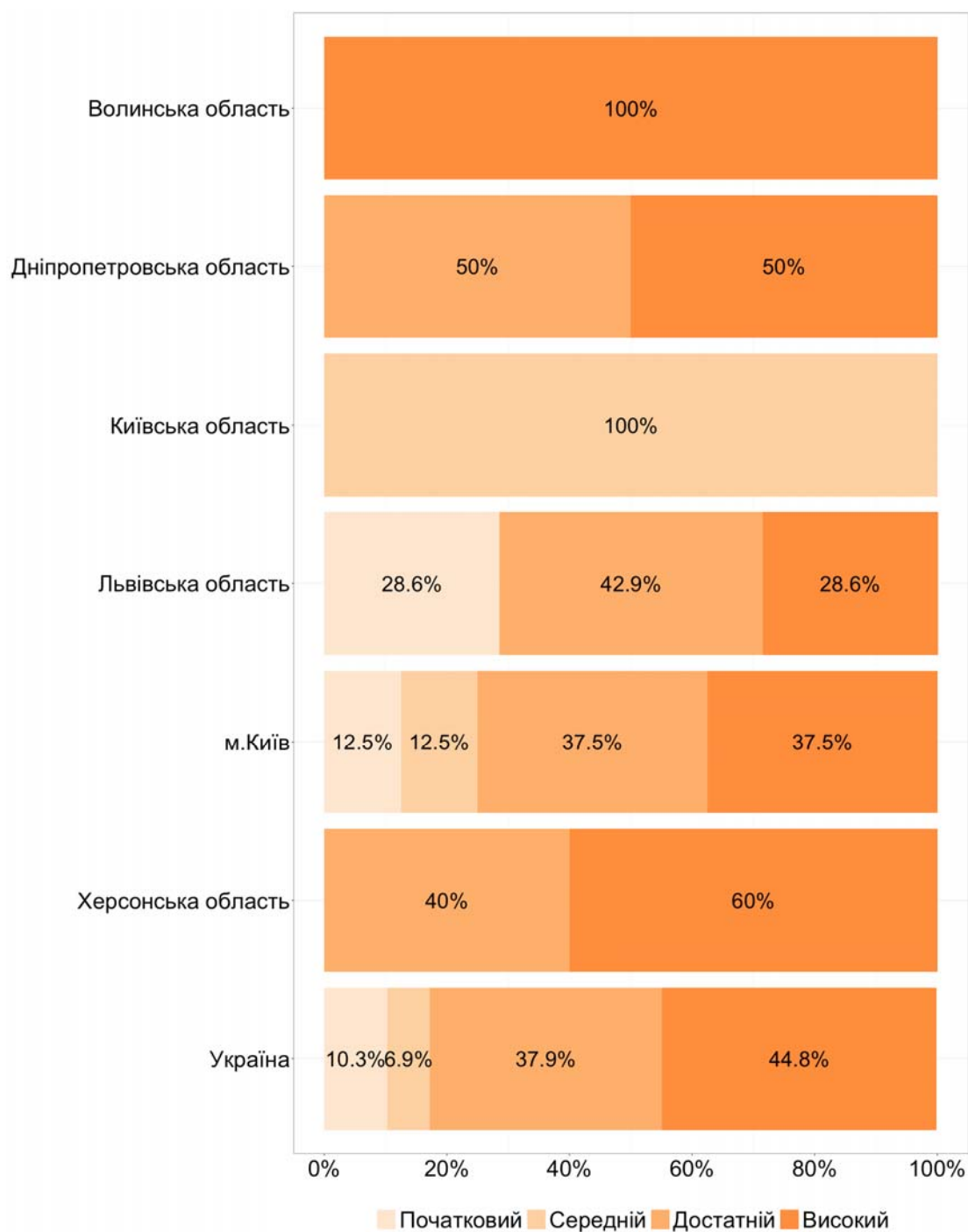
2.2.7.2. Розподіл результатів, отриманих учасниками, які проходили державну підсумкову атестацію з іспанської мови, за рівнями навчальних досягнень



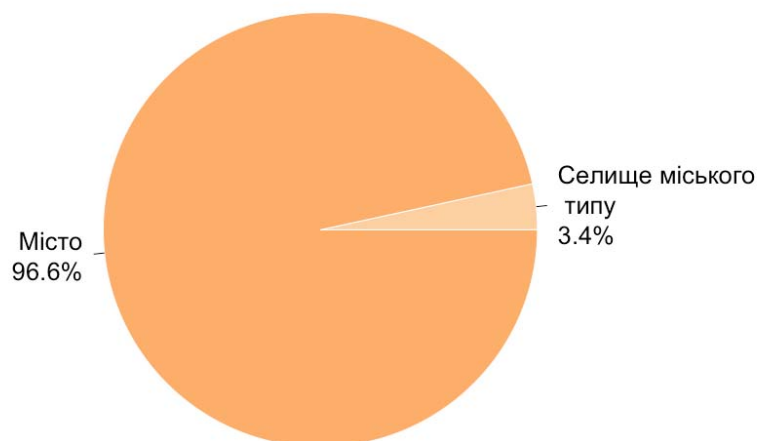
2.2.7.3. Розподіл результатів, отриманих юнаками і дівчатами, які проходили державну підсумкову атестацію з іспанської мови, за рівнями навчальних досягнень



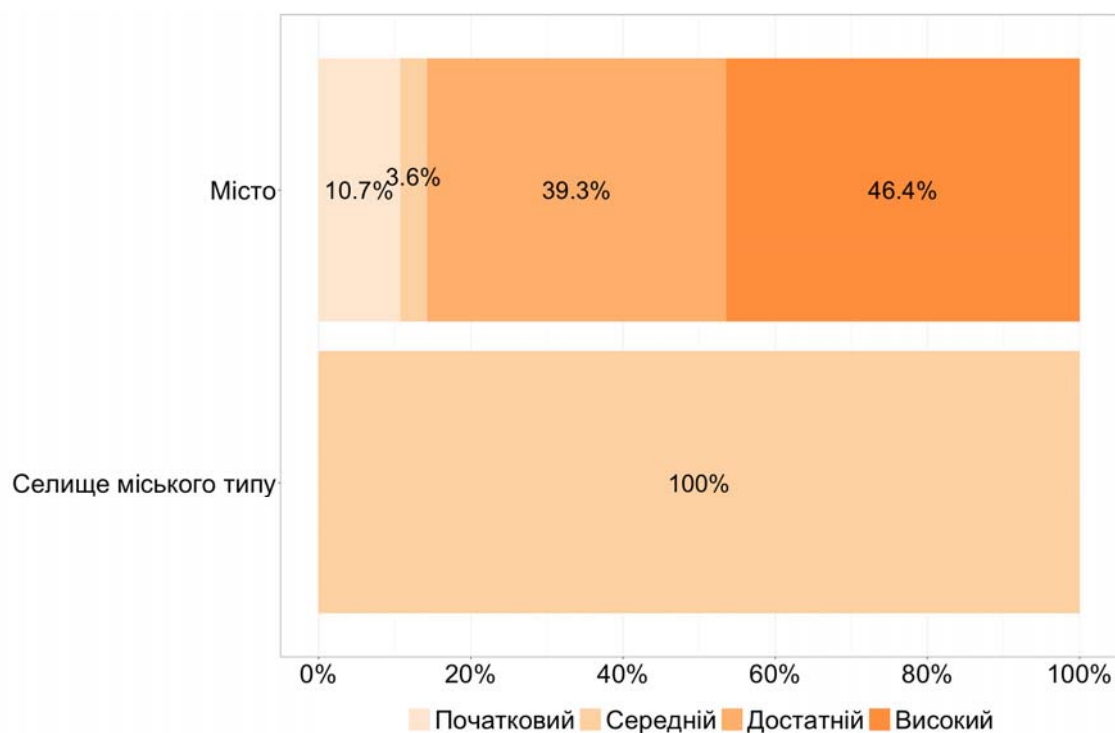
2.2.7.4. Регіональні дані щодо розподілу результатів державної підсумкової атестації з іспанської мови за рівнями навчальних досягнень



2.2.7.5. Розподіл учасників державної підсумкової атестації з іспанської мови з урахуванням місця розташування закладу освіти



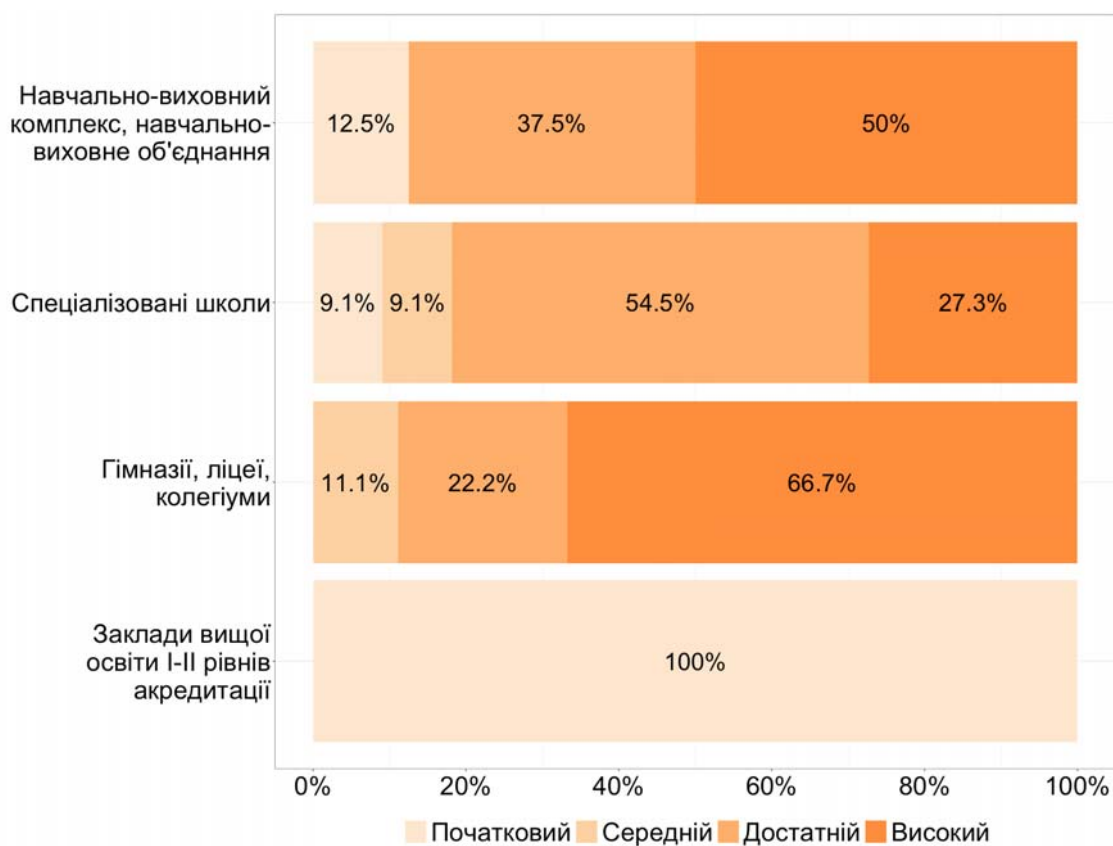
2.2.7.6. Розподіл результатів державної підсумкової атестації з іспанської мови з урахуванням місця розташування закладу освіти



2.2.7.7. Розподіл учасників державної підсумкової атестації з іспанської мови з урахуванням типу закладу освіти

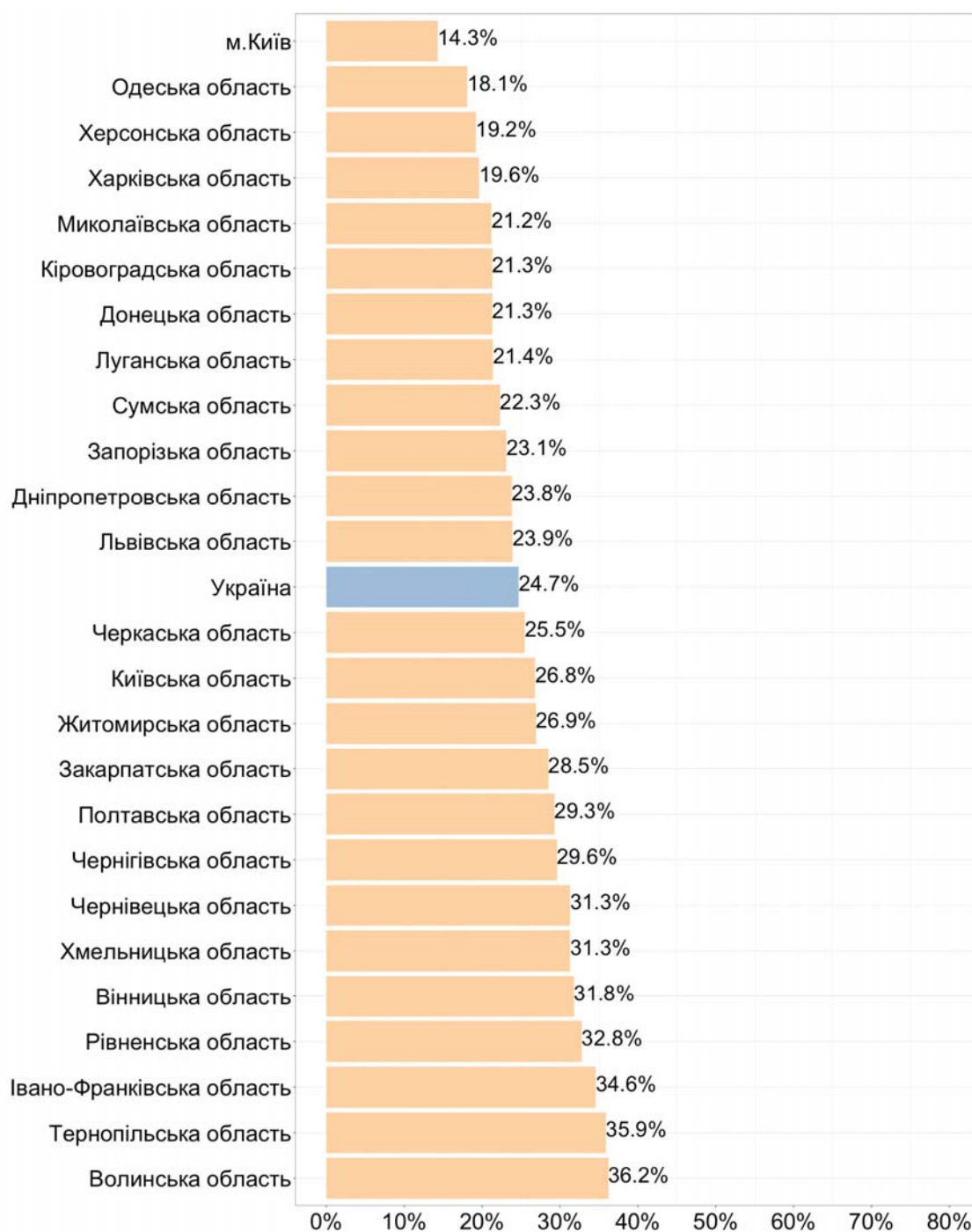


2.2.7.8. Розподіл результатів державної підсумкової атестації з іспанської мови з урахуванням типу закладу освіти

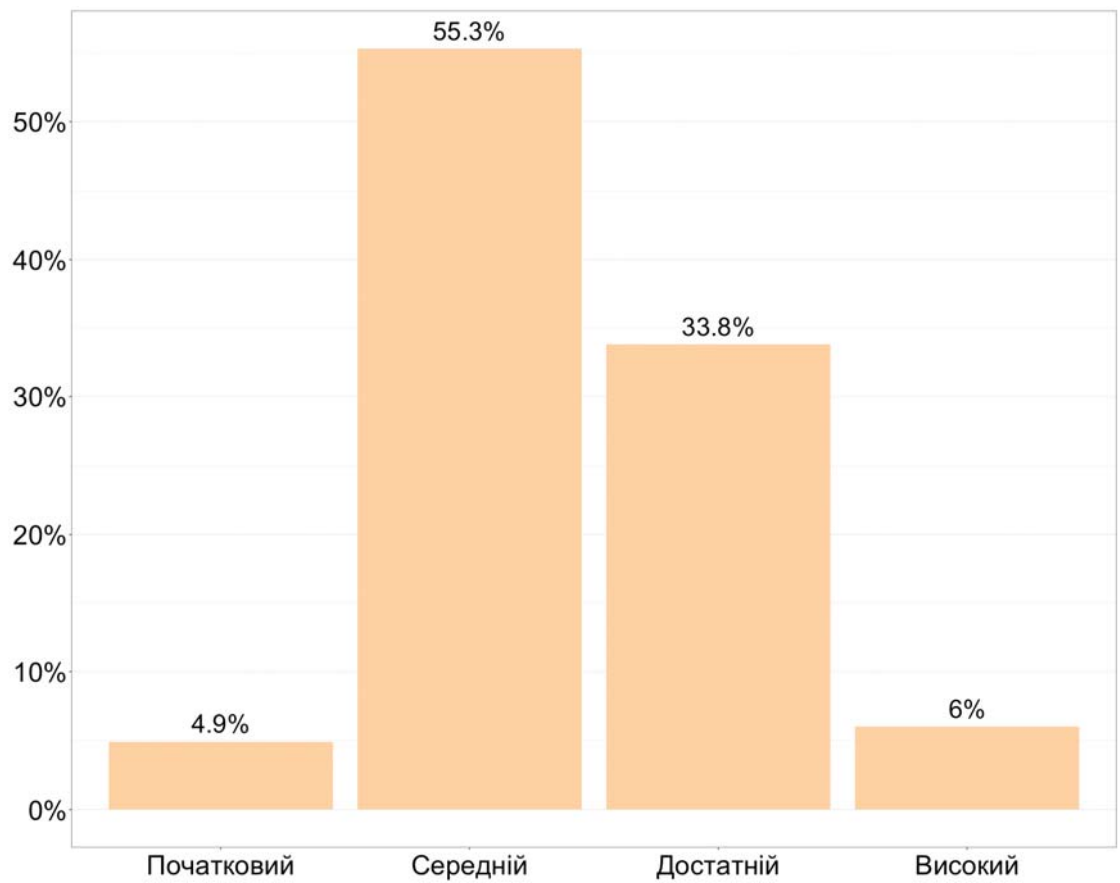


2.2.8. Результати державної підсумкової атестації з географії

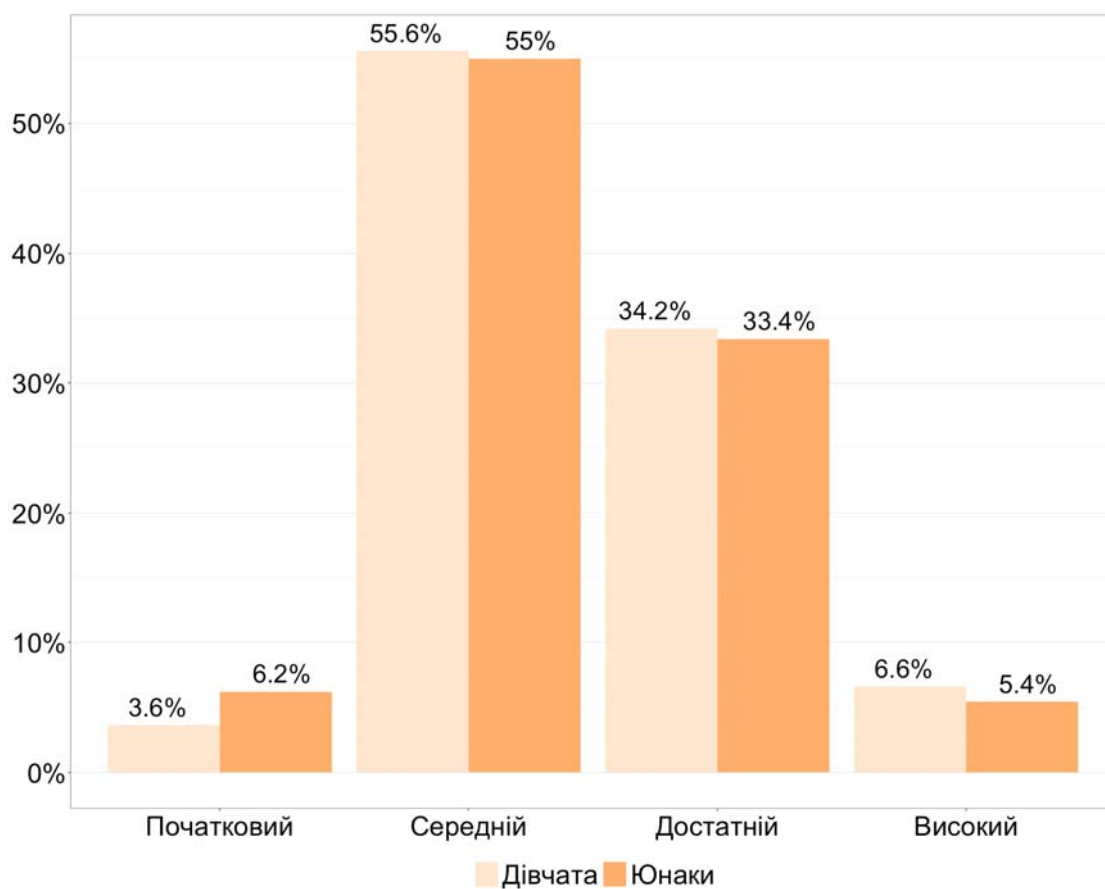
2.2.8.1. Регіональні дані щодо частки випускників закладів загальної середньої освіти, які здійснили вибір географії для проходження державної підсумкової атестації



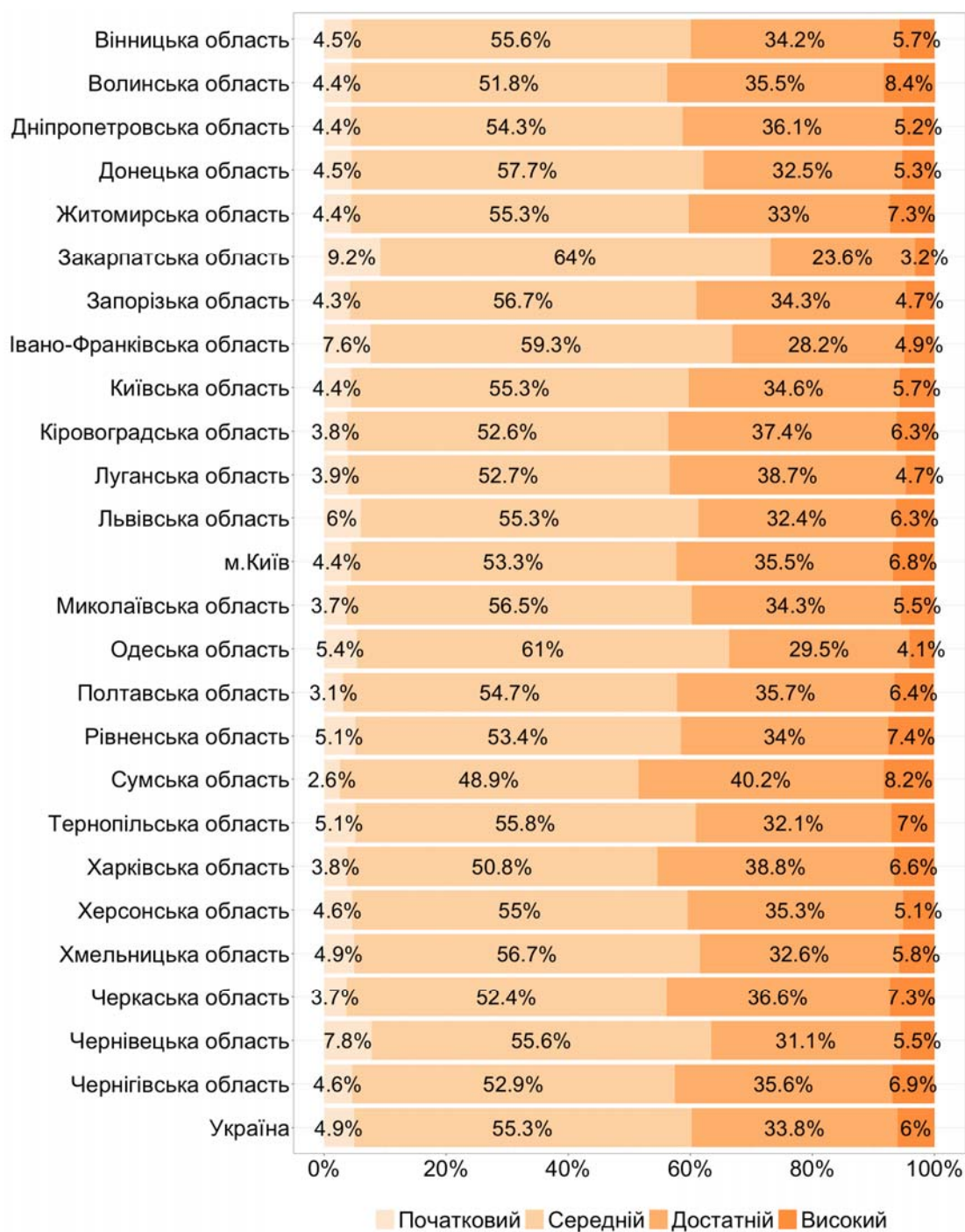
2.2.8.2. Розподіл результатів, отриманих учасниками, які проходили державну підсумкову атестацію з географії, за рівнями навчальних досягнень



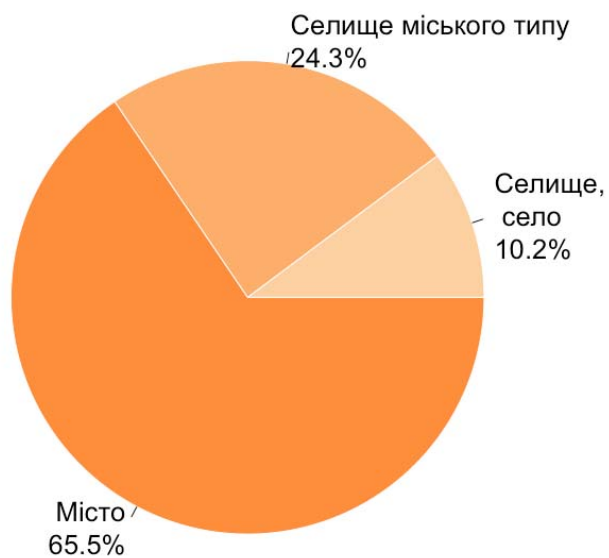
2.2.8.3. Розподіл результатів, отриманих юнаками і дівчатами, які проходили державну підсумкову атестацію з географії, за рівнями навчальних досягнень



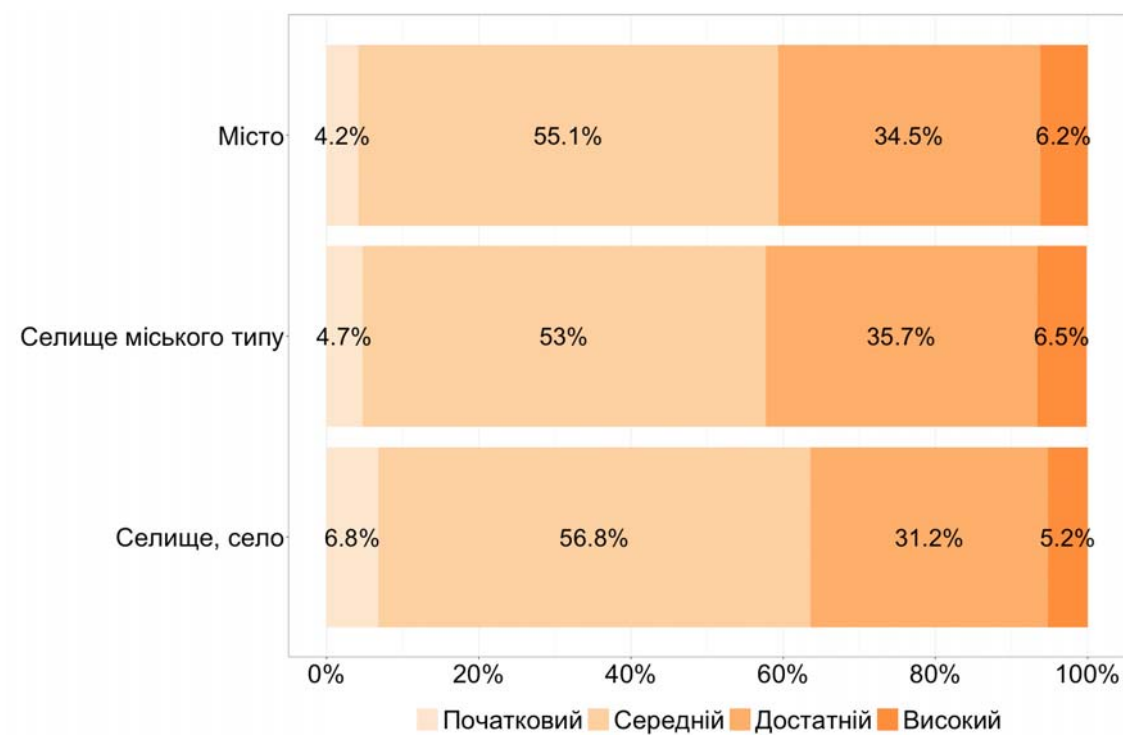
2.2.8.4. Регіональні дані щодо розподілу результатів державної підсумкової атестації з географії за рівнями навчальних досягнень



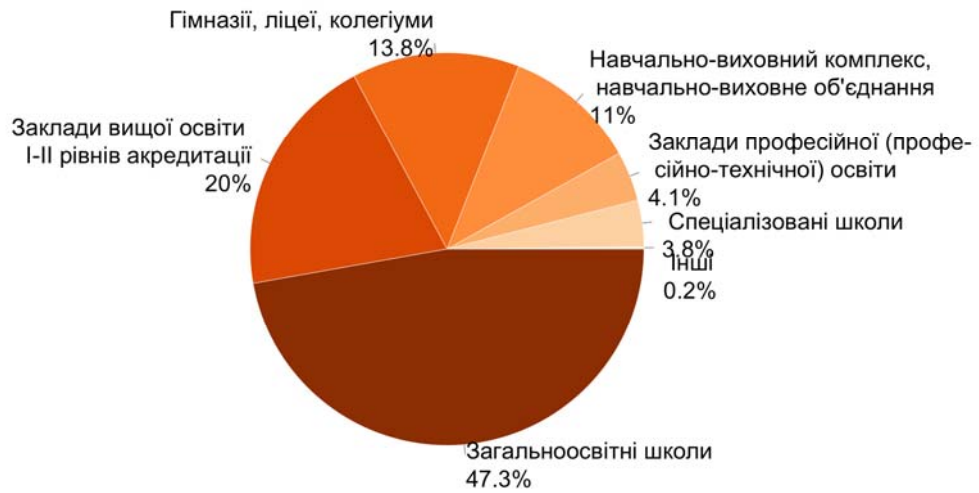
2.2.8.5. Розподіл учасників державної підсумкової атестації з географії з урахуванням місця розташування закладу освіти



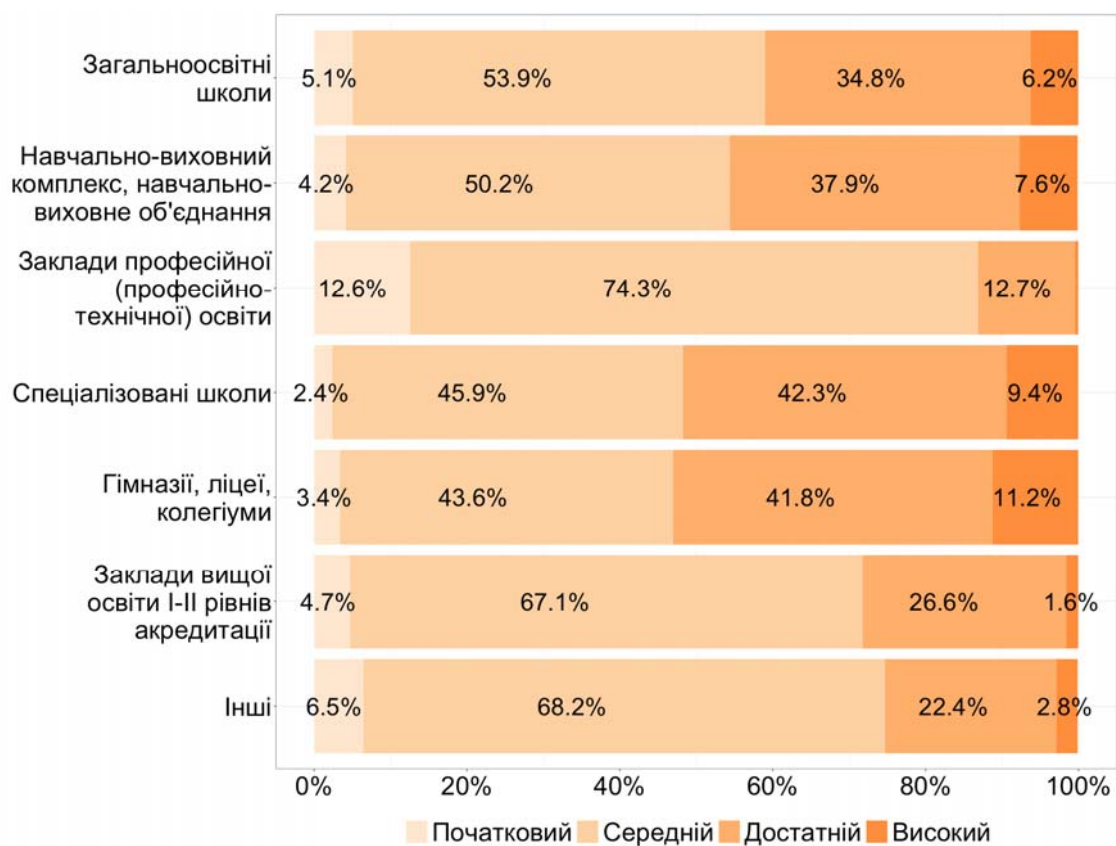
2.2.8.6. Розподіл результатів державної підсумкової атестації з географії з урахуванням місця розташування закладу освіти



2.2.8.7. Розподіл учасників державної підсумкової атестації з географії з урахуванням типу закладу освіти

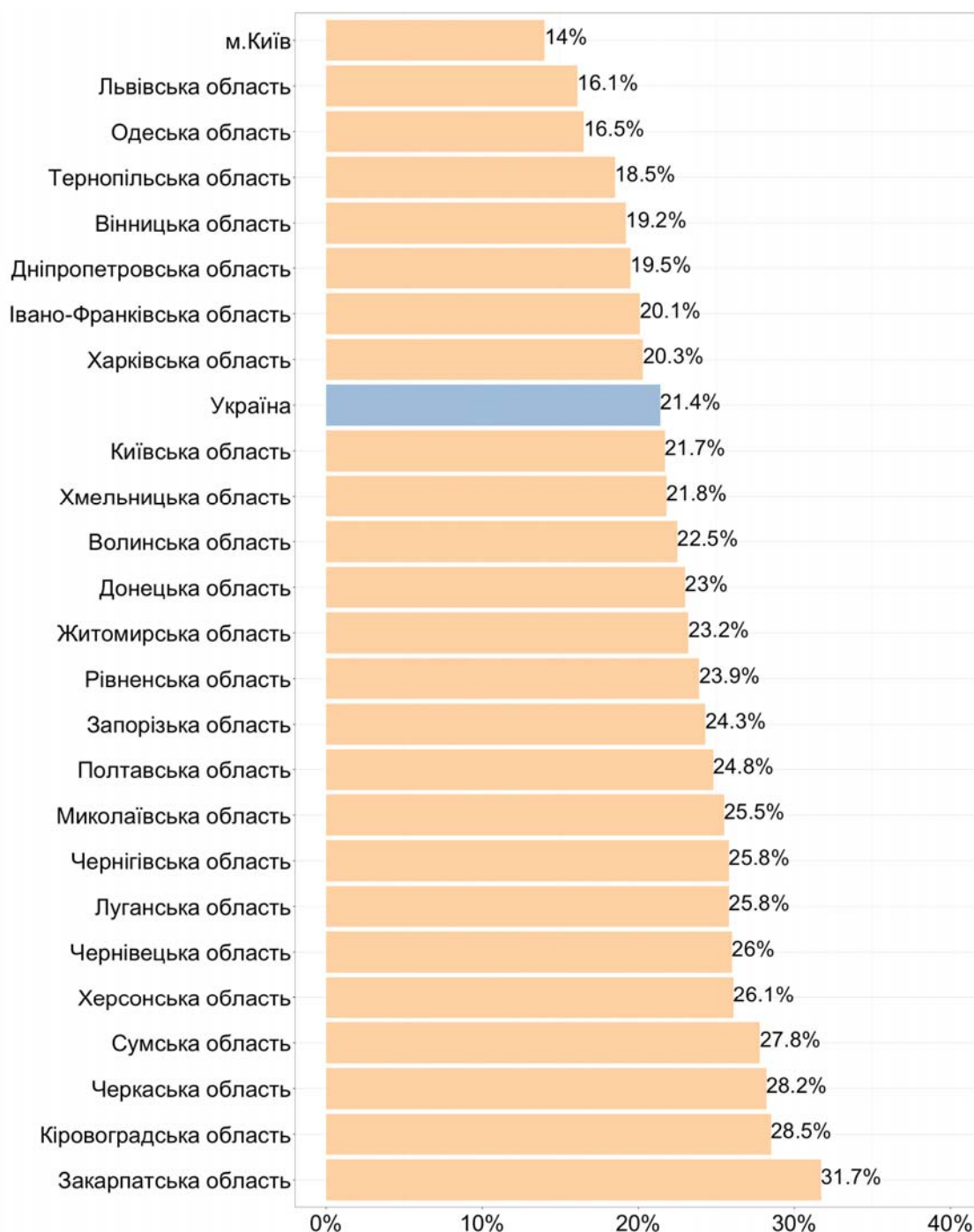


2.2.8.8. Розподіл результатів державної підсумкової атестації з географії з урахуванням типу закладу освіти

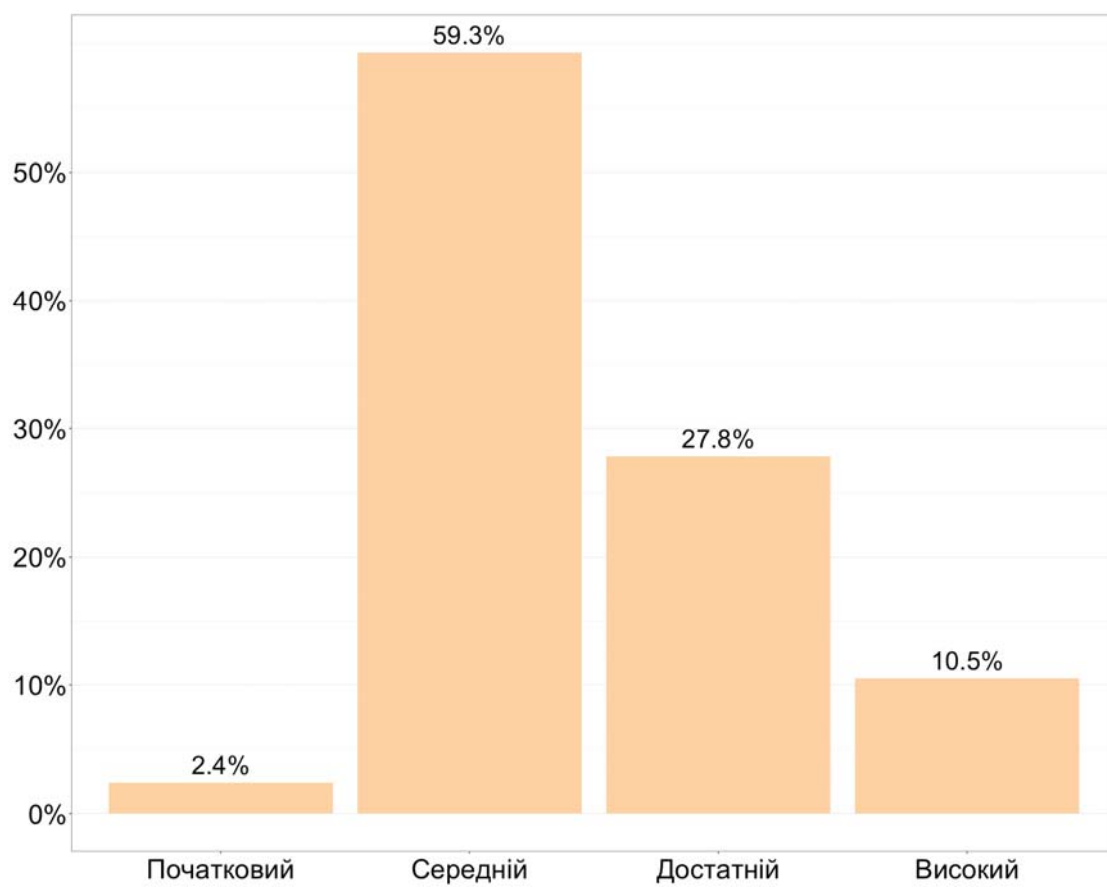


2.2.9 Результати державної підсумкової атестації з біології

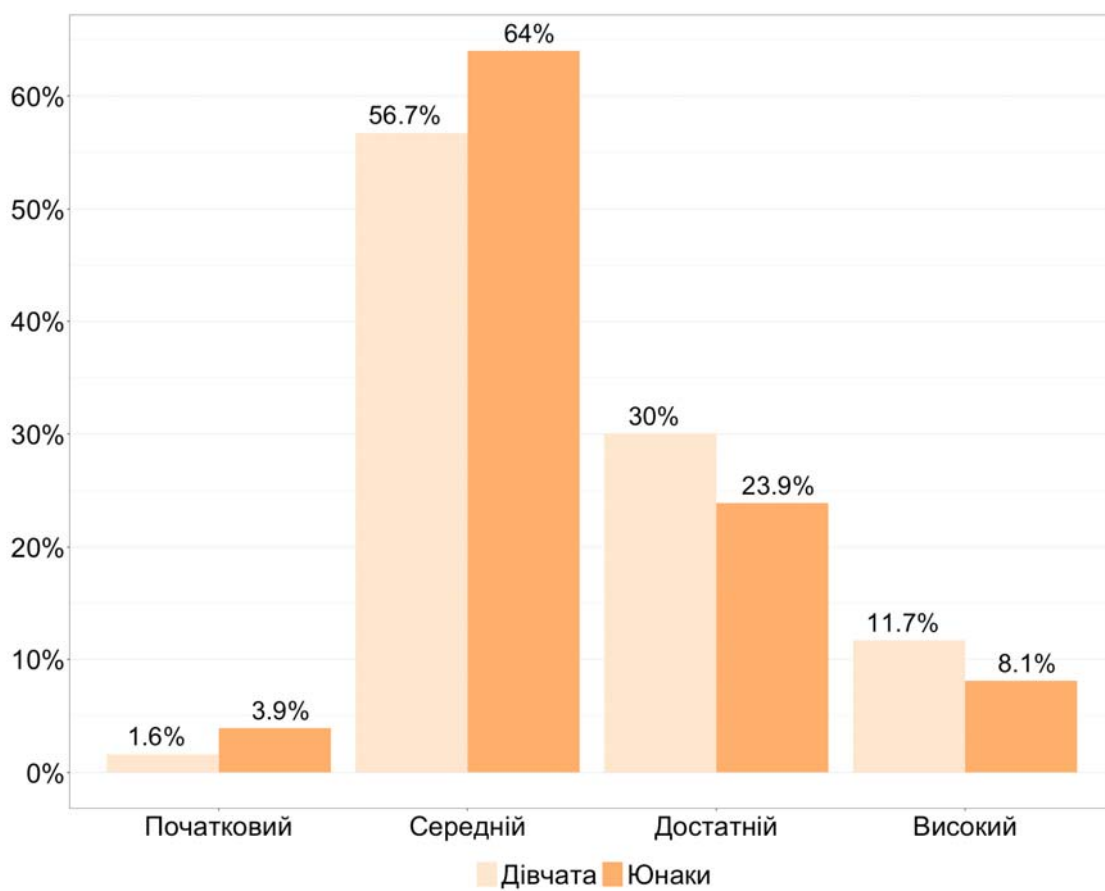
2.2.9.1. Регіональні дані щодо частки випускників закладів загальної середньої освіти, які здійснили вибір біології для проходження державної підсумкової атестації



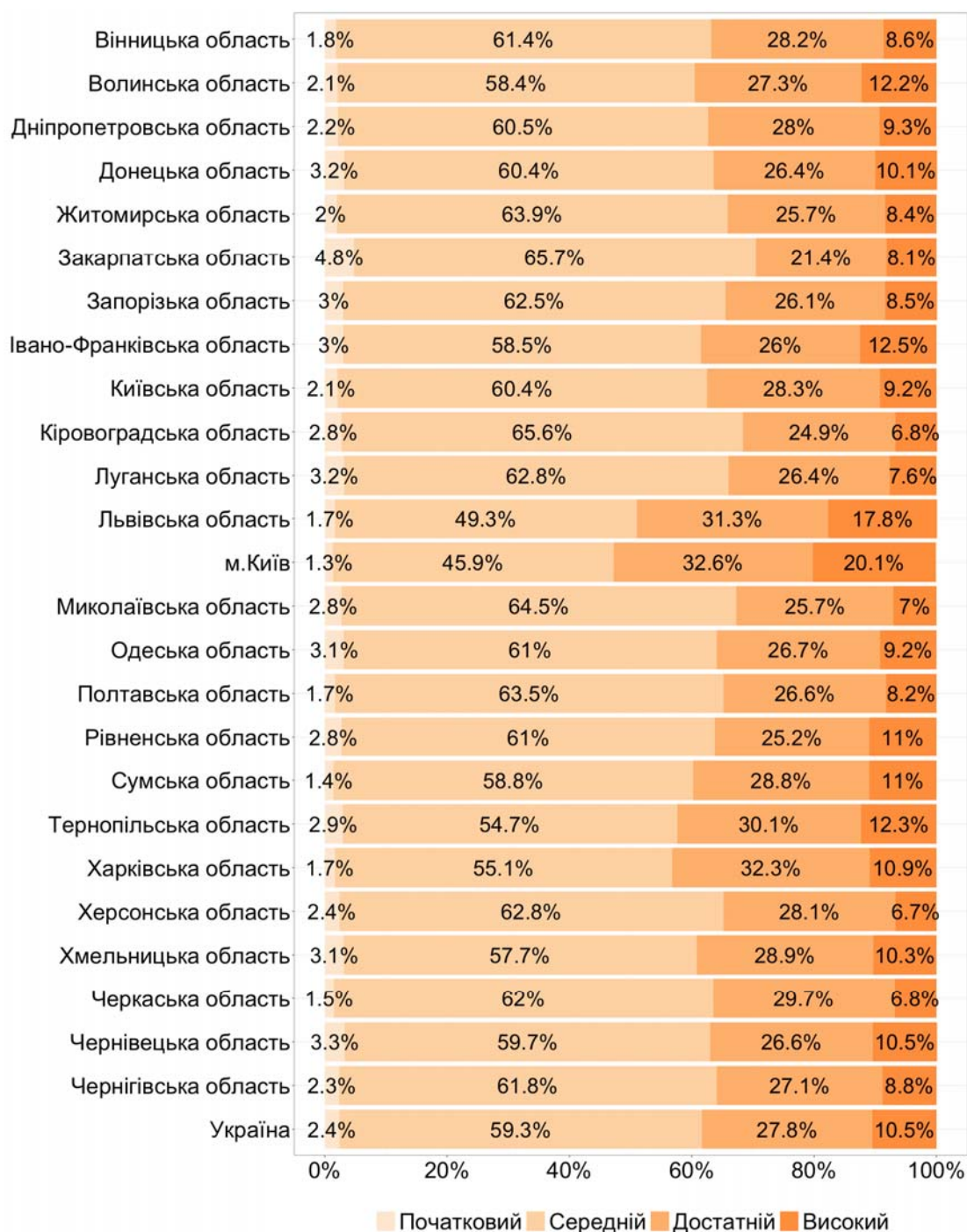
2.2.9.2. Розподіл результатів, отриманих учасниками, які проходили державну підсумкову атестацію з біології, за рівнями навчальних досягнень



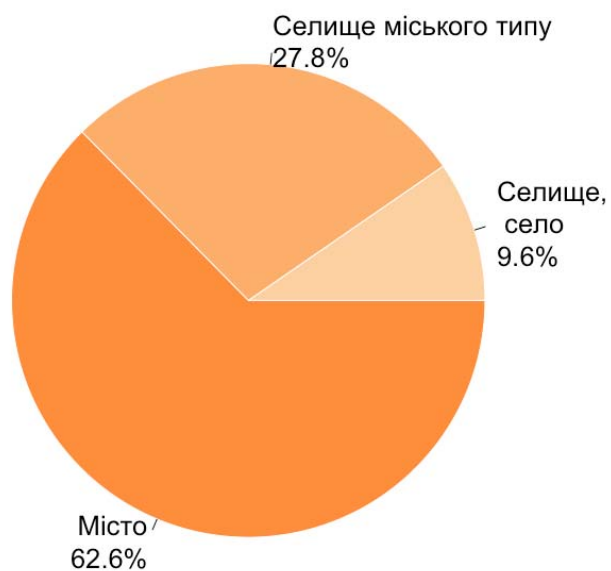
2.2.9.3. Розподіл результатів, отриманих юнаками і дівчатами, які проходили державну підсумкову атестацію з біології, за рівнями навчальних досягнень



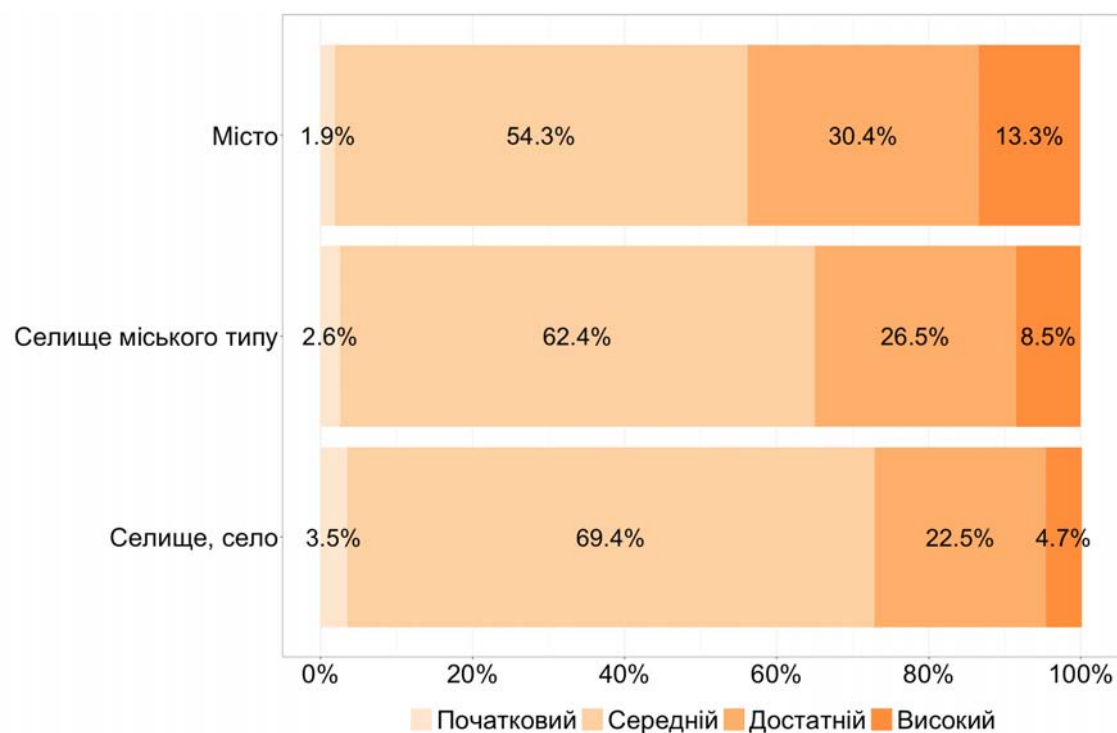
2.2.9.4. Регіональні дані щодо розподілу результатів державної підсумкової атестації з біології за рівнями навчальних досягнень



2.2.9.5. Розподіл учасників державної підсумкової атестації з біології з урахуванням місця розташування закладу освіти



2.2.9.6. Розподіл результатів державної підсумкової атестації з біології з урахуванням місця розташування закладу освіти

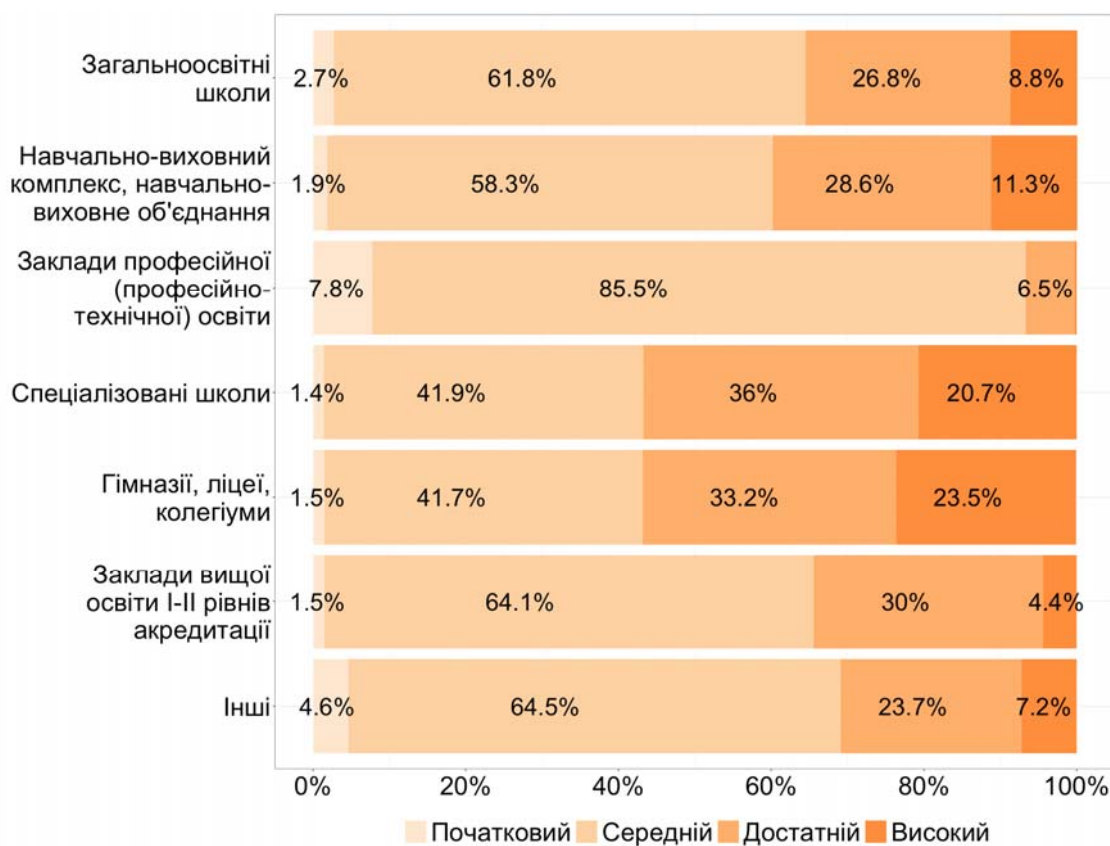


2.2.9.7. Розподіл учасників державної підсумкової атестації з біології урахуванням типу закладу освіти*



* До категорії Інші включено спеціальні загальноосвітні школи, спеціальні загальноосвітні школи-інтернати, вечірні (змінні) школи, навчально-реабілітаційний центр.

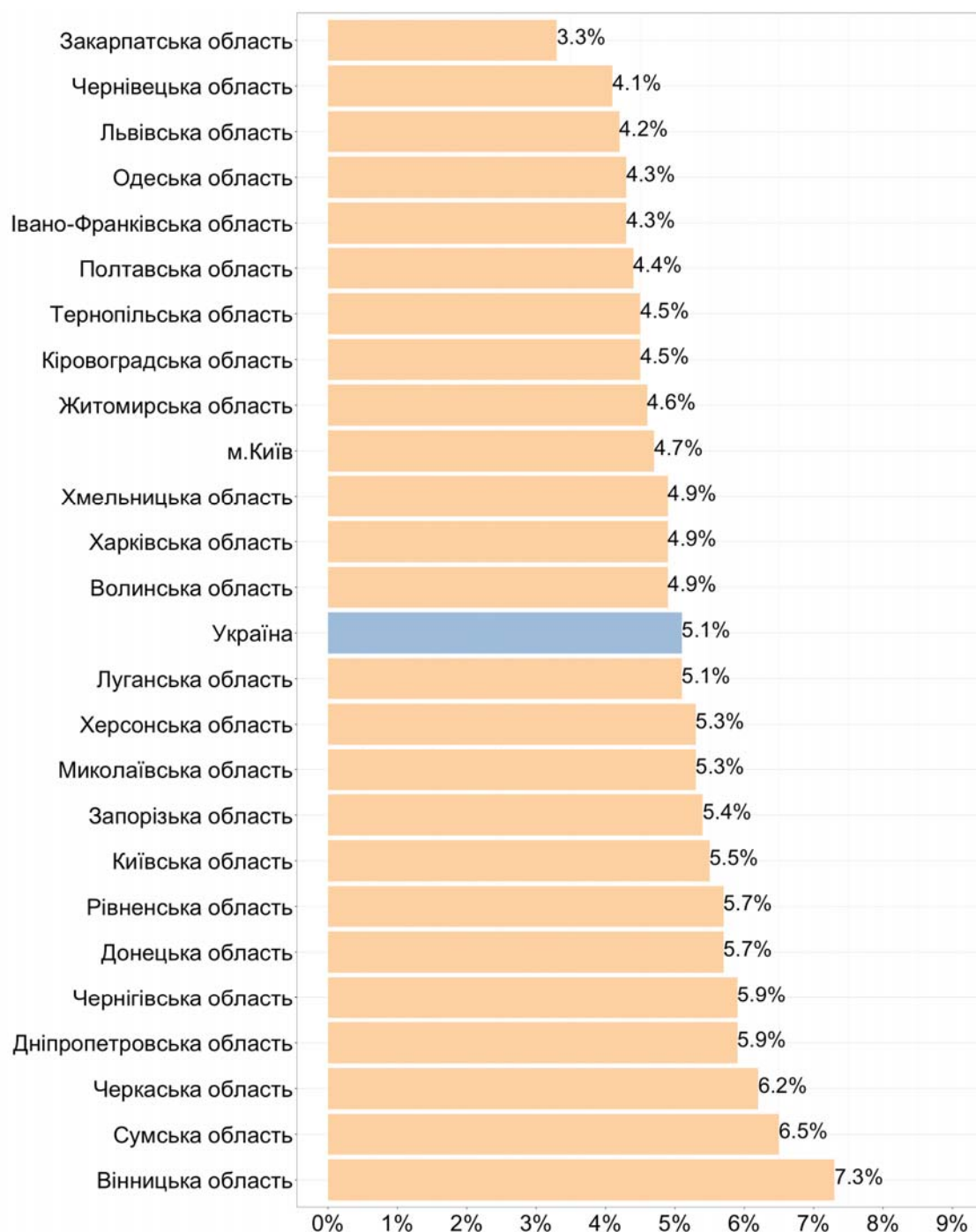
2.2.9.8. Розподіл результатів державної підсумкової атестації з біології урахуванням типу закладу освіти*



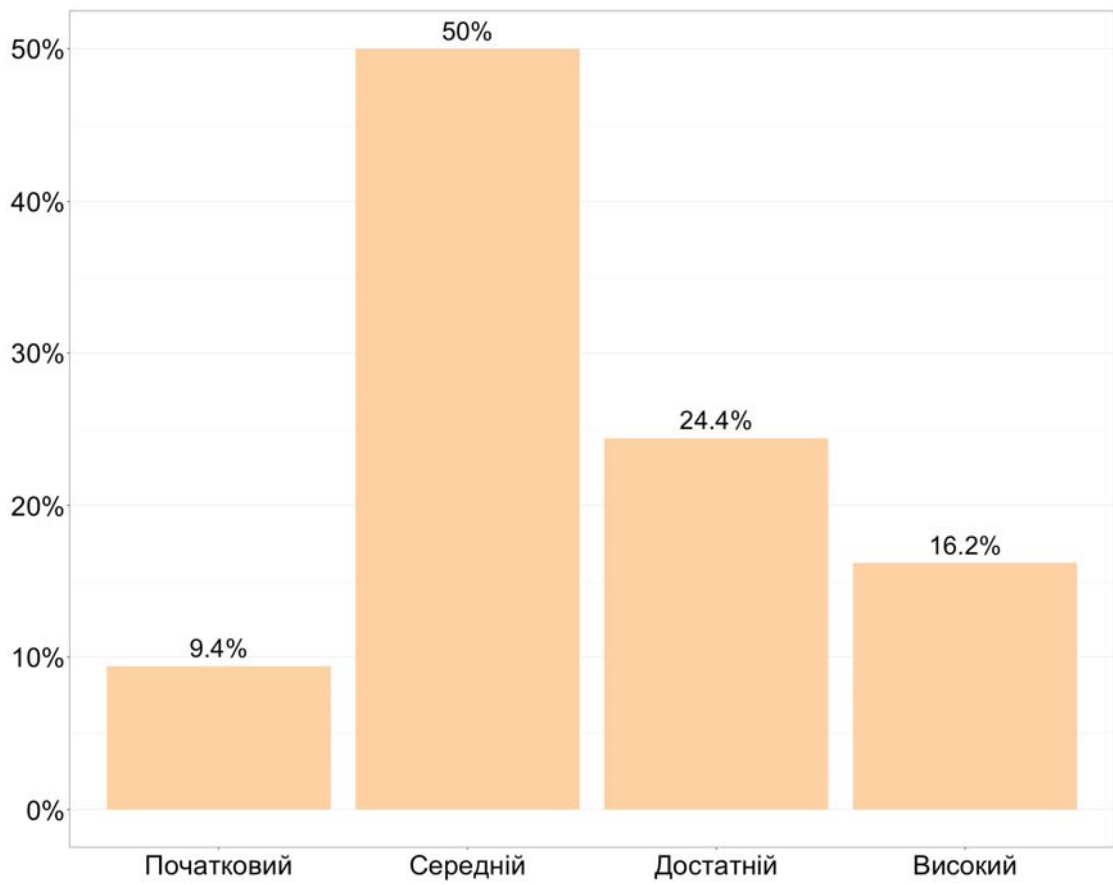
* До категорії Інші включено спеціальні загальноосвітні школи, спеціальні загальноосвітні школи-інтернати, вечірні (змінні) школи, навчально-реабілітаційний центр.

2.2.10. Результати державної підсумкової атестації з фізики

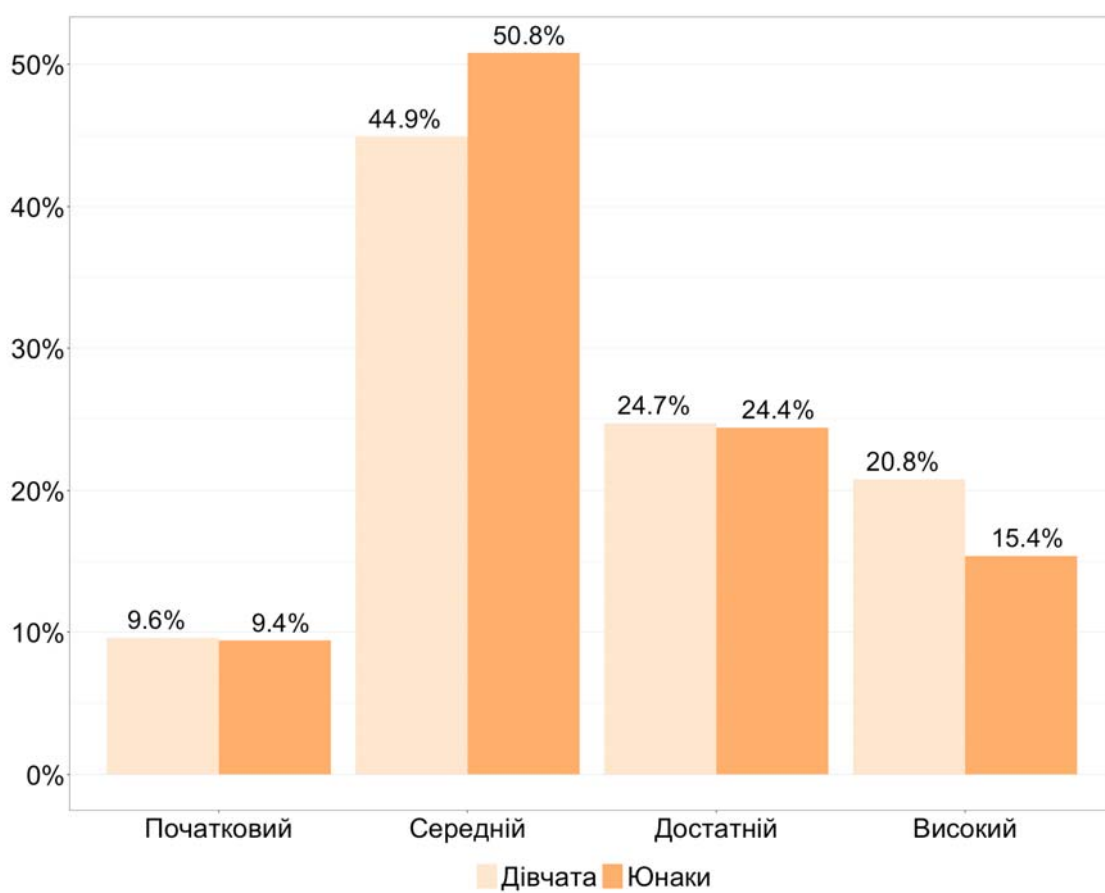
2.2.10.1. Регіональні дані щодо частки випускників закладів загальної середньої освіти, які здійснили вибір фізики для проходження державної підсумкової атестації



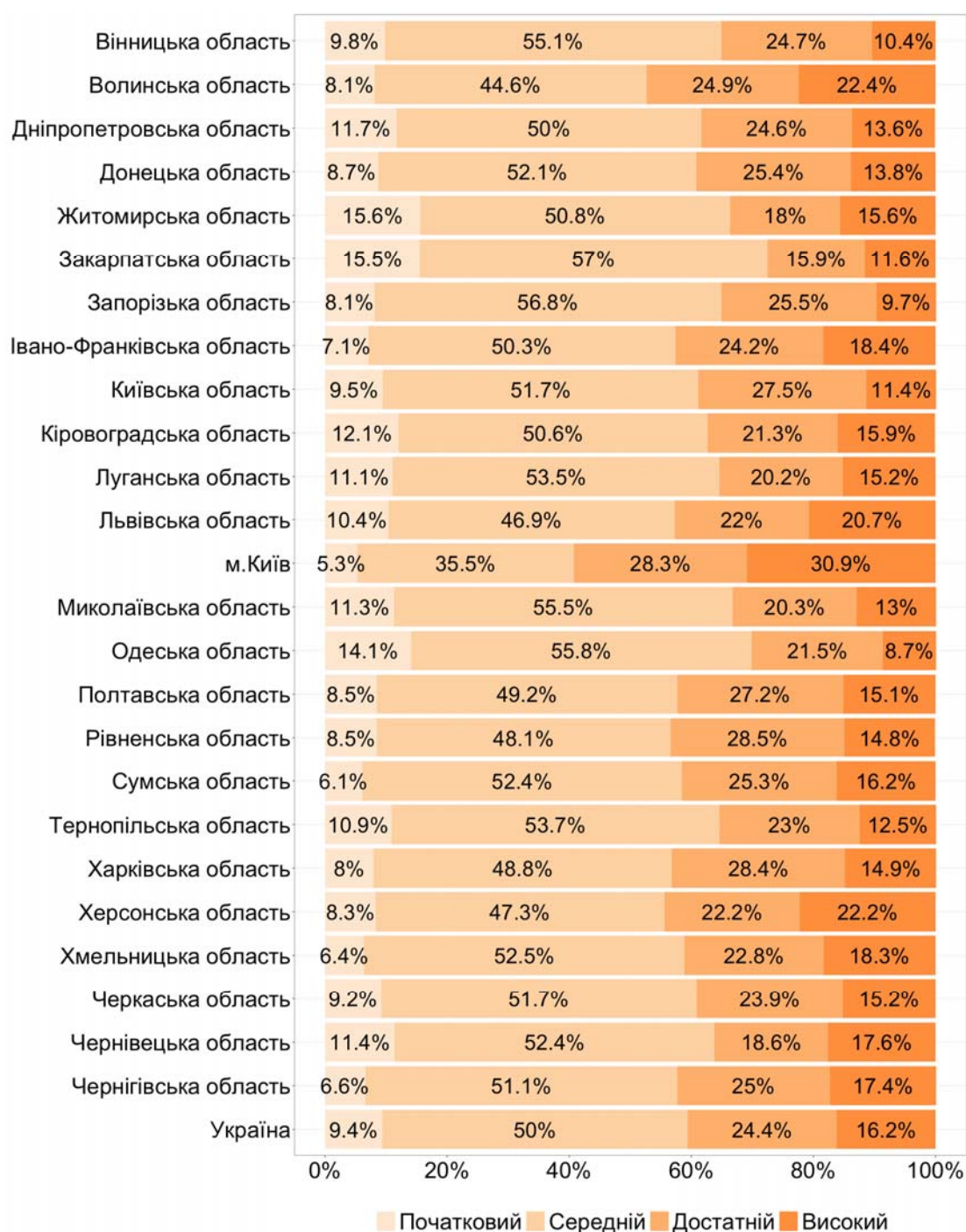
2.2.10.2. Розподіл результатів, отриманих учасниками, які проходили державну підсумкову атестацію з фізики, за рівнями навчальних досягнень



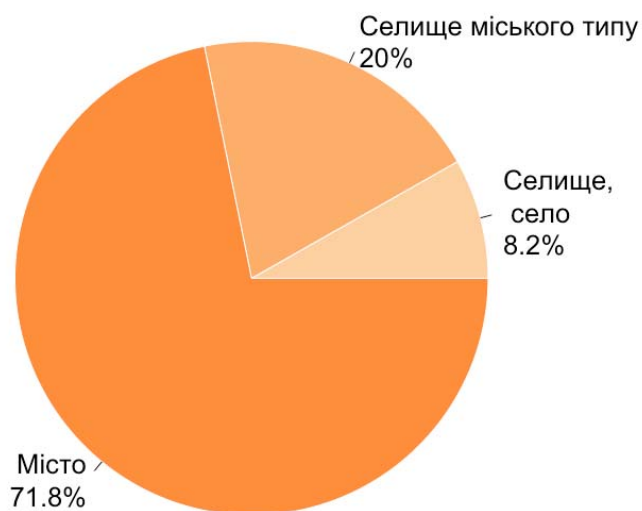
2.2.10.3. Розподіл результатів, отриманих юнаками і дівчатами, які проходили державну підсумкову атестацію з фізики, за рівнями навчальних досягнень



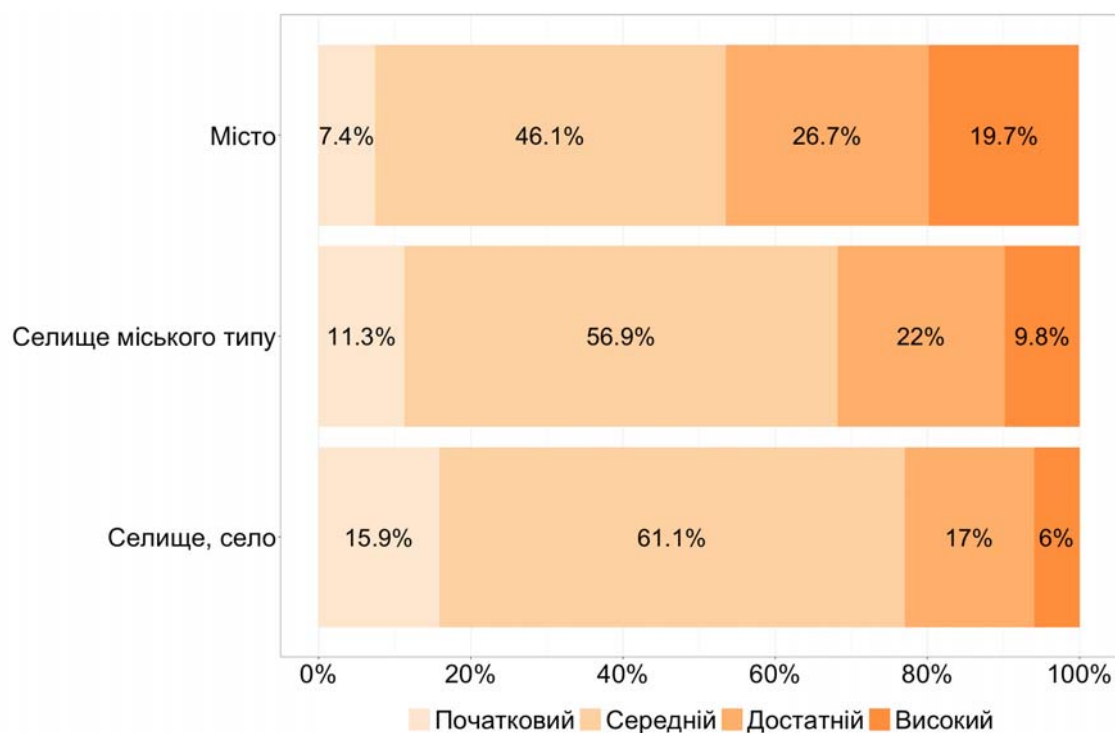
2.2.10.4. Регіональні дані щодо розподілу результатів державної підсумкової атестації з фізики за рівнями навчальних досягнень



2.2.10.5. Розподіл учасників державної підсумкової атестації з фізики з урахуванням місця розташування закладу освіти



2.2.10.6. Розподіл результатів державної підсумкової атестації з фізики з урахуванням місця розташування закладу освіти

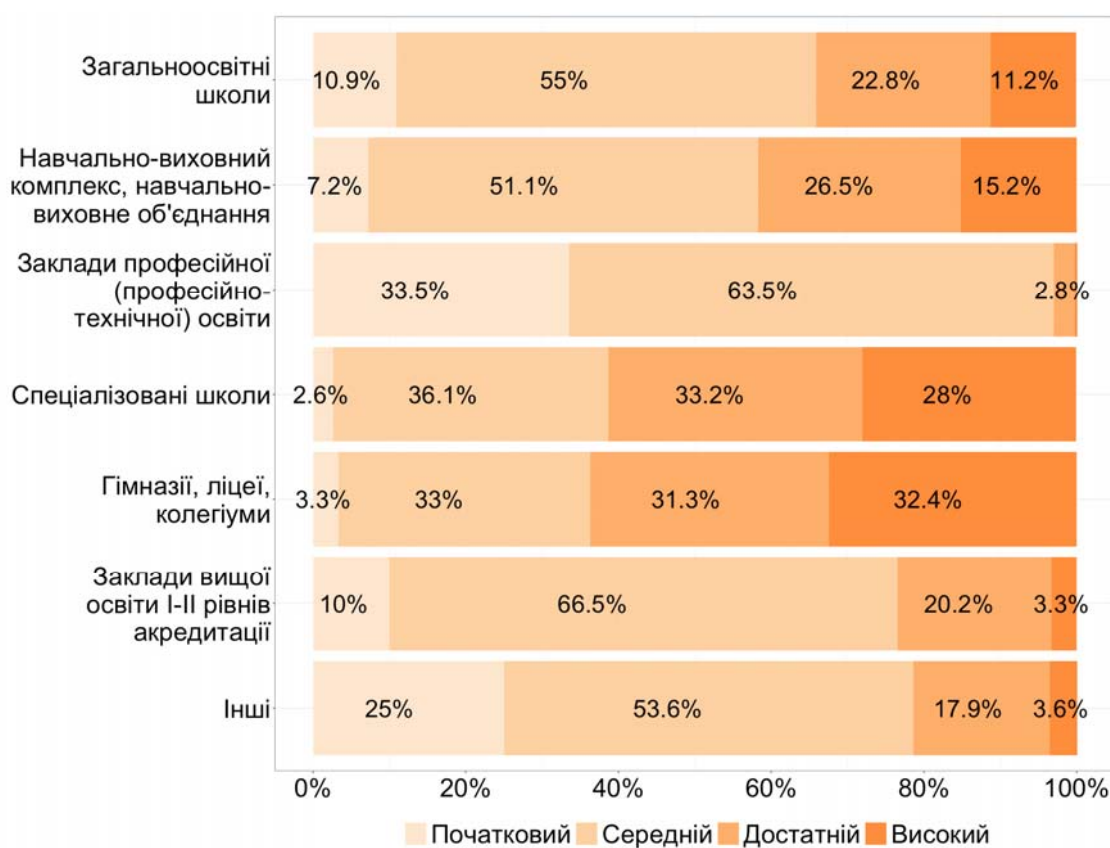


2.2.10.7. Розподіл учасників державної підсумкової атестації з фізики з урахуванням типу закладу освіти*



* До категорії Інші включено спеціальні загальноосвітні школи, спеціальні загальноосвітні школи-інтернати, вечірні (змінні) школи, навчально-реабілітаційний центр.

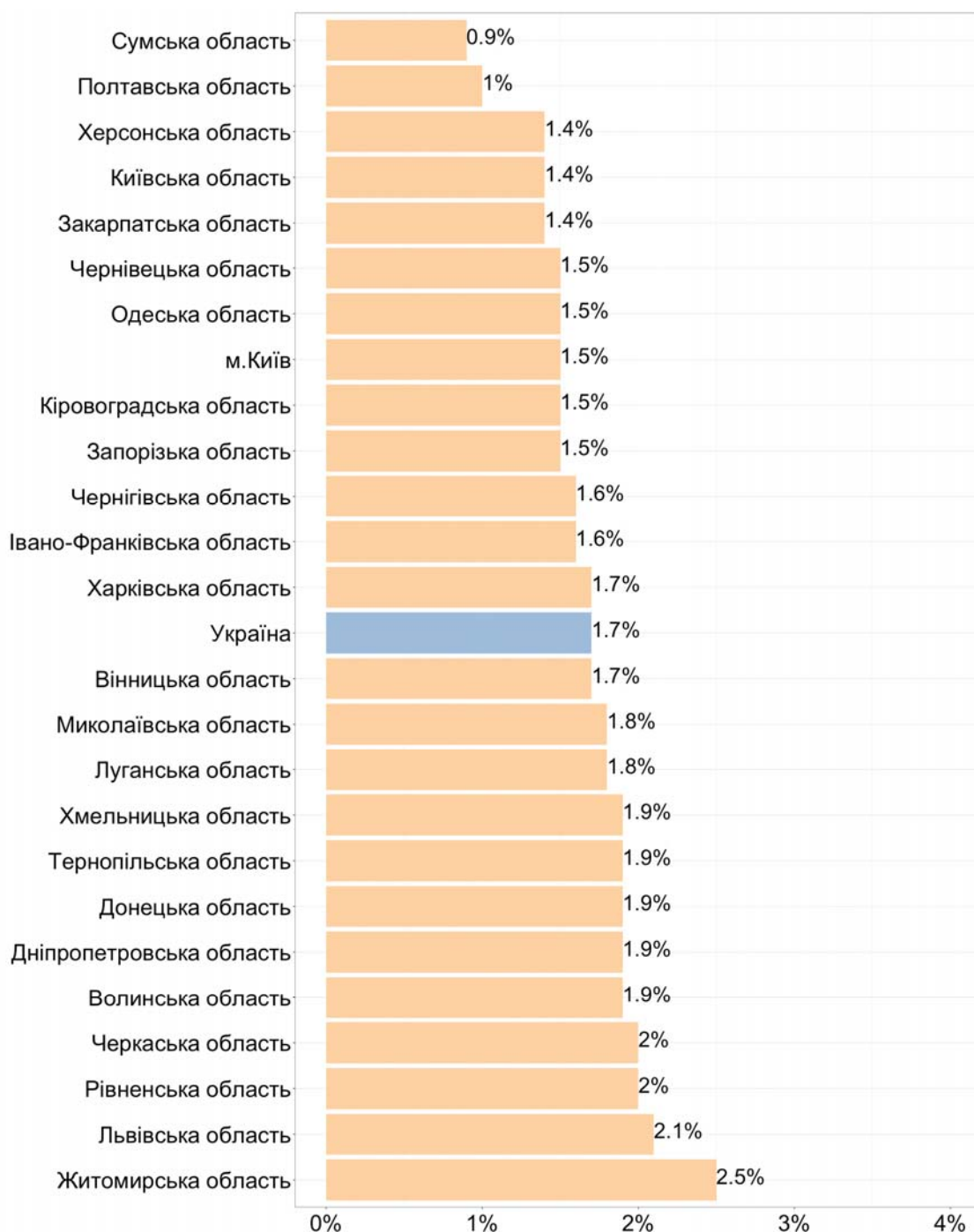
2.2.10.8. Розподіл результатів державної підсумкової атестації з фізики з урахуванням типу закладу освіти*



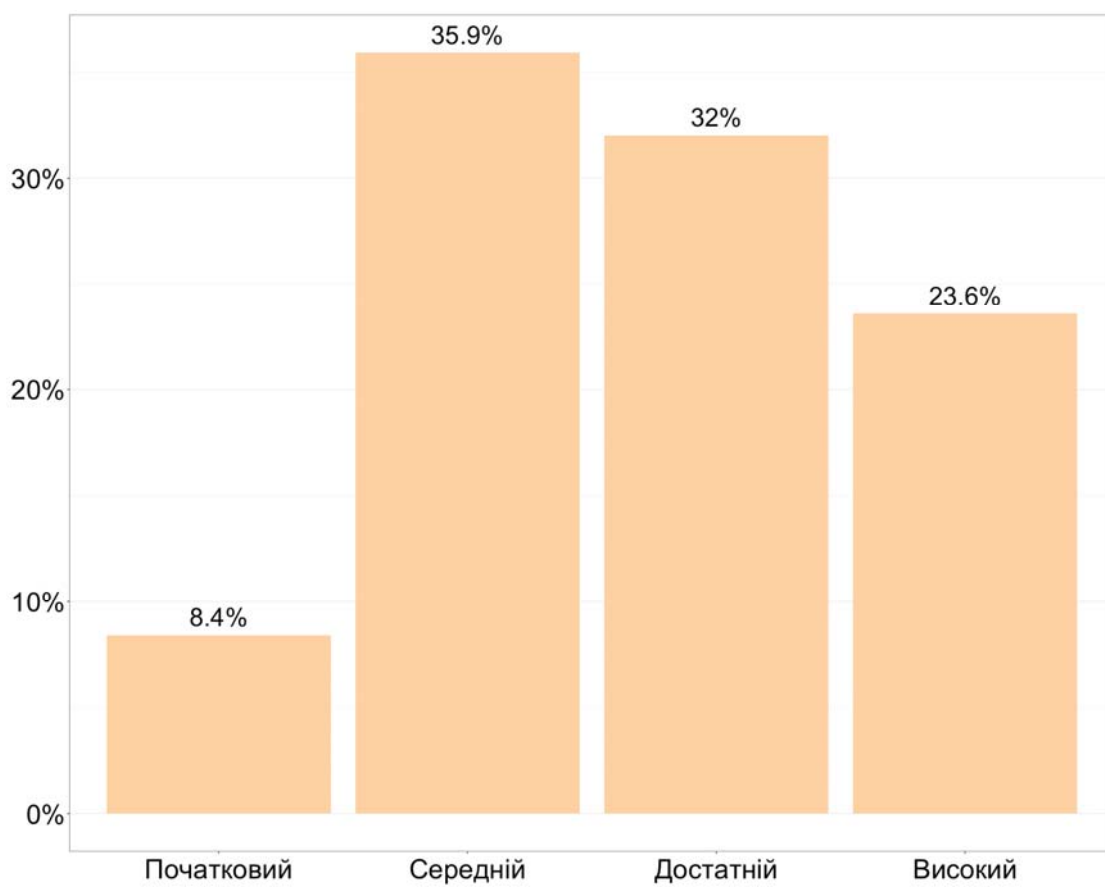
* До категорії Інші включено спеціальні загальноосвітні школи, спеціальні загальноосвітні школи-інтернати, вечірні (змінні) школи, навчально-реабілітаційний центр.

2.2.11. Результати державної підсумкової атестації з хімії

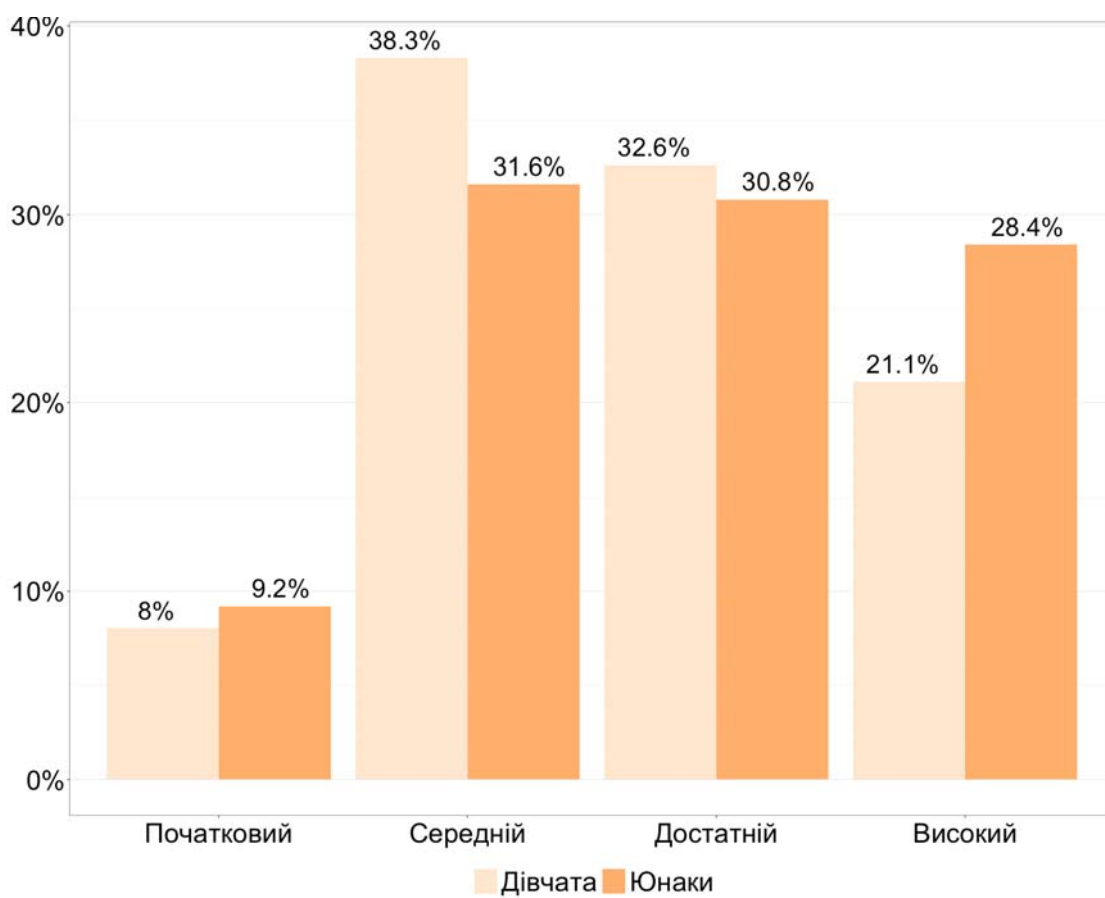
2.2.11.1. Регіональні дані щодо частки випускників закладів загальної середньої освіти, які здійснили вибір хімії для проходження державної підсумкової атестації



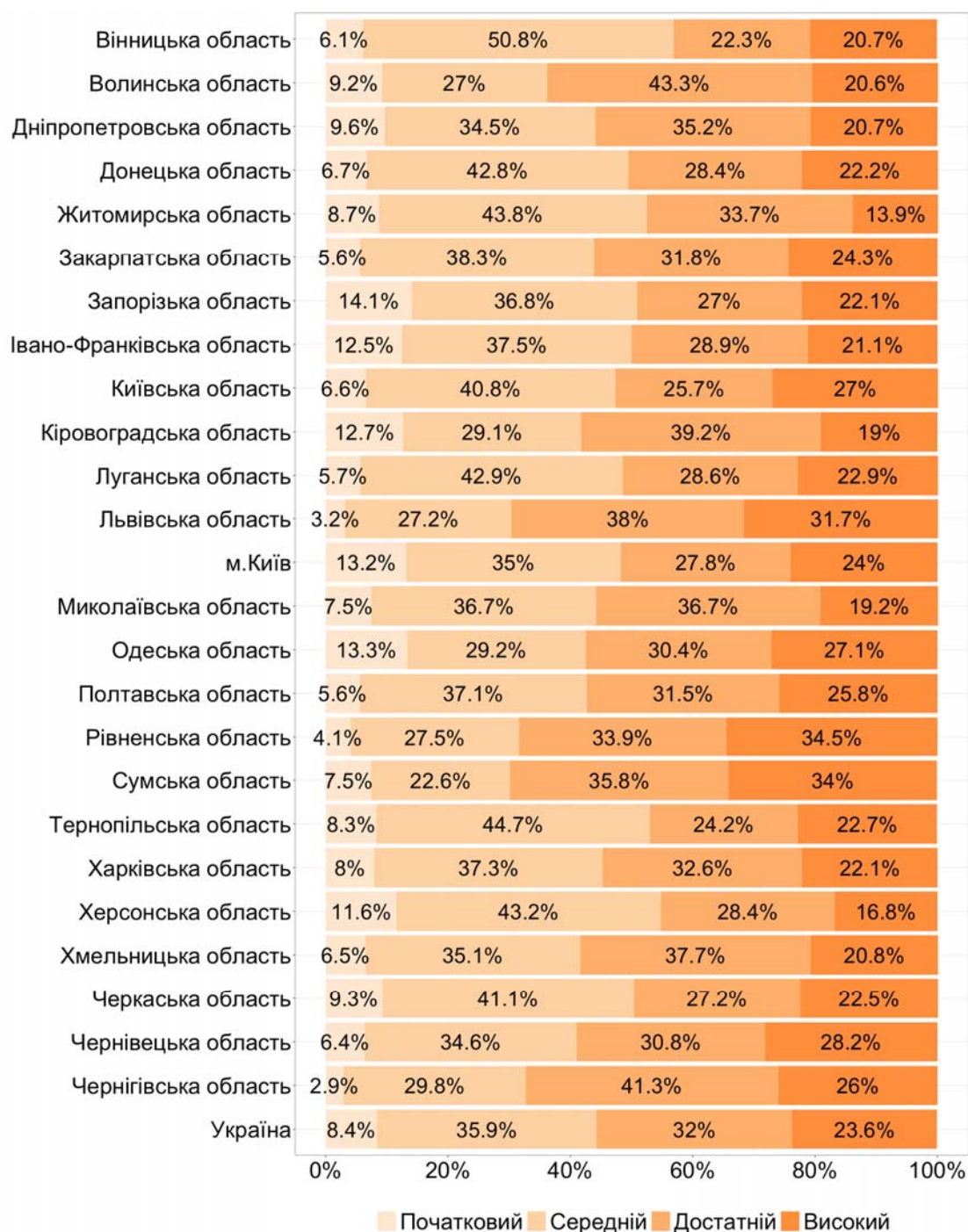
2.2.11.2. Розподіл результатів, отриманих учасниками, які проходили державну підсумкову атестацію з хімії, за рівнями навчальних досягнень



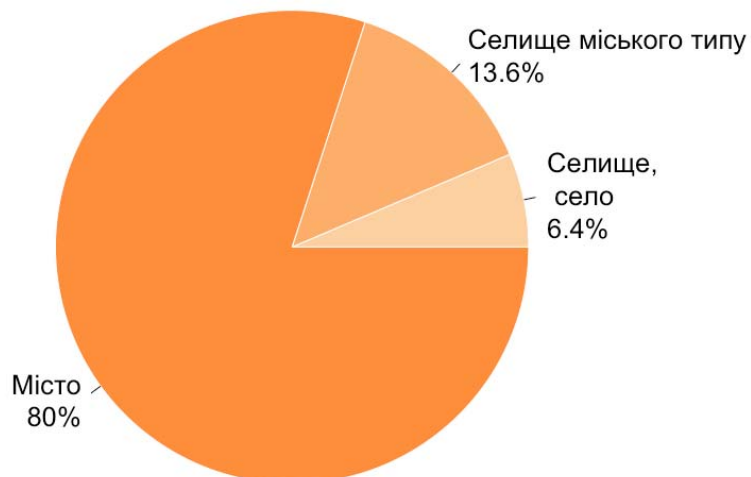
2.2.11.3. Розподіл результатів, отриманих юнаками і дівчатами, які проходили державну підсумкову атестацію з хімії, за рівнями навчальних досягнень



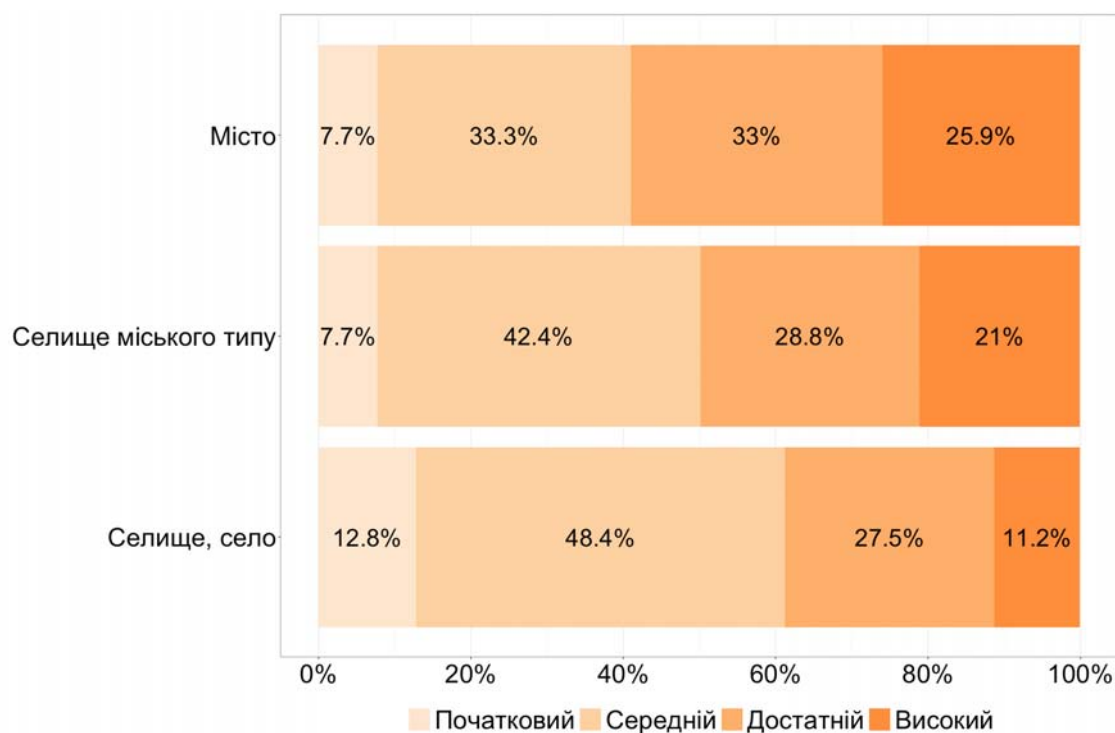
2.2.11.4. Регіональні дані щодо розподілу результатів державної підсумкової атестації з хімії за рівнями навчальних досягнень



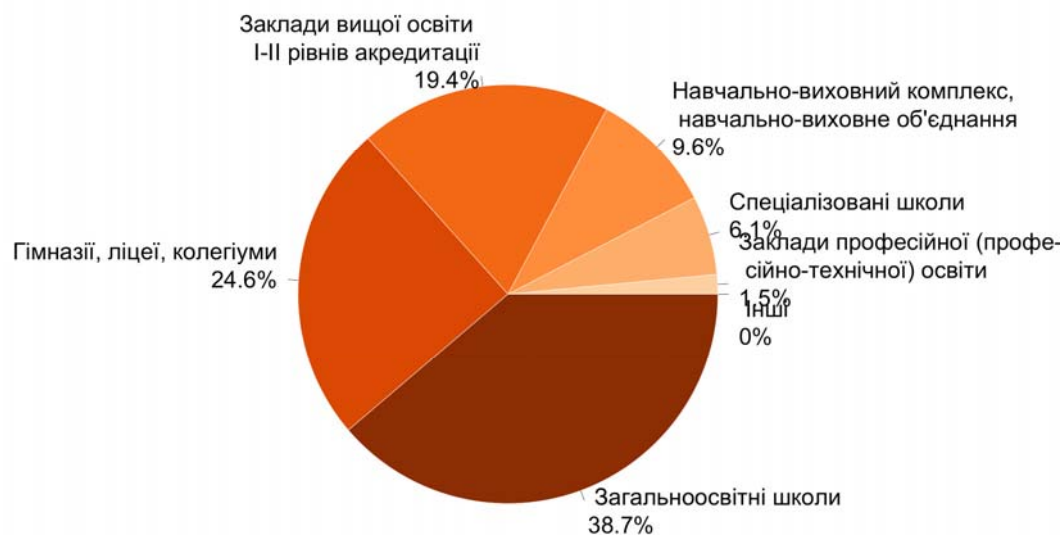
2.2.11.5. Розподіл учасників державної підсумкової атестації з хімії з урахуванням місця розташування закладу освіти



2.2.11.6. Розподіл результатів державної підсумкової атестації з хімії з урахуванням місця розташування закладу освіти

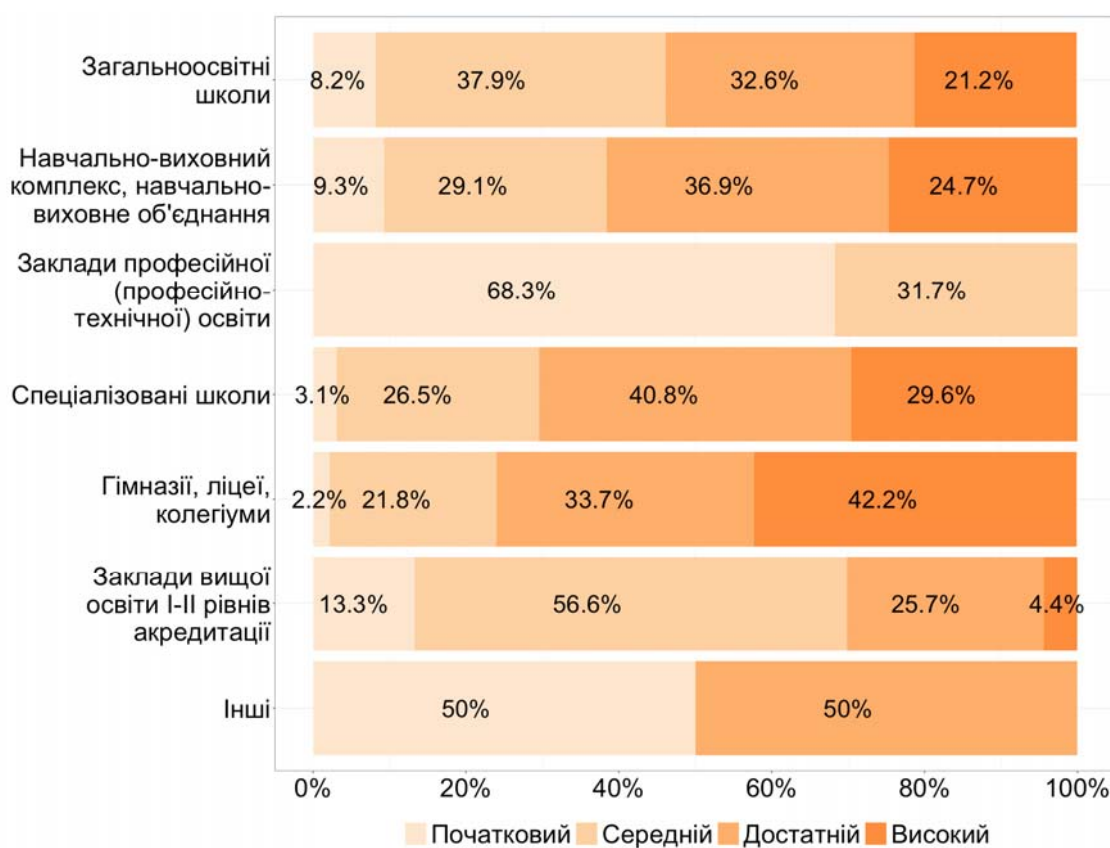


2.2.11.7. Розподіл учасників державної підсумкової атестації з хімії з урахуванням типу закладу освіти*



* До категорії Інші включено спеціальні загальноосвітні школи, спеціальні загальноосвітні школи-інтернати, вечірні (змінні) школи, навчально-реабілітаційний центр.

2.2.11.8. Розподіл результатів державної підсумкової атестації з хімії з урахуванням типу закладу освіти*

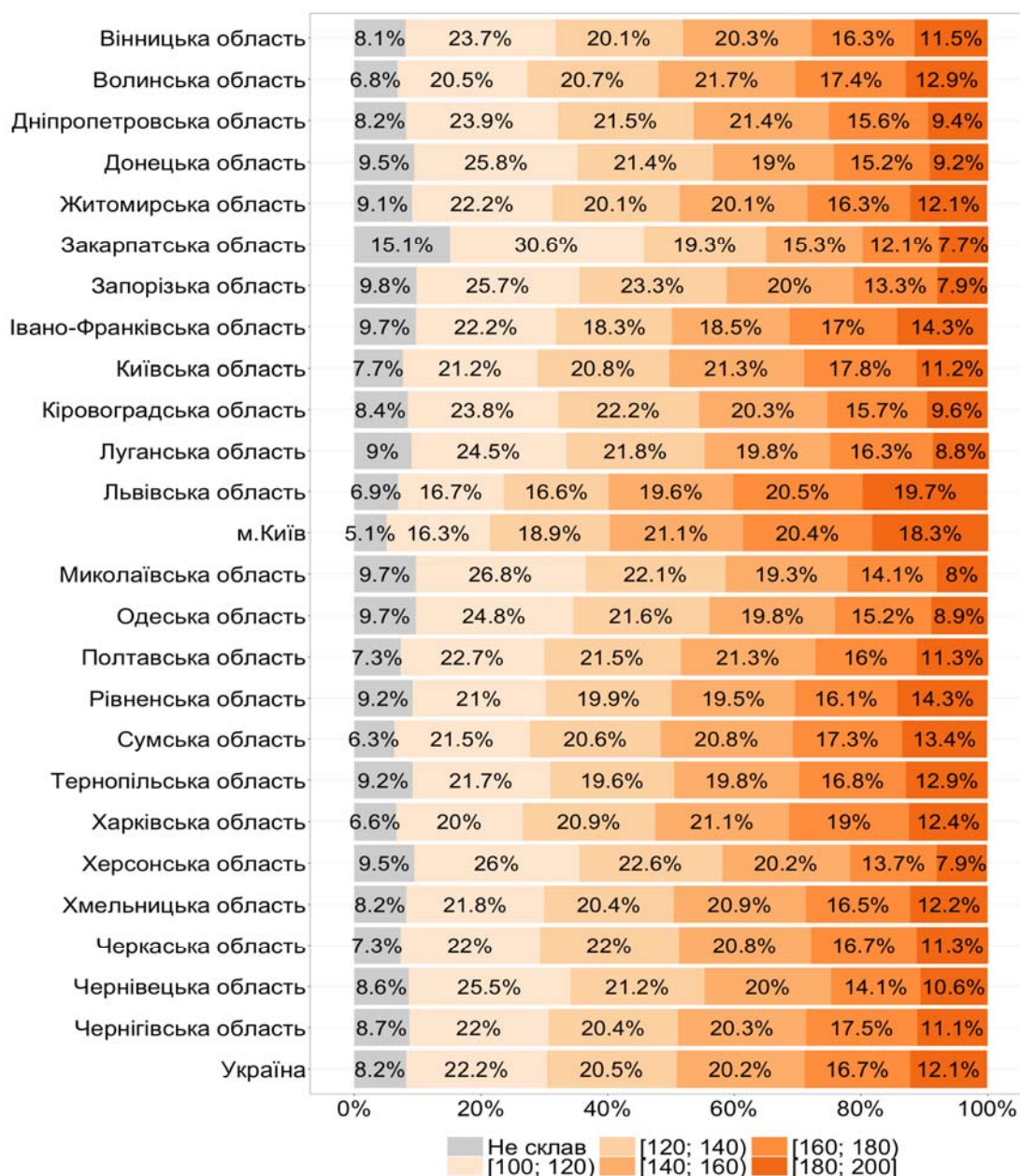


* До категорії Інші включено спеціальні загальноосвітні школи, спеціальні загальноосвітні школи-інтернати, вечірні (змінні) школи, навчально-реабілітаційний центр.

2.3. Результати зовнішнього незалежного оцінювання*

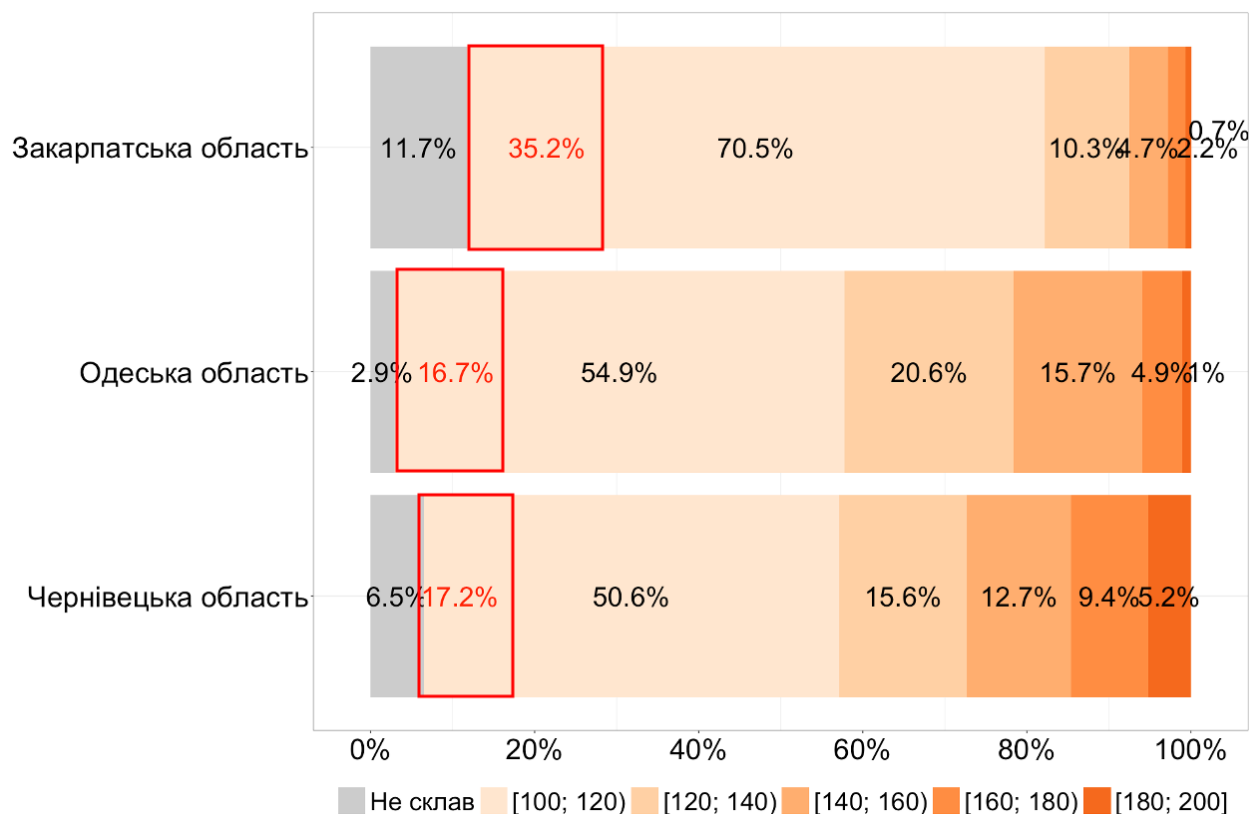
2.3.1. Результати зовнішнього незалежного оцінювання з української мови і літератури

2.3.1.1. Регіональні дані щодо результатів учасників зовнішнього незалежного оцінювання з української мови і літератури



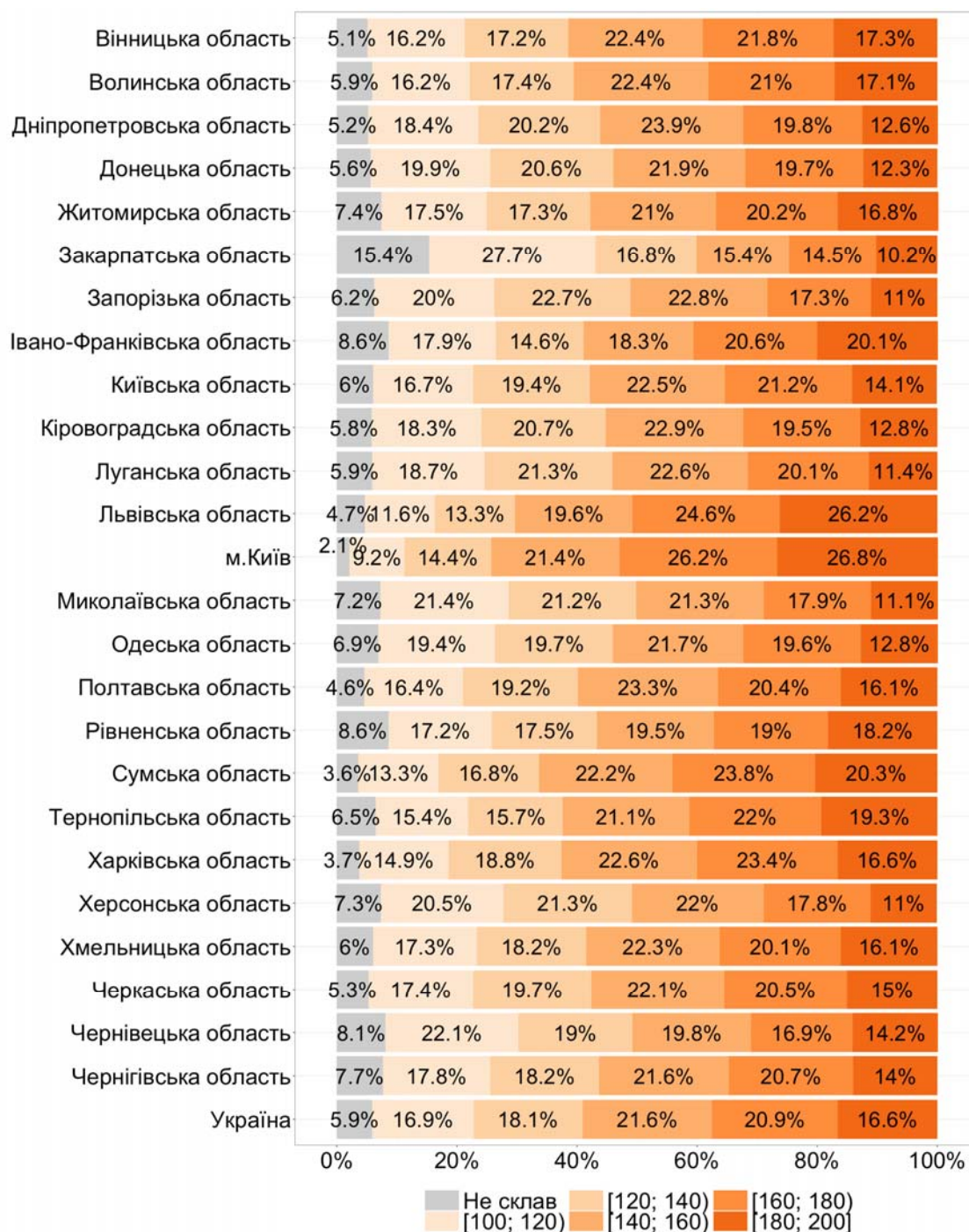
* На діаграмах наведено дані учасників основної сесії зовнішнього незалежного оцінювання.

2.3.1.1.1 Регіональні дані щодо результатів зовнішнього незалежного оцінювання з української мови і літератури учасників з особливими освітніми потребами, які здобували повну загальну освіту мовою, що не належить до слов'янської групи мов, або мовою корінного народу

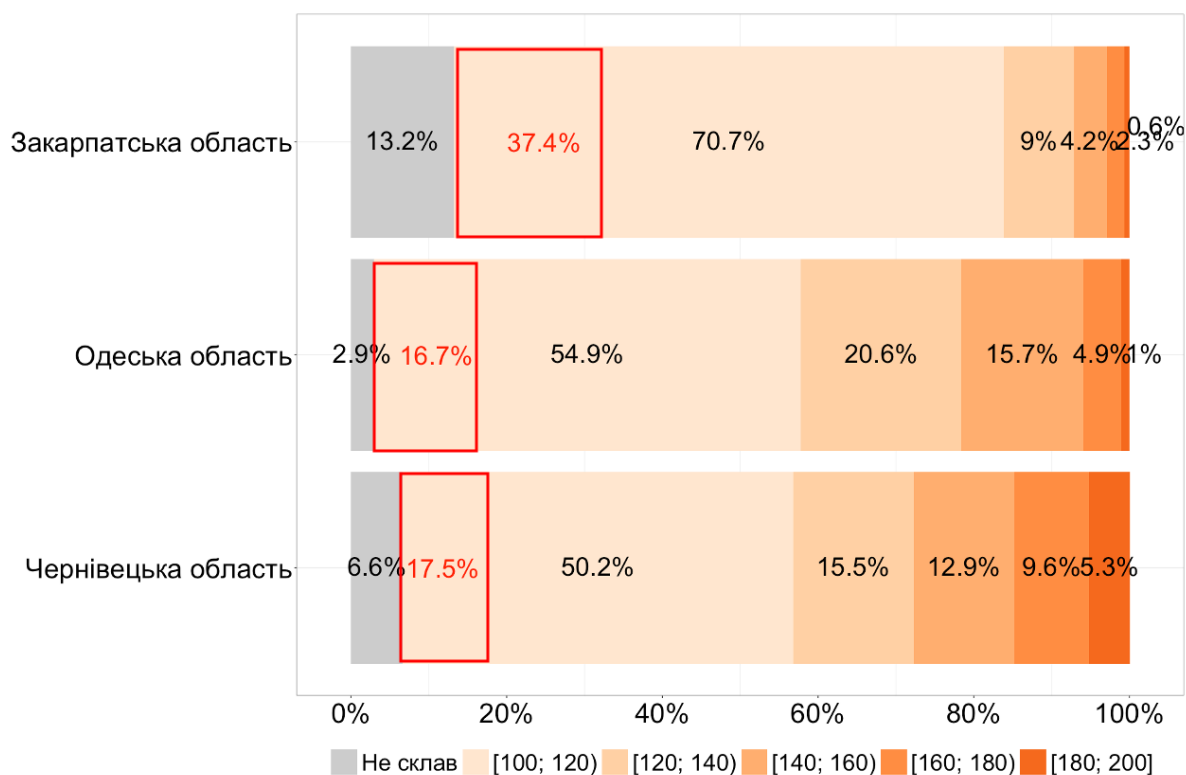


*Червоним позначено результати учасників ЗНО, які подолали поріг «склав/не склав» завдяки встановленню адаптивного порогу (за відсутності адаптивного порогу отримали б результат «не склав»)

2.3.1.2. Регіональні дані щодо результатів зовнішнього незалежного оцінювання з української мови і літератури, отриманих випускниками закладів загальної середньої освіти 2020 року



2.3.1.2.1. Регіональні дані щодо результатів зовнішнього незалежного оцінювання з української мови і літератури, отриманих учасниками з особливими освітніми потребами – випускниками закладів загальної середньої освіти 2020 року, які здобували повну загальну освіту мовою, що не належить до слов'янської групи мов, або мовою корінного народу

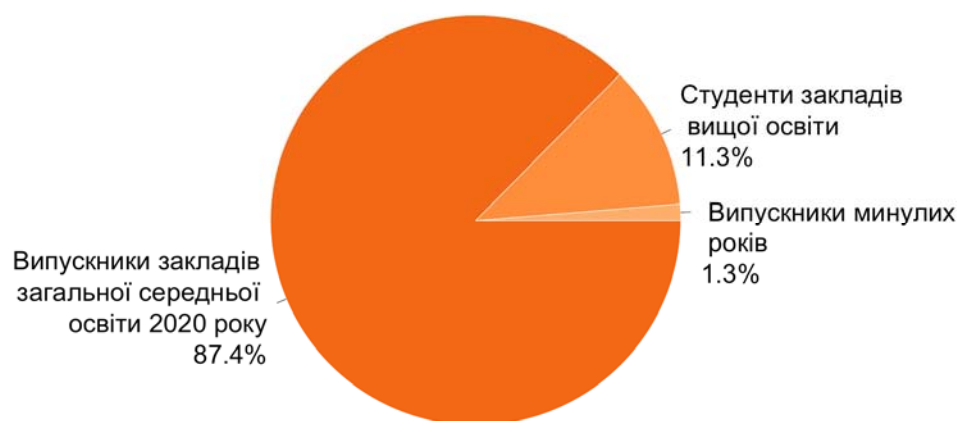


*Червоним позначено результати учасників ЗНО, які подолали поріг «склав/не склав» завдяки встановленню адаптивного порогу (за відсутності адаптивного порогу отримали б результат «не склав»)

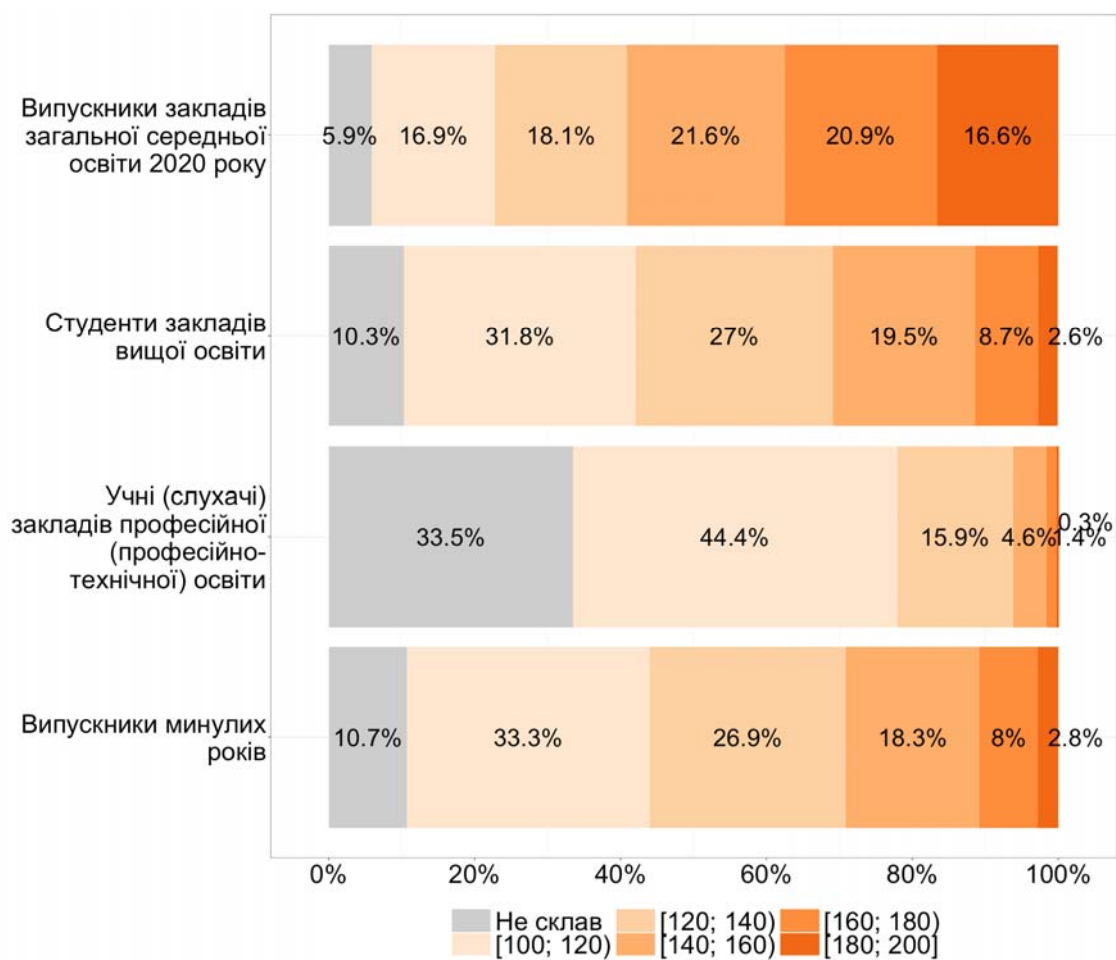
2.3.1.3. Розподіл учасників зовнішнього незалежного оцінювання з української мови і літератури за різними категоріями



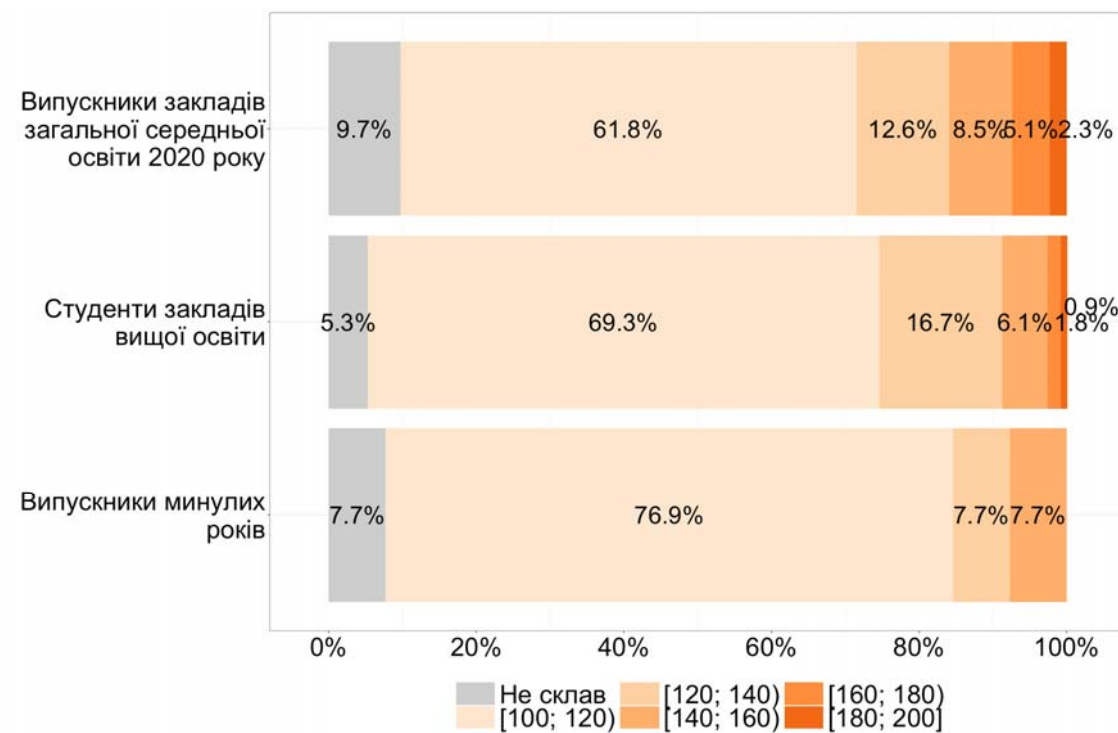
2.3.1.3.1. Розподіл учасників зовнішнього незалежного оцінювання з української мови і літератури з особливими освітніми потребами, які здобували повну загальну освіту мовою, що не належить до слов'янської групи мов, або мовою корінного народу за різними категоріями



2.3.1.4. Розподіл результатів зовнішнього незалежного оцінювання з української мови і літератури залежно від категорії учасника



2.3.1.4.1. Розподіл результатів зовнішнього незалежного оцінювання з української мови і літератури учасників з особливими освітніми потребами, які здобували повну загальну освіту мовою, що не належить до слов'янської групи мов, або мовою корінного народу залежно від категорії учасника

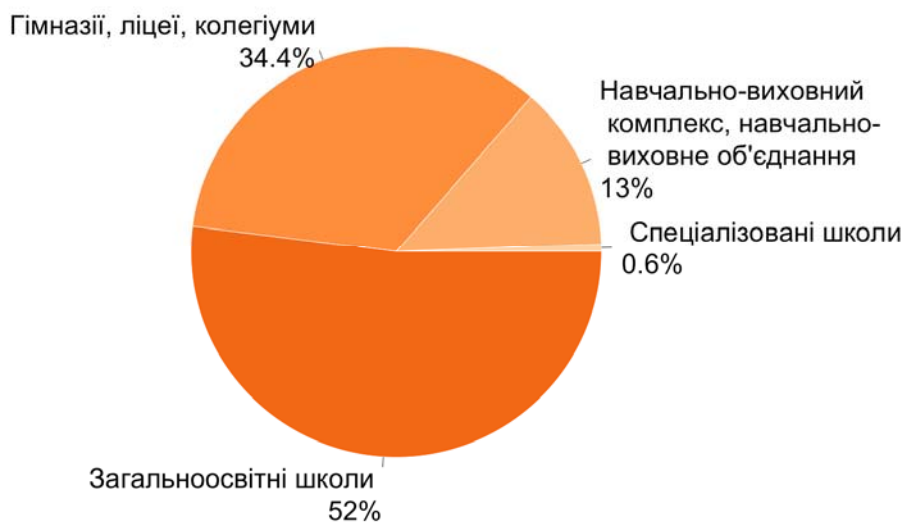


2.3.1.5. Розподіл випусників закладів загальної середньої освіти поточного навчального року, які проходили зовнішнє незалежне оцінювання з української мови і літератури, з урахуванням типу закладу загальної середньої освіти*

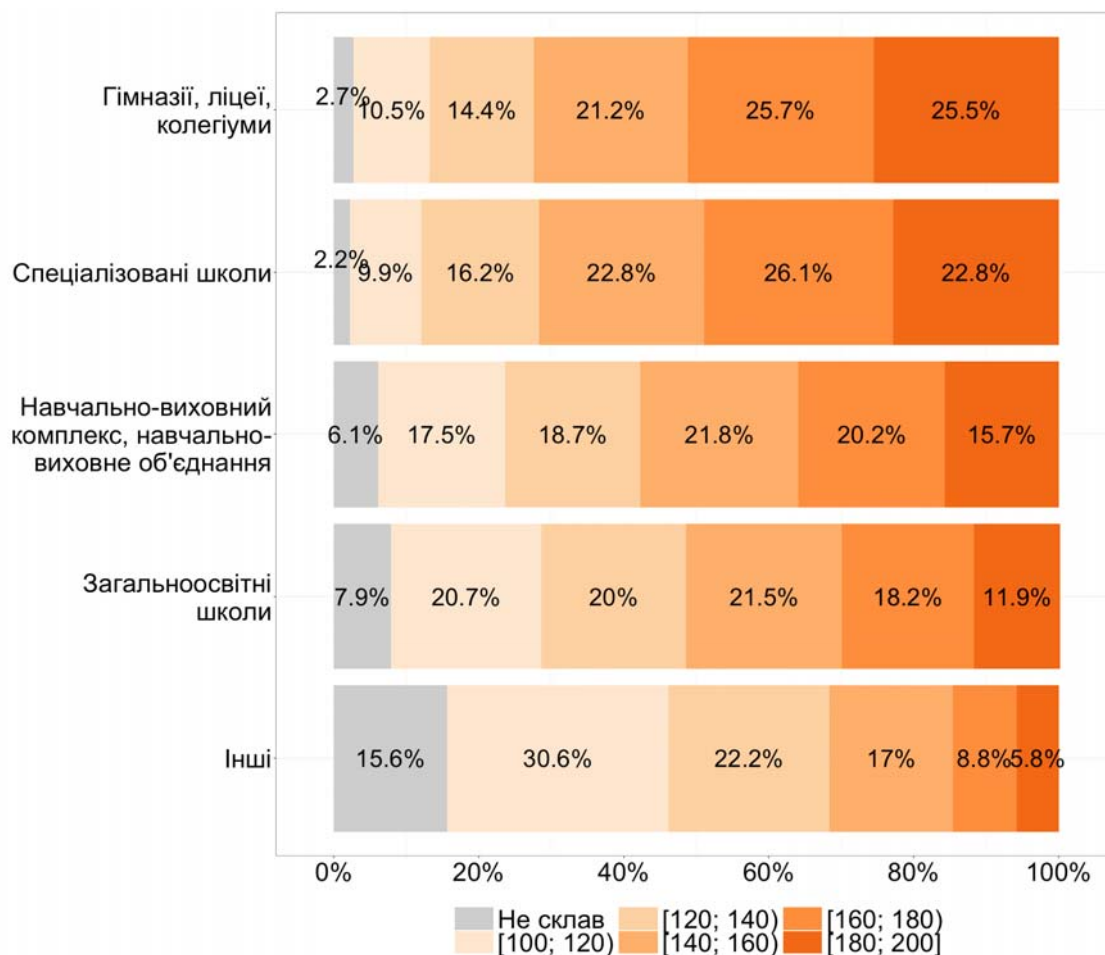


* До категорії Інші включено спеціальні загальноосвітні школи, спеціальні загальноосвітні школи-інтернати, вечірні (змінні) школи, навчально-реабілітаційний центр.

2.3.1.5.1. Розподіл випускників закладів загальної середньої освіти поточного навчального року з особливими освітніми потребами, які здобували повну загальну освіту мовою, що не належить до слов'янської групи мов, або мовою корінного народу, і проходили зовнішнє незалежне оцінювання з української мови і літератури, з урахуванням типу закладу загальної середньої освіти

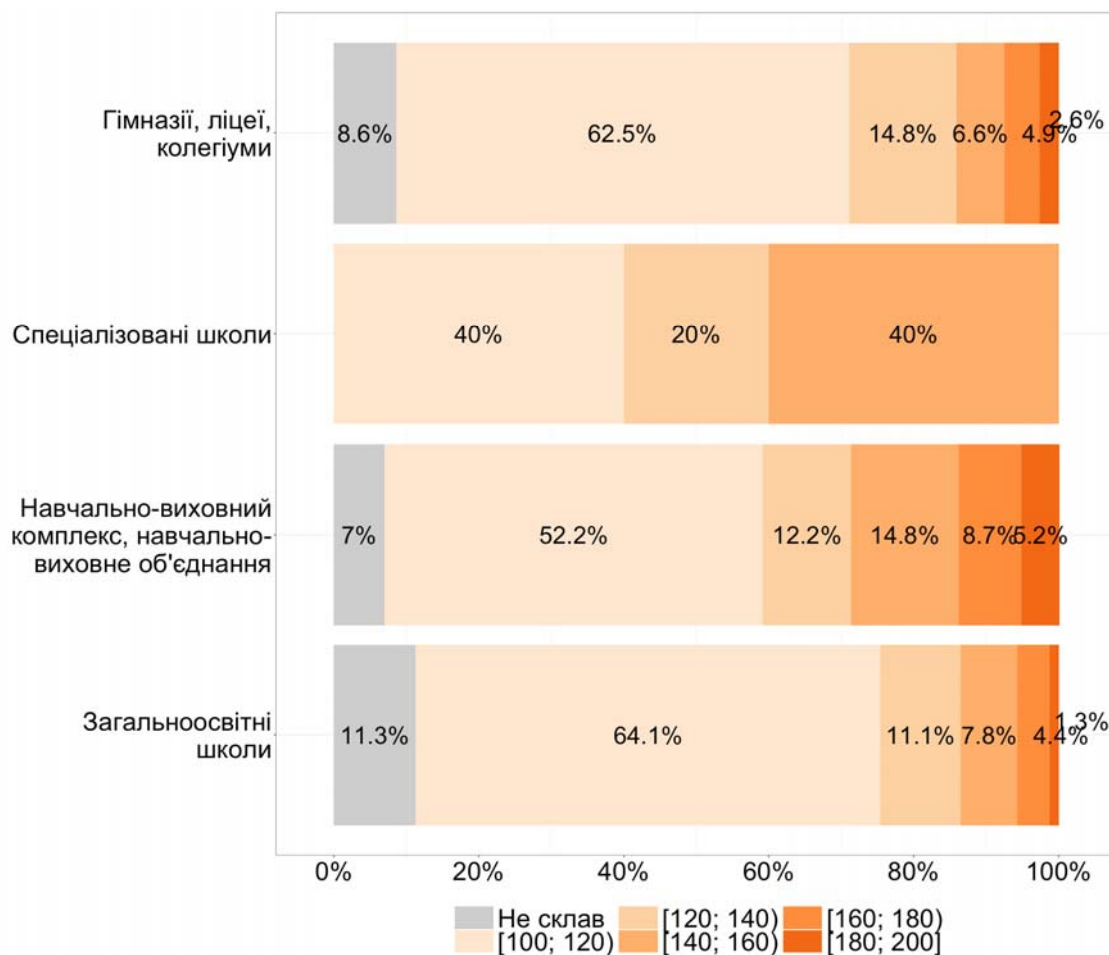


2.3.1.6. Розподіл результатів зовнішнього незалежного оцінювання з української мови і літератури, отриманих випускниками закладів загальної середньої освіти поточного навчального року, з урахуванням типу закладу загальної середньої освіти*



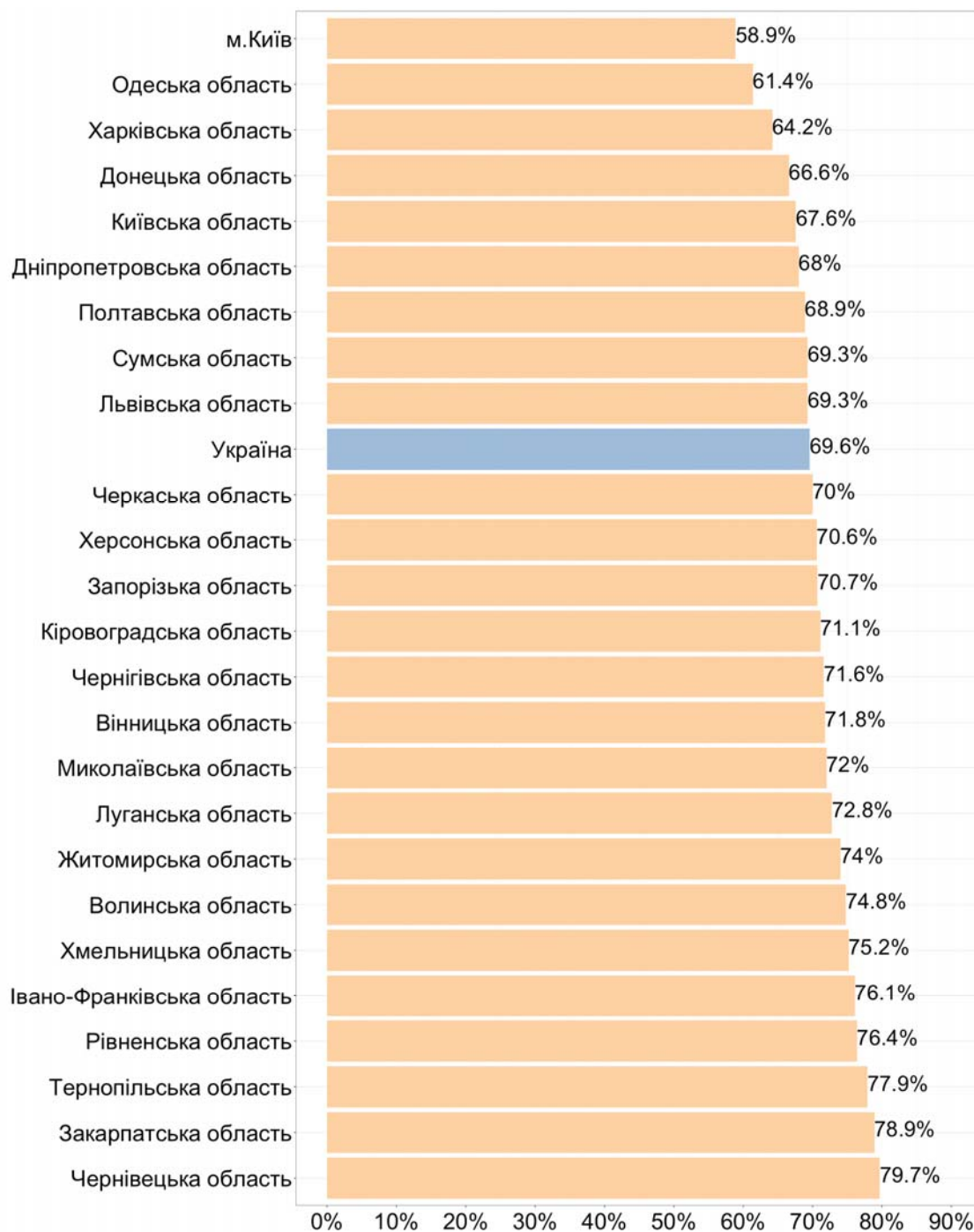
* До категорії Інші включено спеціальні загальноосвітні школи, спеціальні загальноосвітні школи-інтернати, вечірні (змінні) школи, навчально-реабілітаційний центр.

2.3.1.6.1. Розподіл результатів зовнішнього незалежного оцінювання з української мови і літератури, отриманих випускниками закладів загальної середньої освіти поточного навчального року з особливими освітніми потребами, які здобували повну загальну освіту мовою, що не належить до слов'янської групи мов, або мовою корінного народу, з урахуванням типу закладу загальної середньої освіти

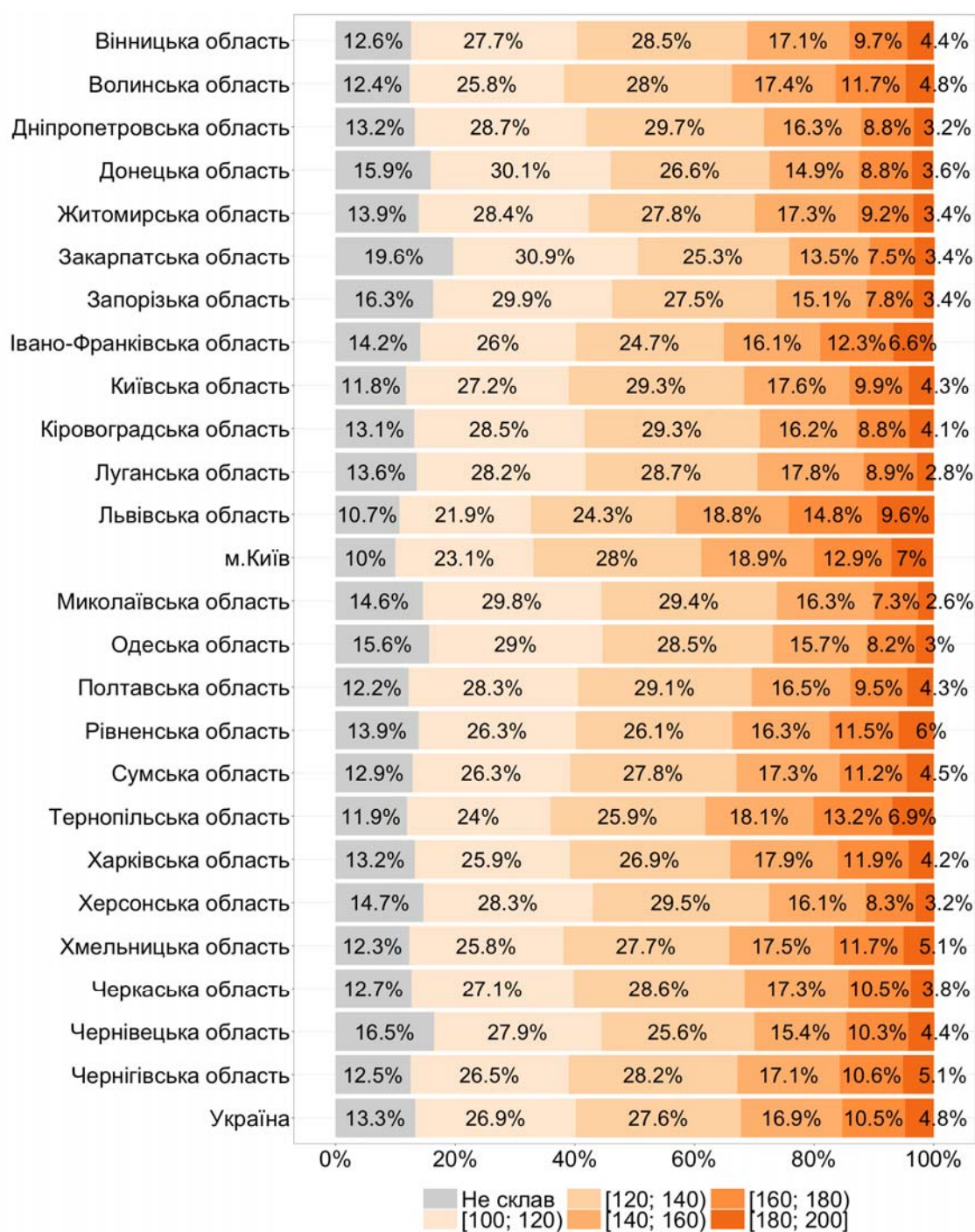


2.3.2. Результати зовнішнього незалежного оцінювання з історії України

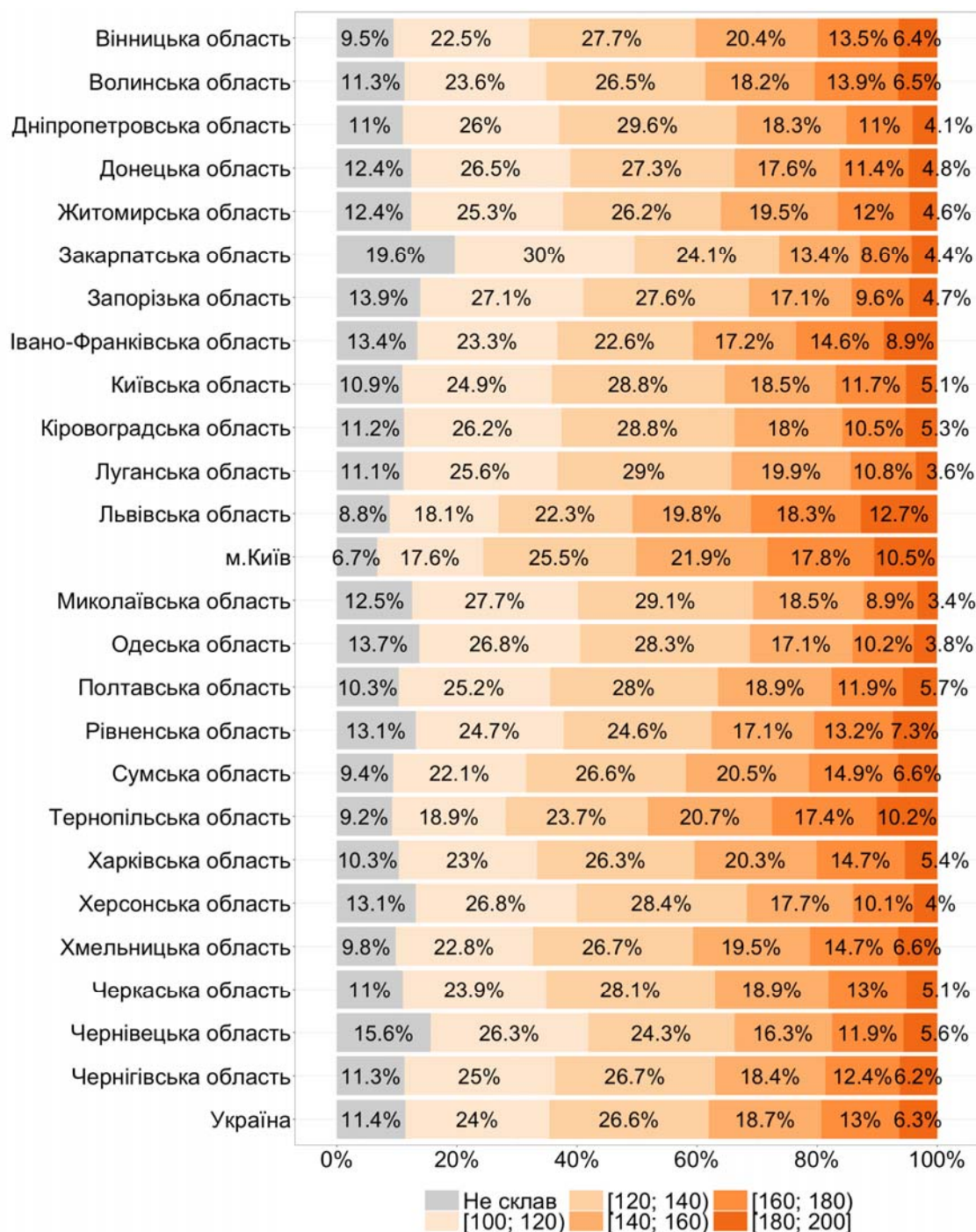
2.3.2.1. Регіональні дані щодо вибору учасниками історії України для проходження зовнішнього незалежного оцінювання



2.3.2.2. Регіональні дані щодо результатів учасників зовнішнього незалежного оцінювання з історії України



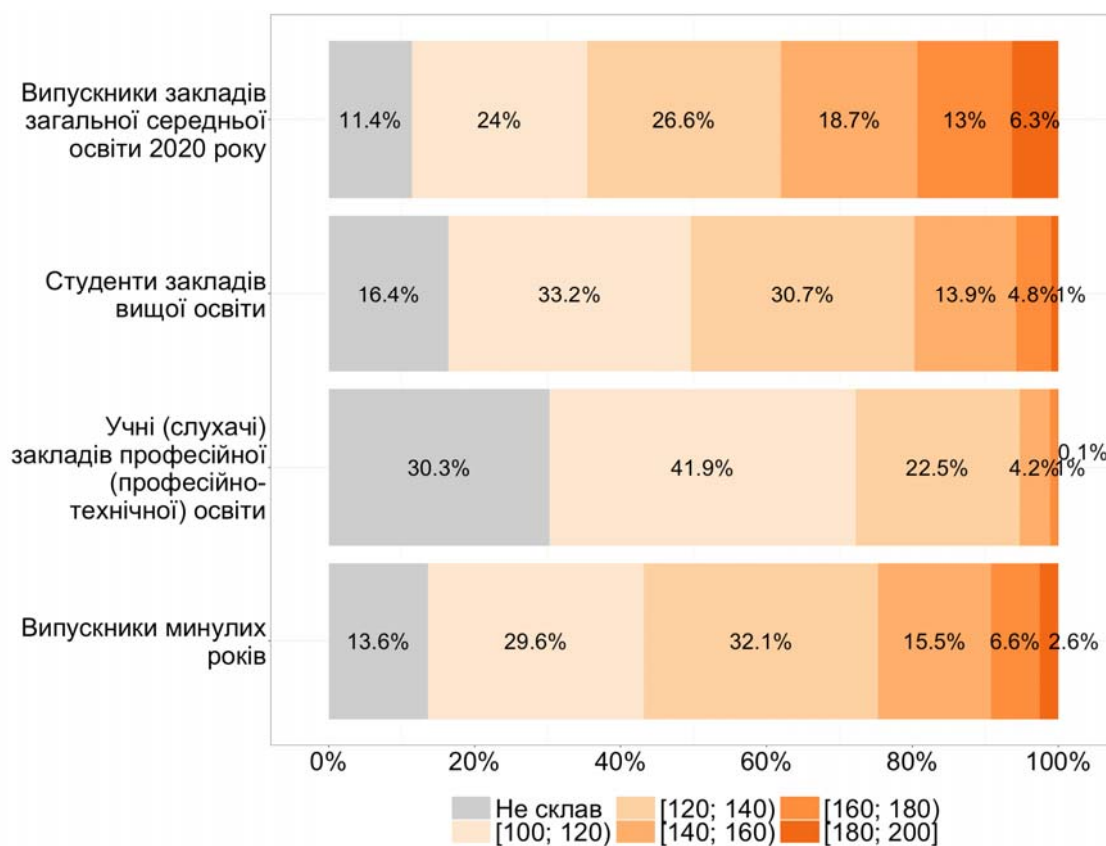
2.3.2.3. Регіональні дані щодо результатів зовнішнього незалежного оцінювання з історії України, отриманих випускниками закладів загальної середньої освіти 2020 року



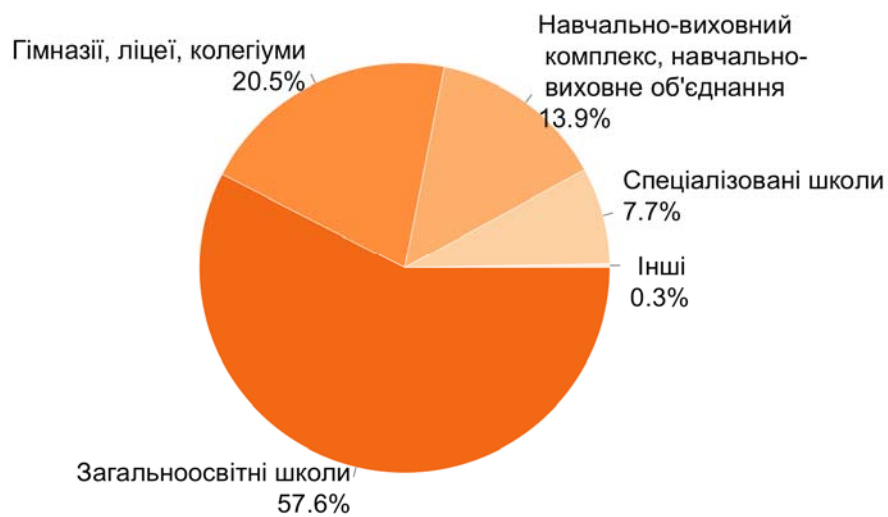
2.3.2.4. Розподіл учасників зовнішнього незалежного оцінювання з історії України за різними категоріями



2.3.2.5. Розподіл результатів зовнішнього незалежного оцінювання з історії України залежно від категорії учасника

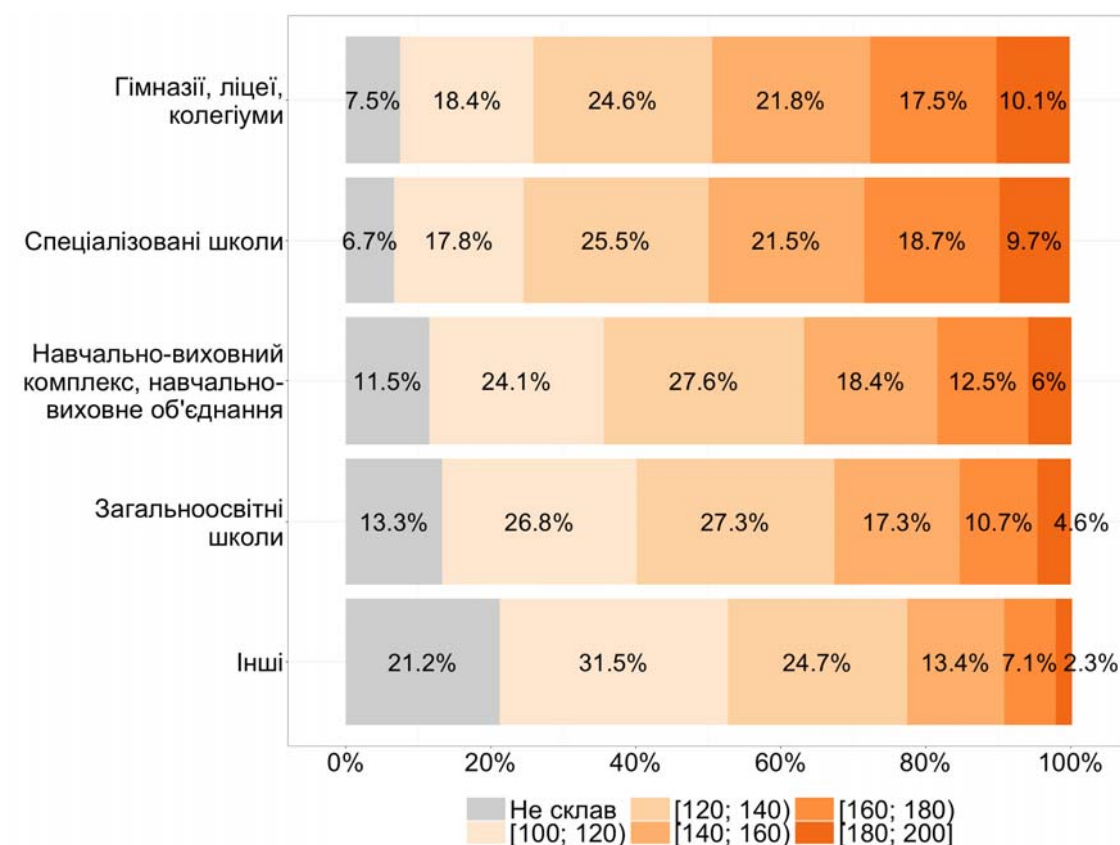


2.3.2.6. Розподіл випусників закладів загальної середньої освіти поточного навчального року, які проходили зовнішнє незалежне оцінювання з історії України, з урахуванням типу закладу загальної середньої освіти*



* До категорії Інші включено спеціальні загальноосвітні школи, спеціальні загальноосвітні школи-інтернати, вечірні (змінні) школи, навчально-реабілітаційний центр.

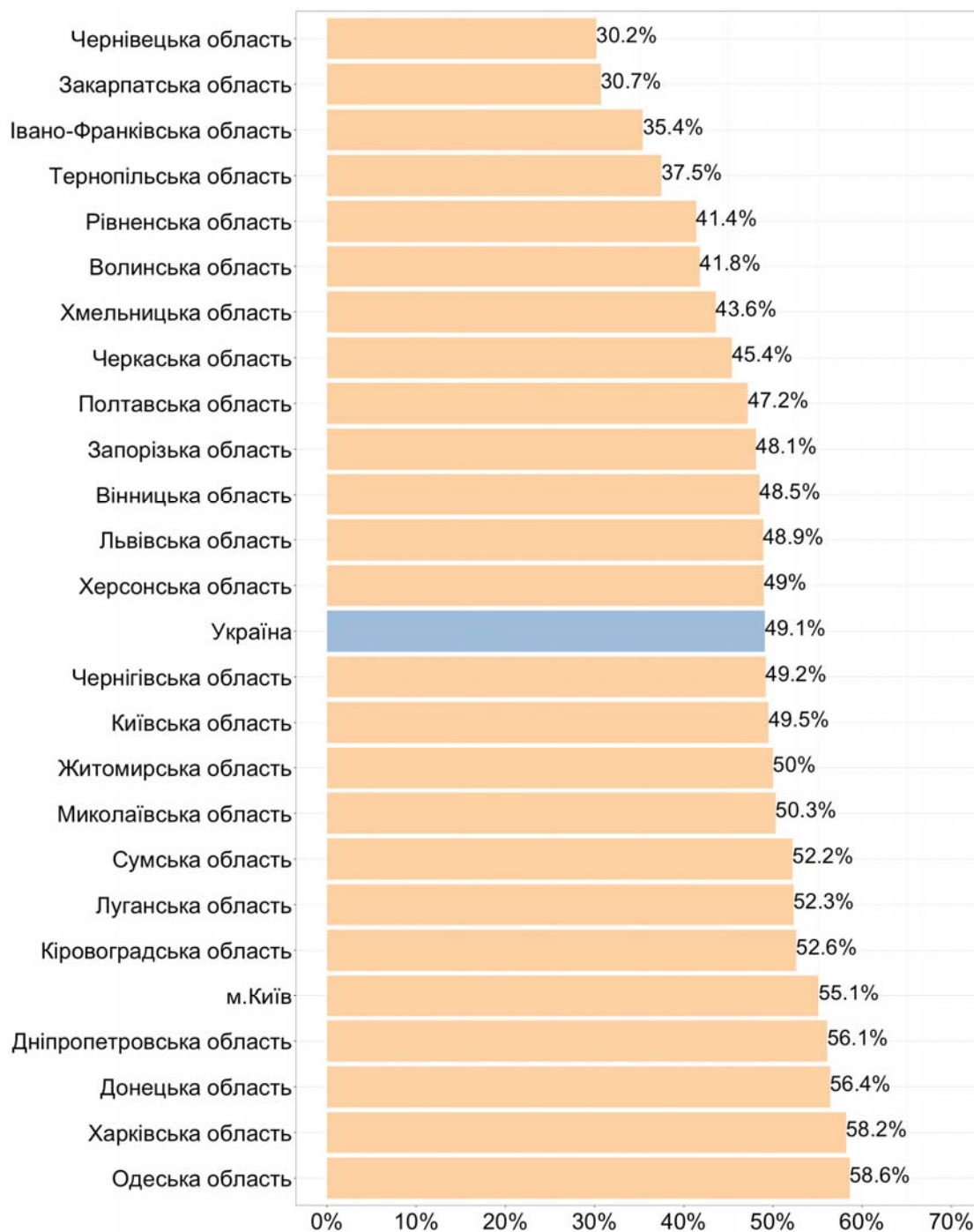
2.3.2.7. Розподіл результатів зовнішнього незалежного оцінювання з історії України, отриманих випускниками закладів загальної середньої освіти поточного навчального року, з урахуванням типу закладу загальної середньої освіти*



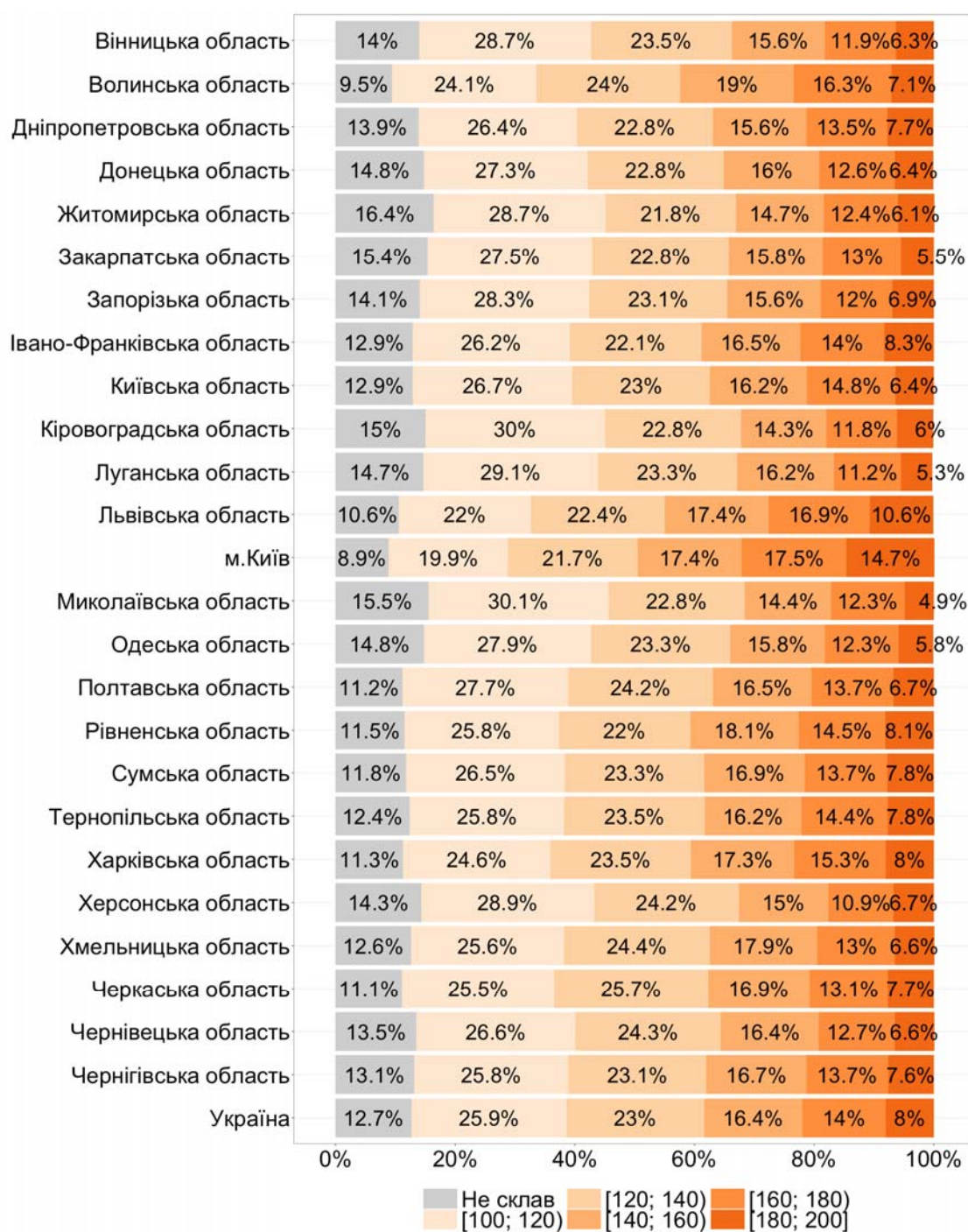
* До категорії Інші включено спеціальні загальноосвітні школи, спеціальні загальноосвітні школи-інтернати, вечірні (змінні) школи, навчально-реабілітаційний центр.

2.3.3. Результати зовнішнього незалежного оцінювання з математики

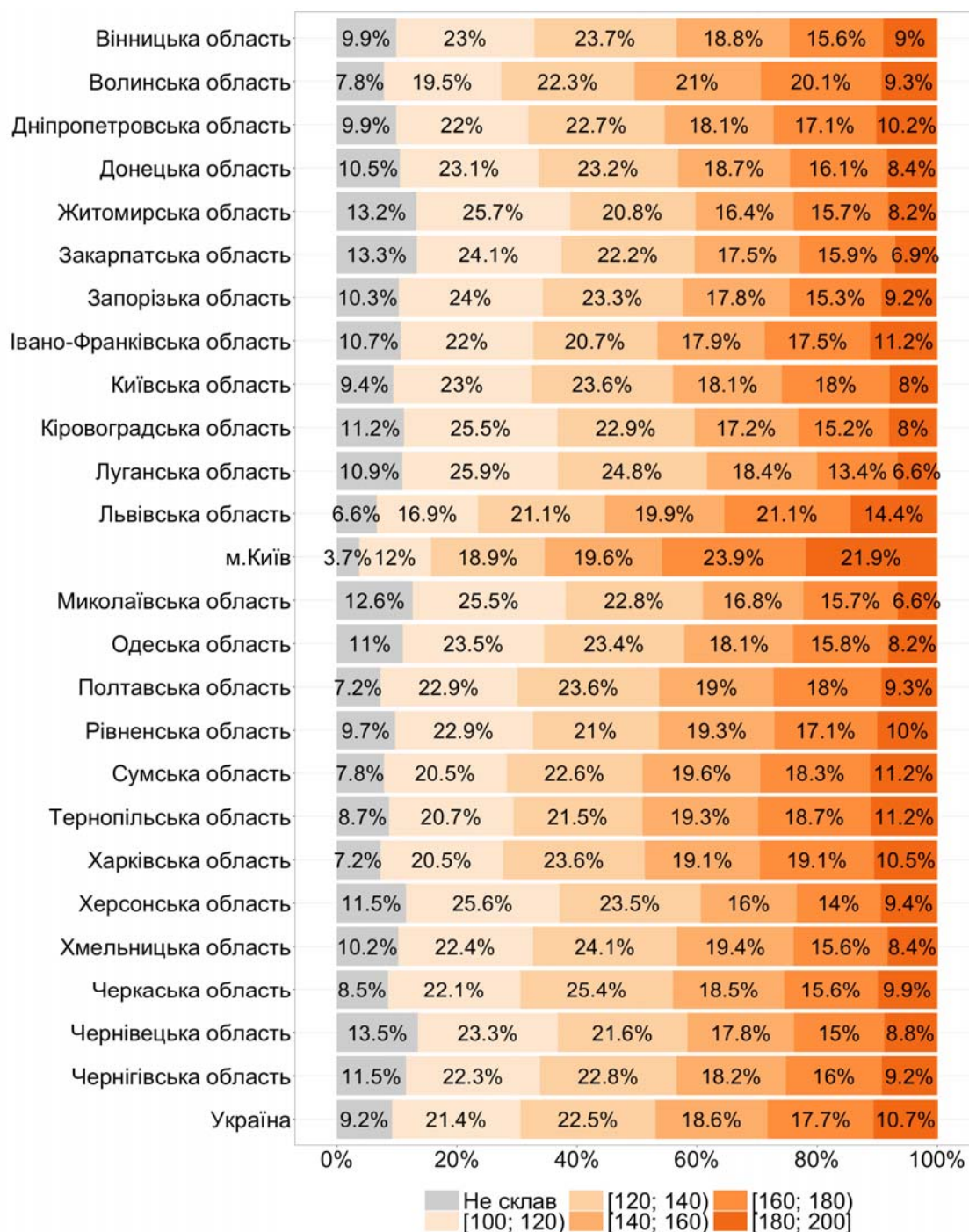
2.3.3.1. Регіональні дані щодо вибору учасниками математики для проходження зовнішнього незалежного оцінювання



2.3.3.2. Регіональні дані щодо результатів учасників зовнішнього незалежного оцінювання з математики



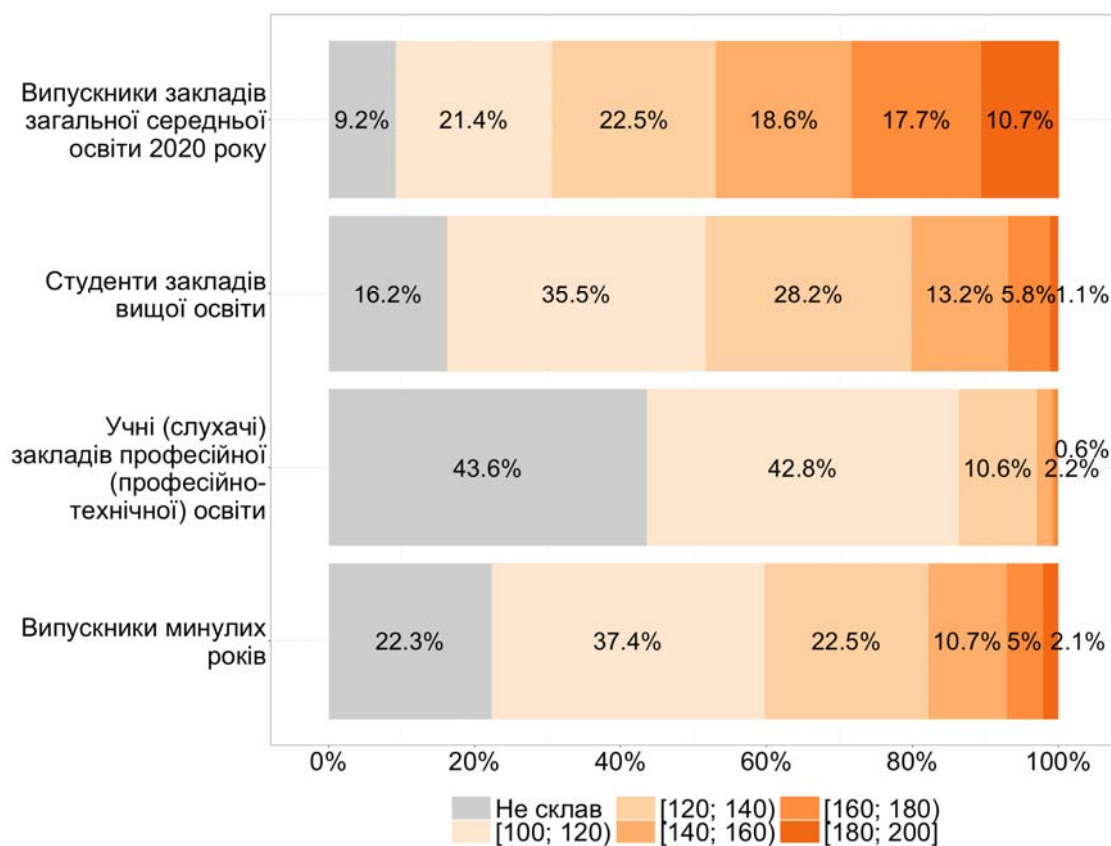
2.3.3.3. Регіональні дані щодо результатів зовнішнього незалежного оцінювання з математики, отриманих випускниками закладів загальної середньої освіти 2020 року



2.3.3.4. Розподіл учасників зовнішнього незалежного оцінювання з математики за різними категоріями



2.3.3.5. Розподіл результатів зовнішнього незалежного оцінювання з математики залежно від категорії учасника

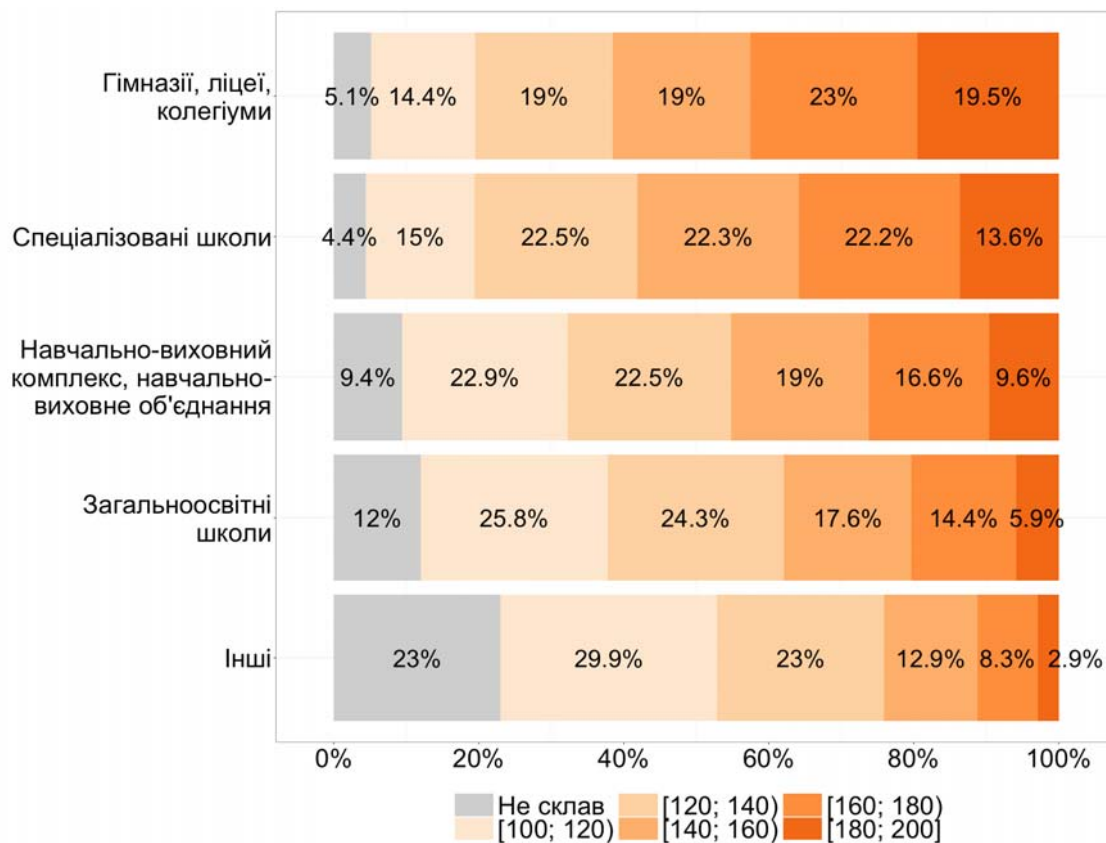


2.3.3.6. Розподіл випусників закладів загальної середньої освіти поточного навчального року, які проходили зовнішнє незалежне оцінювання з математики, з урахуванням типу закладу загальної середньої освіти*



* До категорії Інші включено спеціальні загальноосвітні школи, спеціальні загальноосвітні школи-інтернати, вечірні (змінні) школи, навчально-реабілітаційний центр.

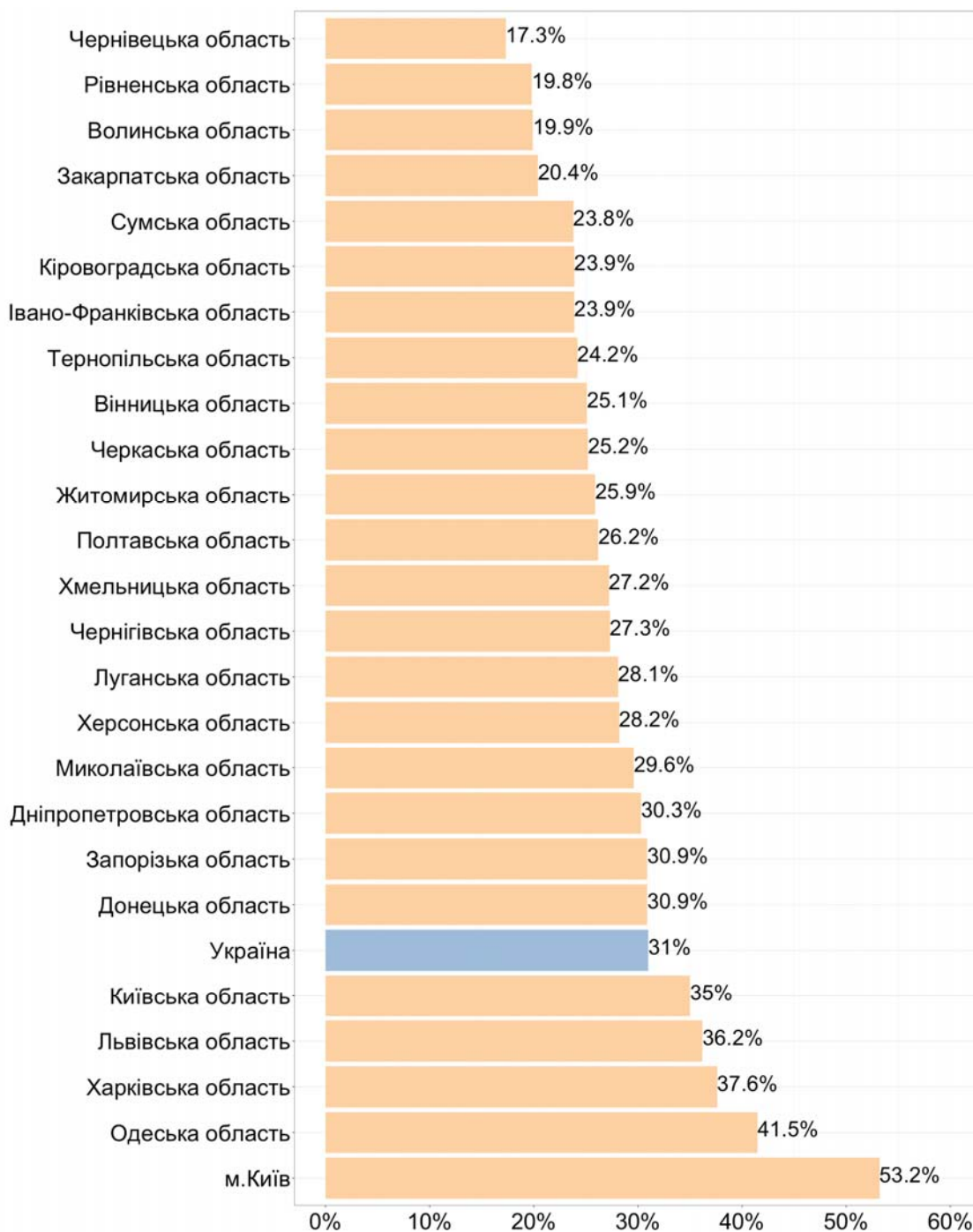
2.3.3.7. Розподіл результатів зовнішнього незалежного оцінювання з математики, отриманих випускниками закладів загальної середньої освіти поточного навчального року, з урахуванням типу закладу загальної середньої освіти*



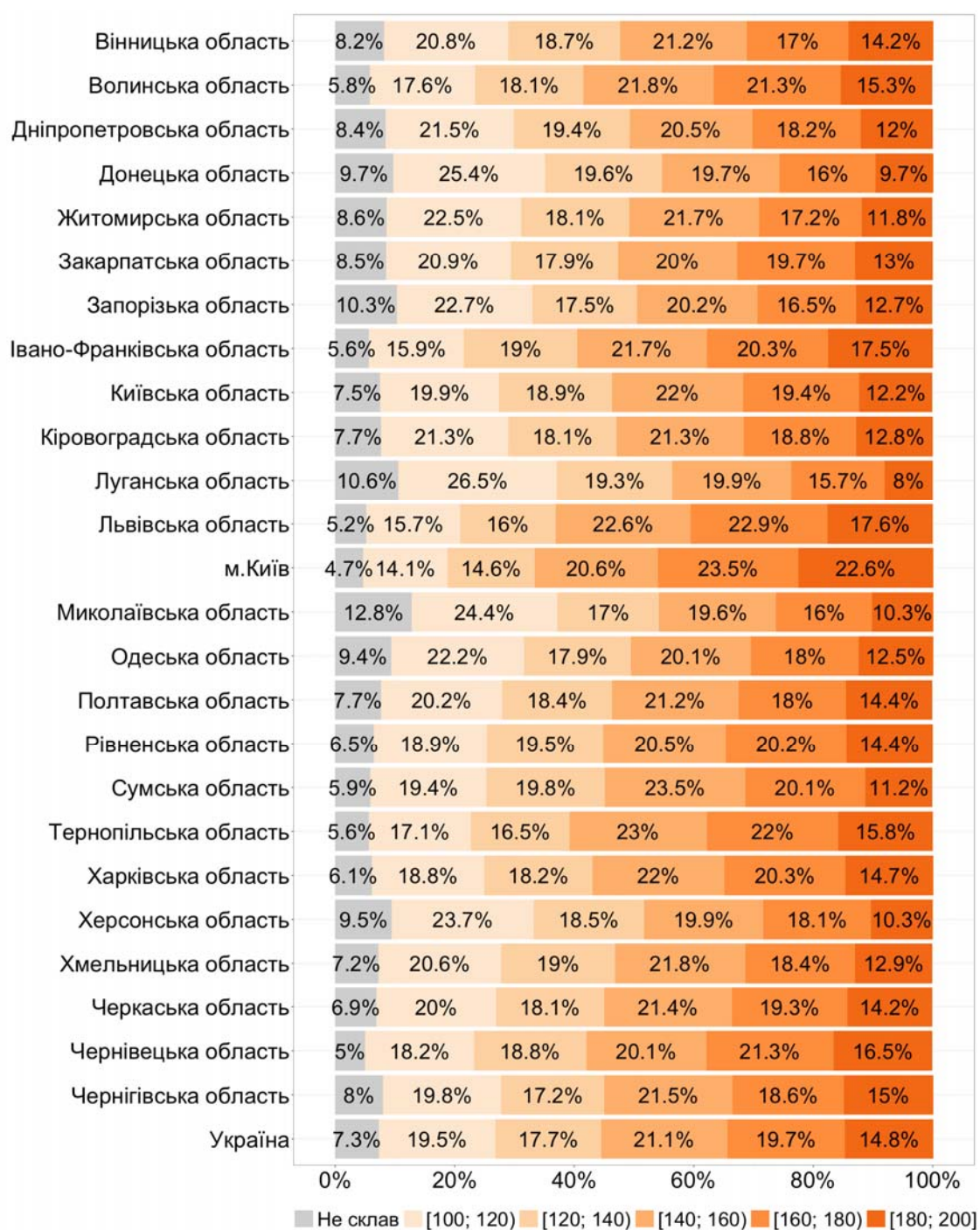
* До категорії Інші включено спеціальні загальноосвітні школи, спеціальні загальноосвітні школи-інтернати, вечірні (змінні) школи, навчально-реабілітаційний центр.

2.3.4. Результати зовнішнього незалежного оцінювання з англійської мови

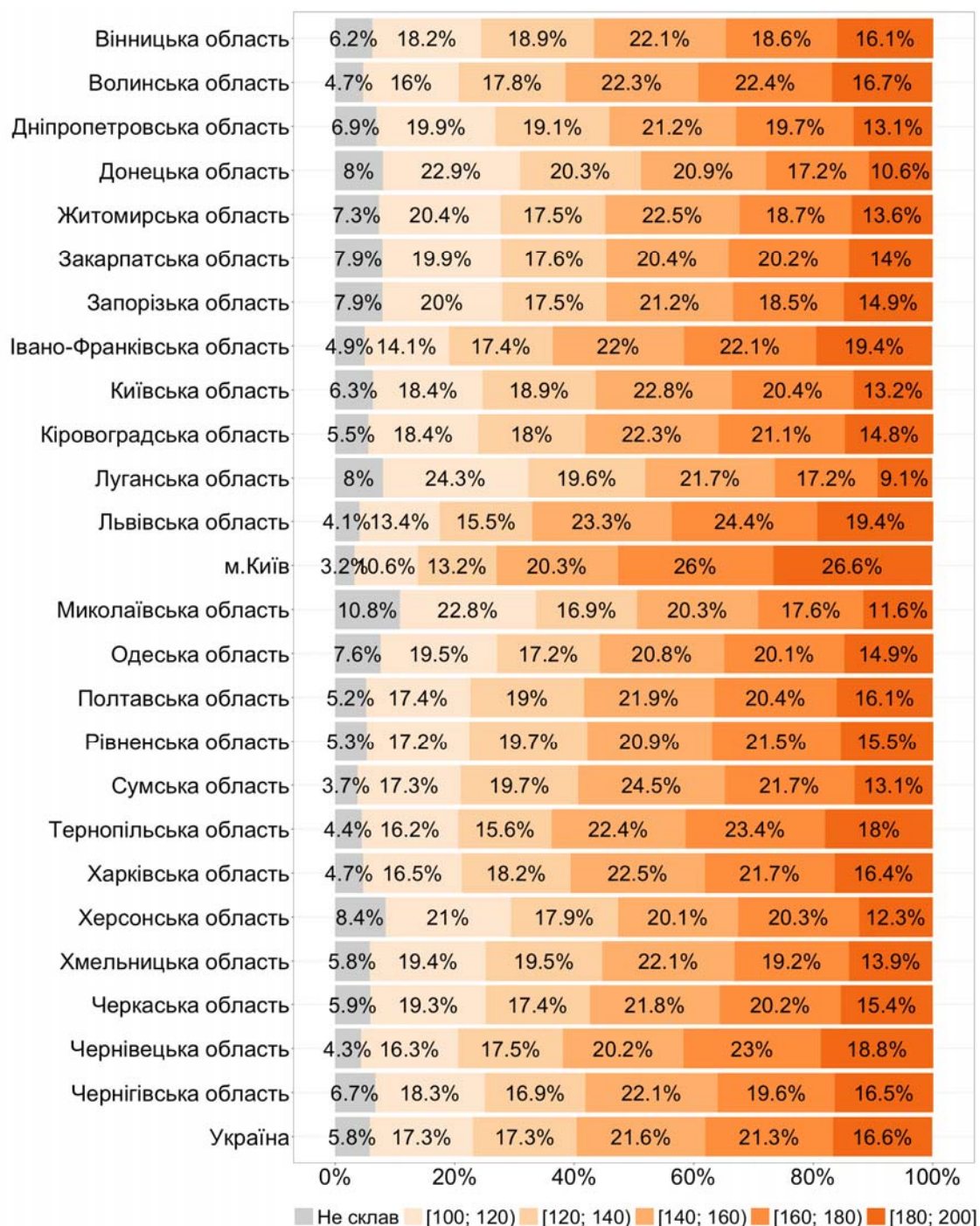
2.3.4.1. Регіональні дані щодо вибору учасниками англійської мови для проходження зовнішнього незалежного оцінювання



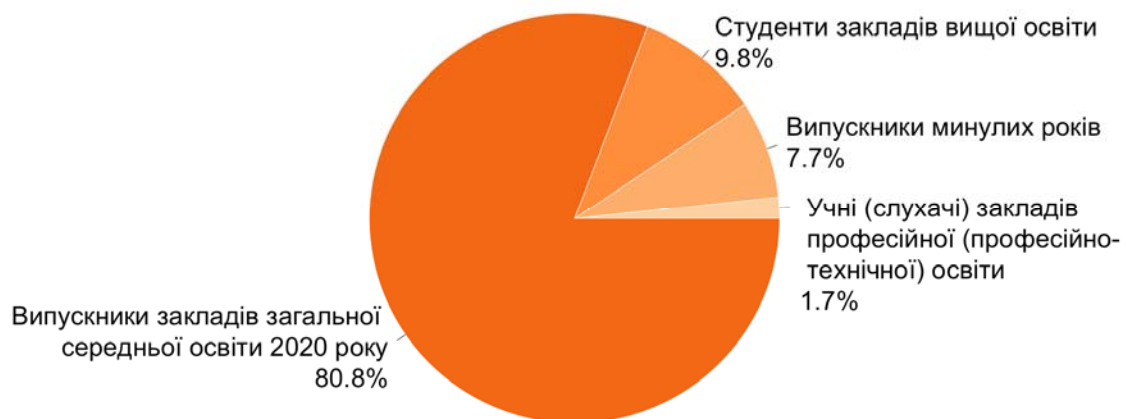
2.3.4.2. Регіональні дані щодо результатів учасників зовнішнього незалежного оцінювання з англійської мови



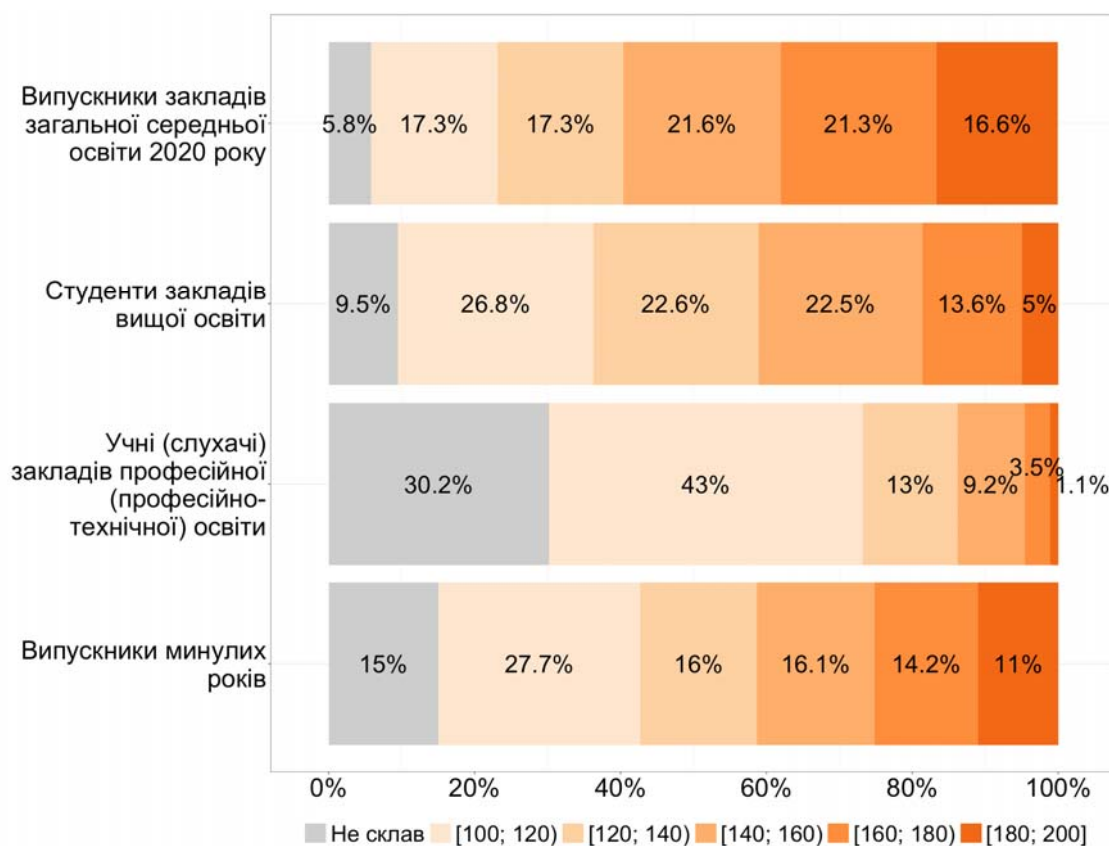
2.3.4.3. Регіональні дані щодо результатів зовнішнього незалежного оцінювання з англійської мови, отриманих випускниками закладів загальної середньої освіти 2020 року



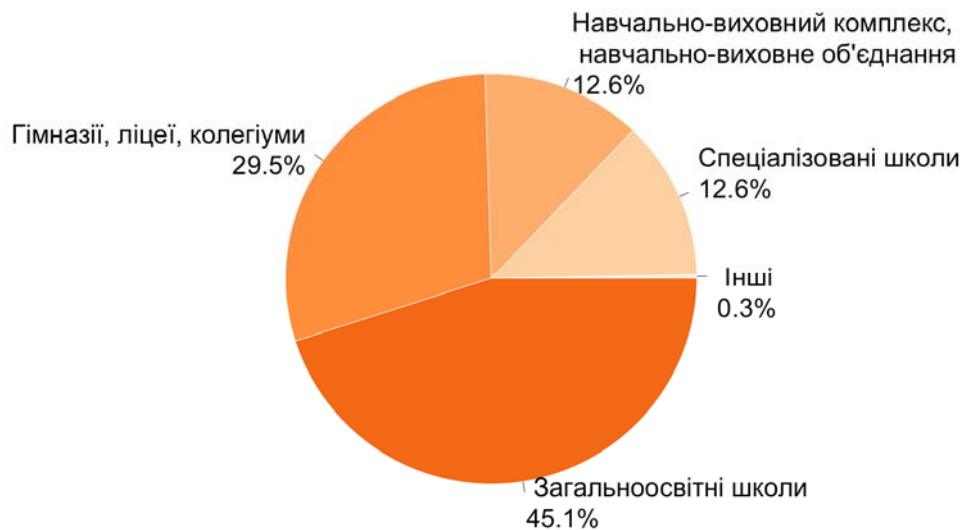
2.3.4.4. Розподіл учасників зовнішнього незалежного оцінювання з англійської мови за різними категоріями



2.3.4.5. Розподіл результатів зовнішнього незалежного оцінювання з англійської мови залежно від категорії учасника

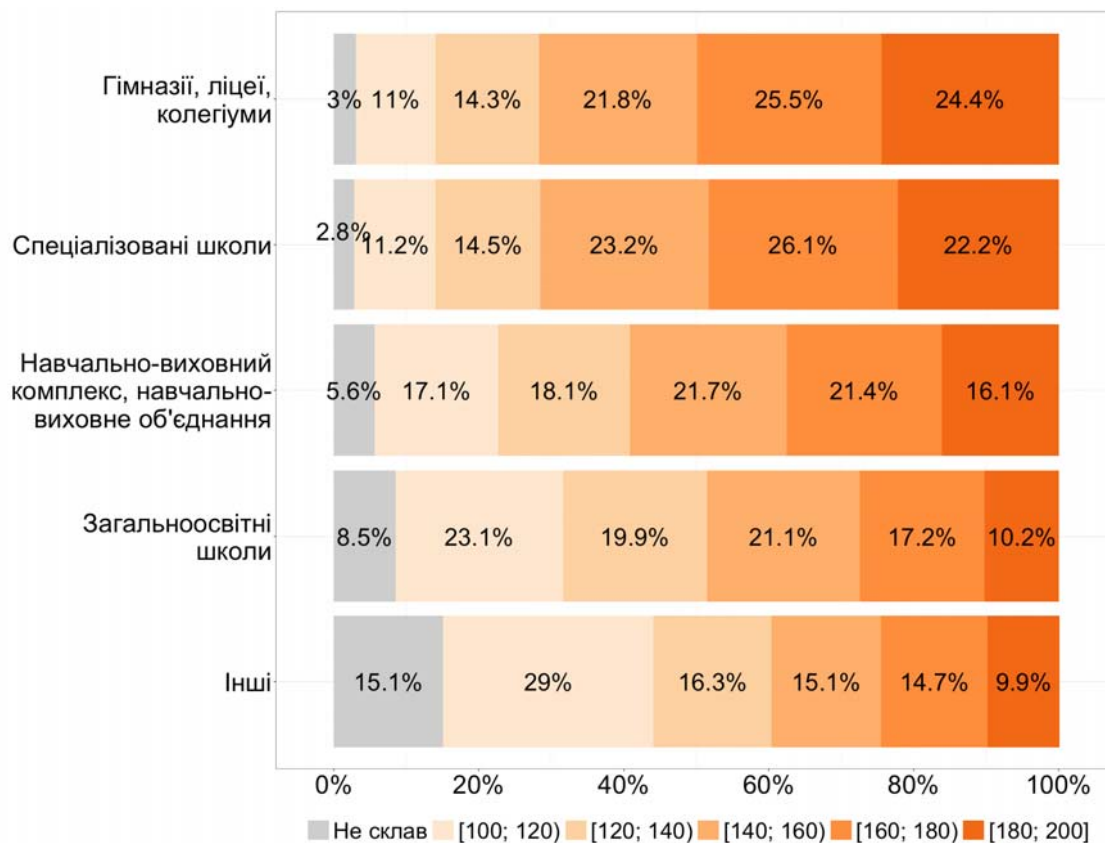


2.3.4.6. Розподіл випусників закладів загальної середньої освіти поточного навчального року, які проходили зовнішнє незалежне оцінювання з англійської мови, з урахуванням типу закладу загальної середньої освіти*



* До категорії Інші включено спеціальні загальноосвітні школи, спеціальні загальноосвітні школи-інтернати, вечірні (змінні) школи, навчально-реабілітаційний центр.

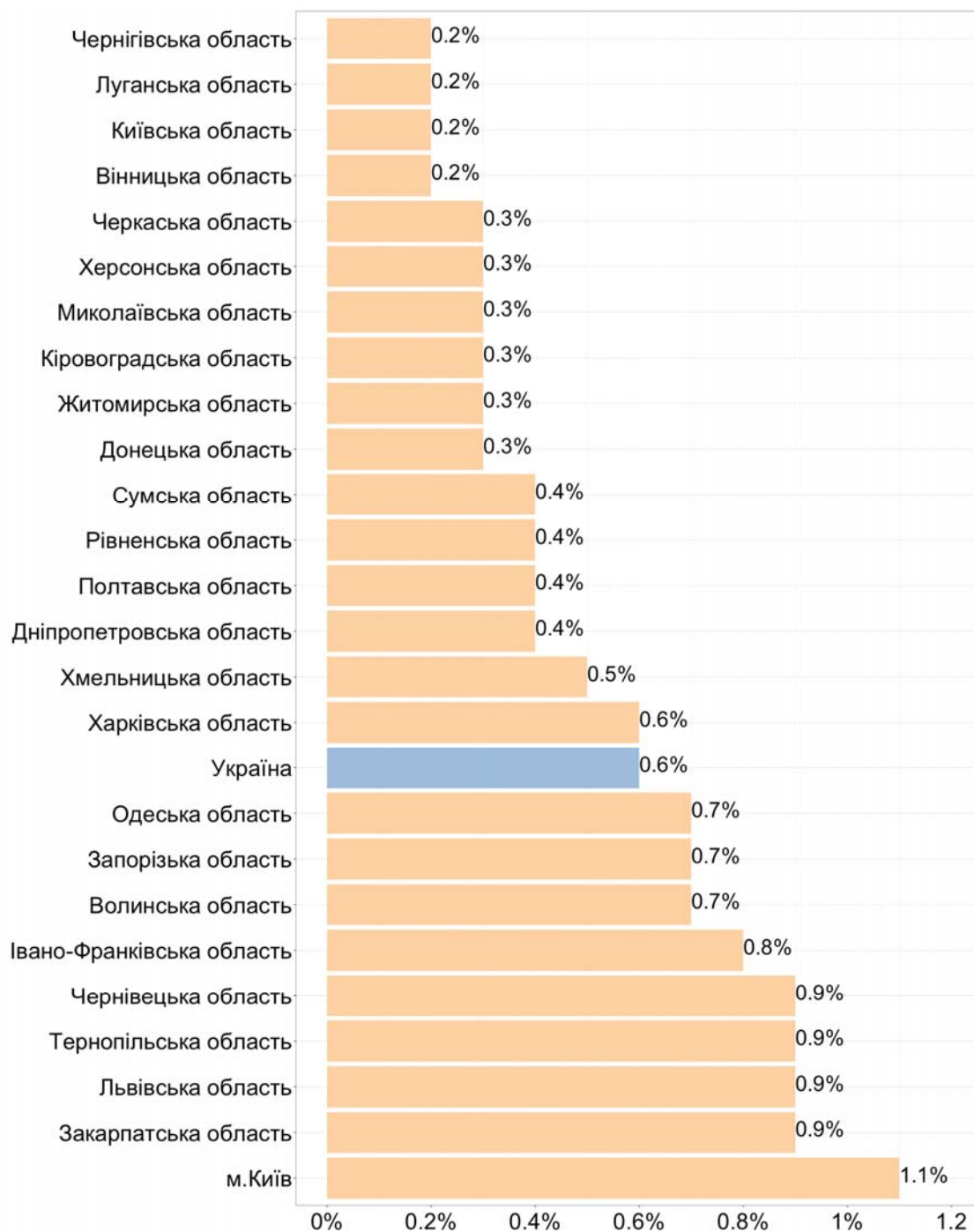
2.3.4.7. Розподіл результатів зовнішнього незалежного оцінювання з англійської мови, отриманих випускниками закладів загальної середньої освіти поточного навчального року, з урахуванням типу закладу загальної середньої освіти*



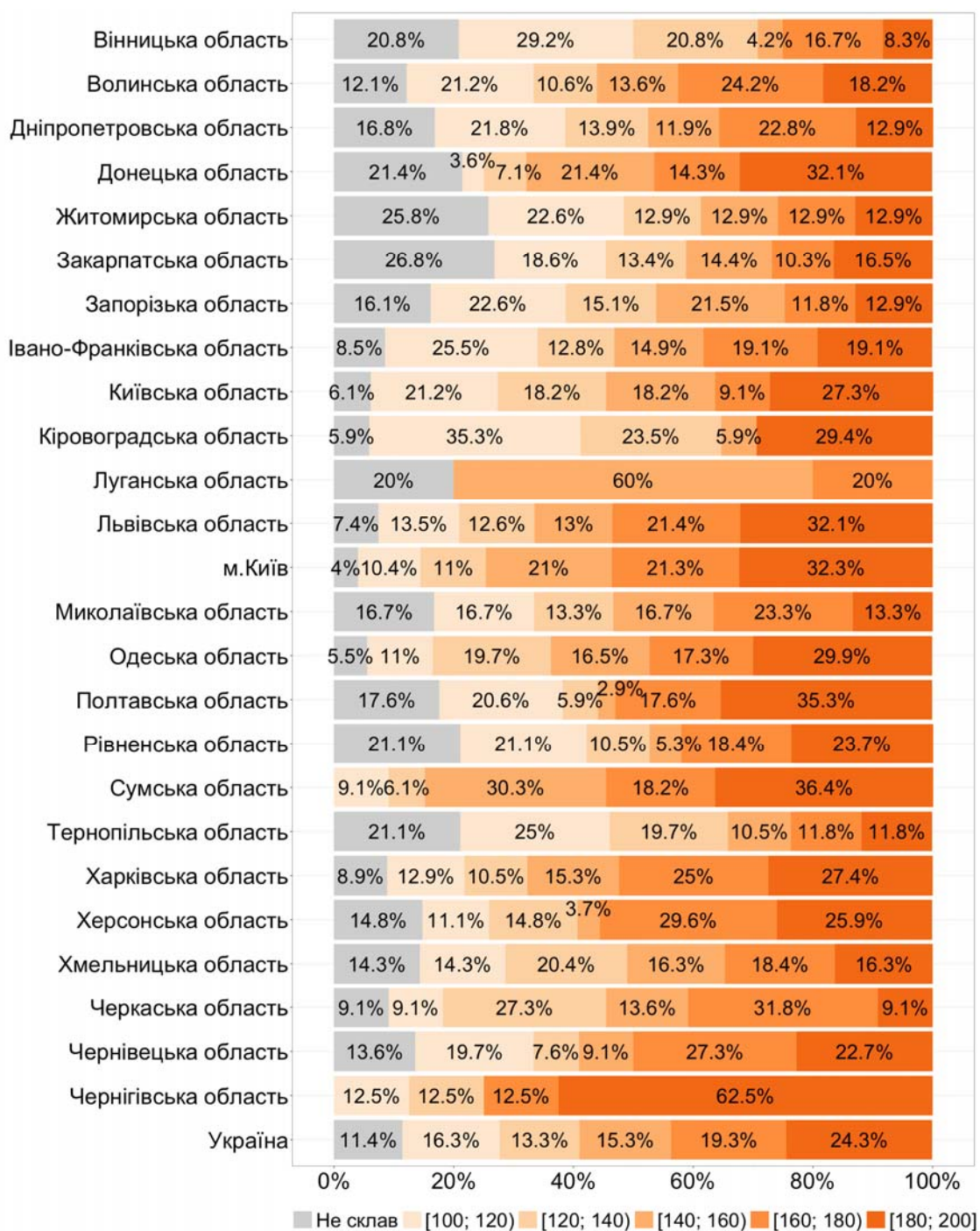
* До категорії Інші включено спеціальні загальноосвітні школи, спеціальні загальноосвітні школи-інтернати, вечірні (змінні) школи, навчально-реабілітаційний центр.

2.3.5. Результати зовнішнього незалежного оцінювання з німецької мови

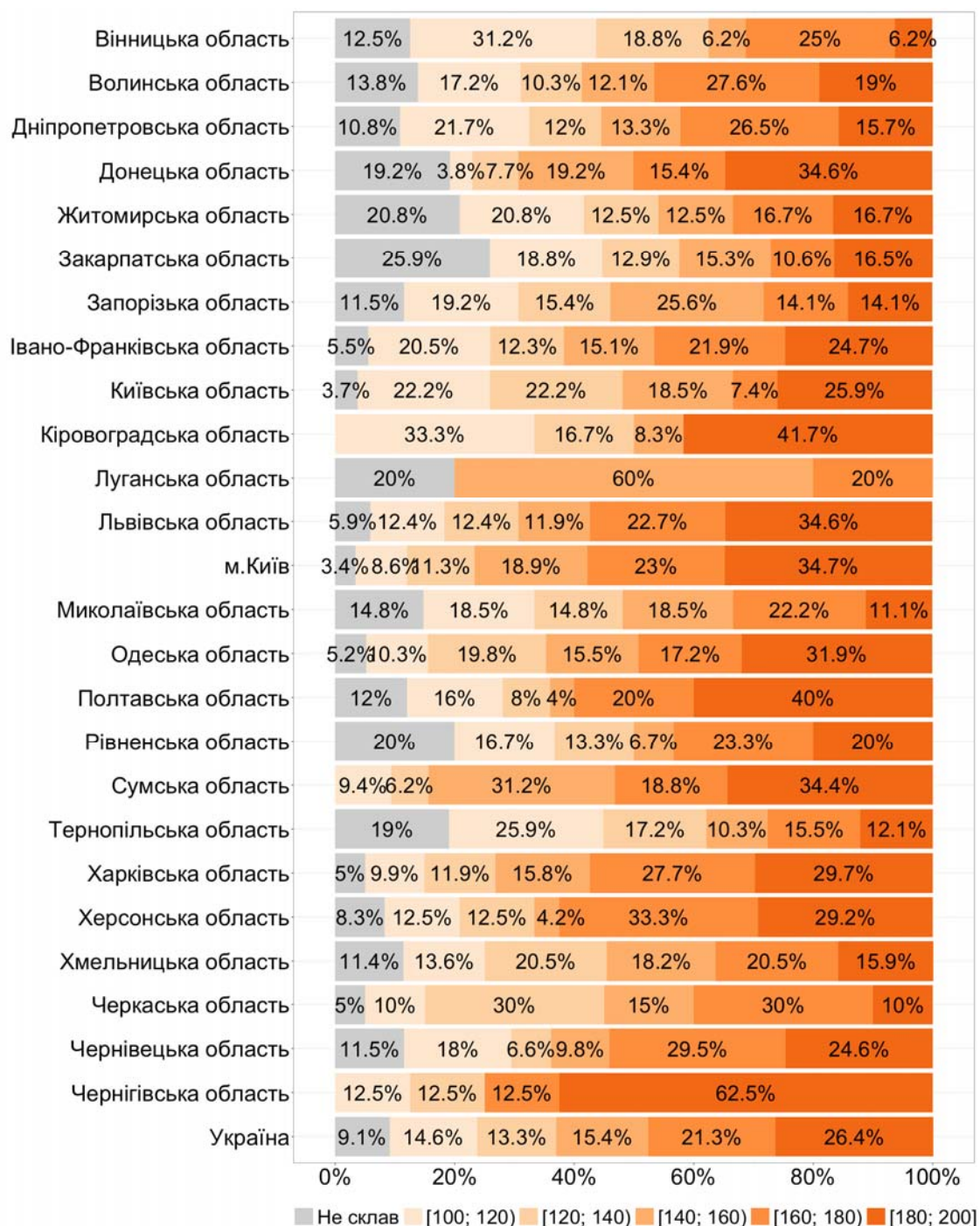
2.3.5.1. Регіональні дані щодо вибору учасниками німецької мови для проходження зовнішнього незалежного оцінювання



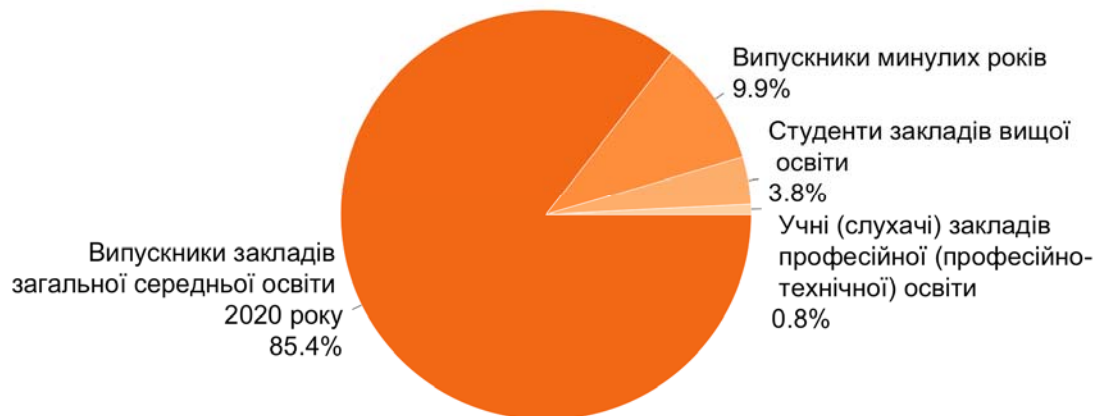
2.3.5.2. Регіональні дані щодо результатів учасників зовнішнього незалежного оцінювання з німецької мови



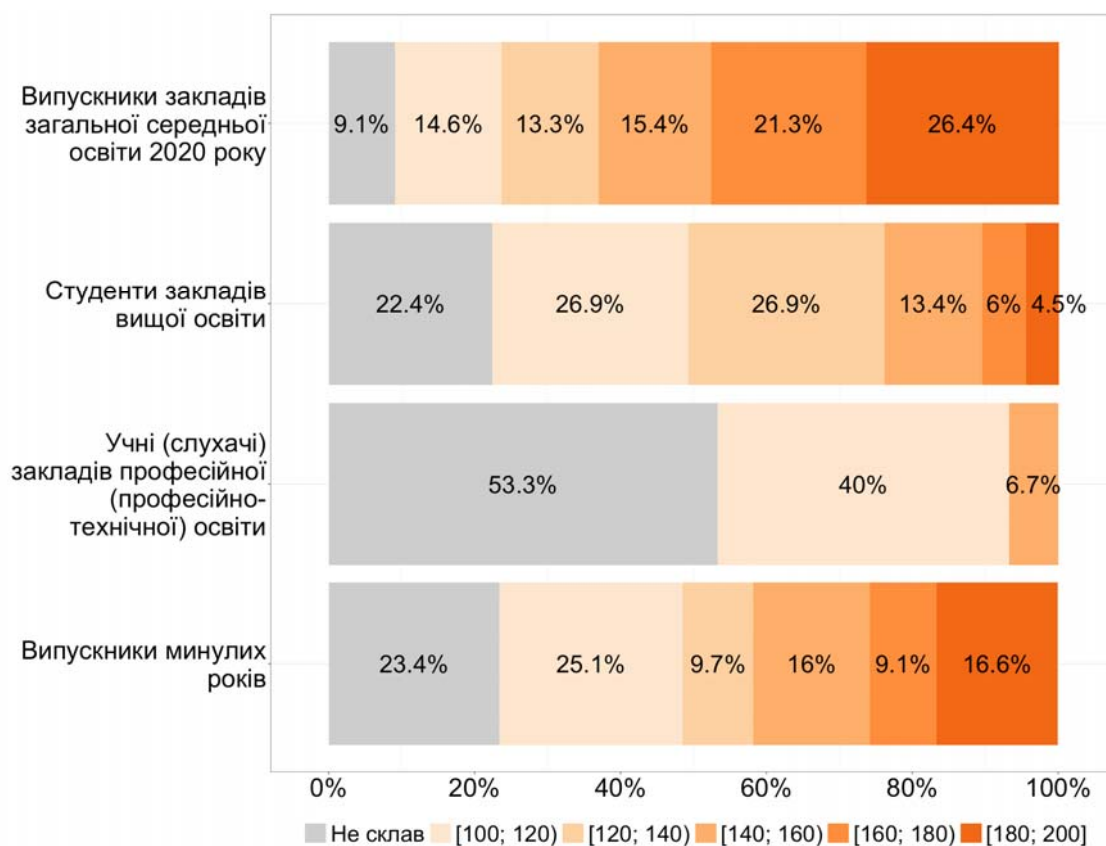
2.3.5.3. Регіональні дані щодо результатів зовнішнього незалежного оцінювання з німецької мови, отриманих випускниками закладів загальної середньої освіти 2020 року



2.3.5.4. Розподіл учасників зовнішнього незалежного оцінювання з німецької мови за різними категоріями



2.3.5.5. Розподіл результатів зовнішнього незалежного оцінювання з німецької мови залежно від категорії учасника

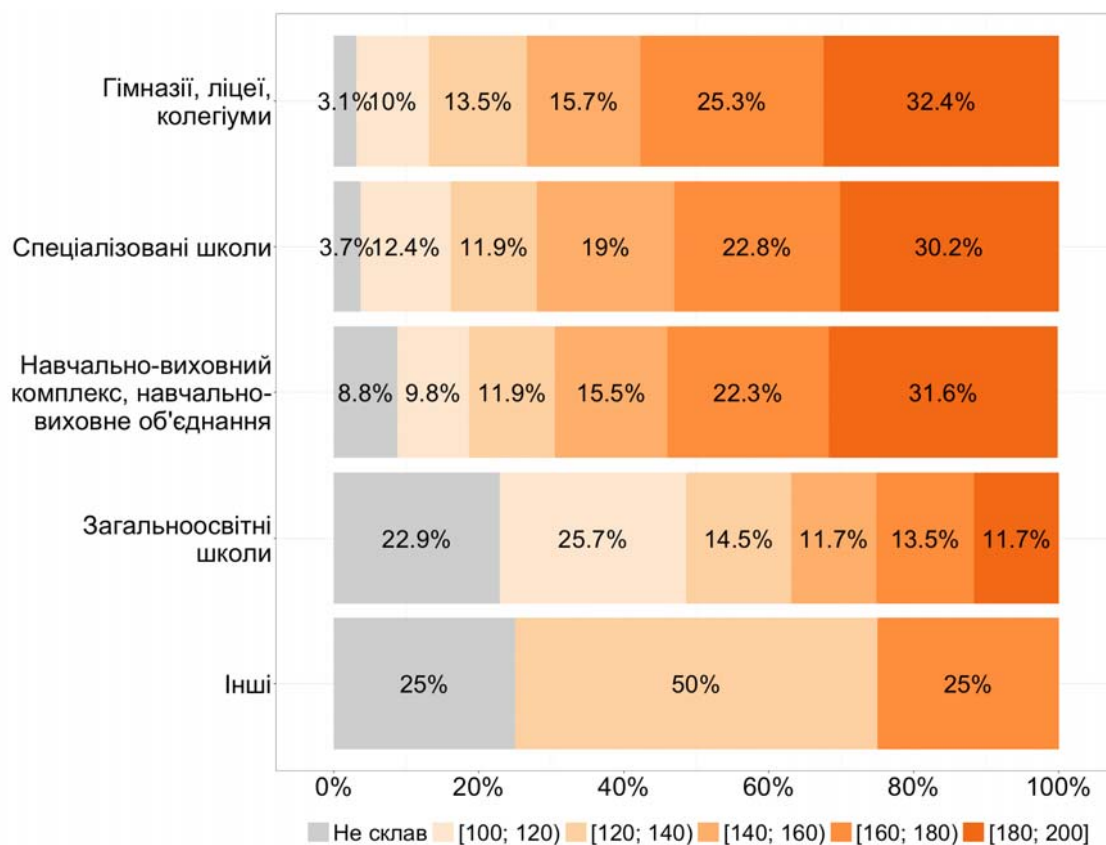


2.3.5.6. Розподіл випусників закладів загальної середньої освіти поточного навчального року, які проходили зовнішнє незалежне оцінювання з німецької мови, з урахуванням типу закладу загальної середньої освіти*



* До категорії Інші включено спеціальні загальноосвітні школи, спеціальні загальноосвітні школи-інтернати, вечірні (змінні) школи, навчально-реабілітаційний центр.

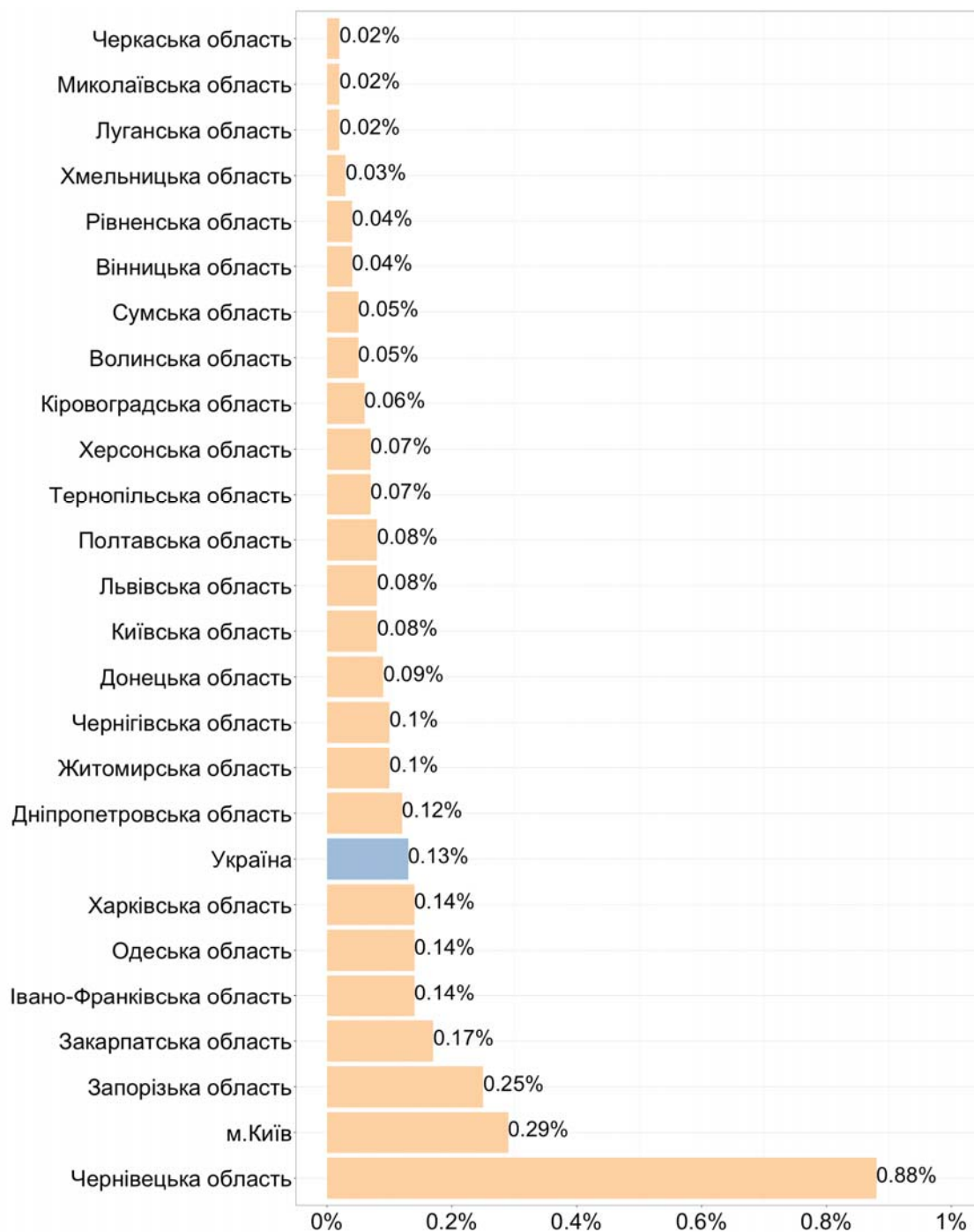
2.3.5.7. Розподіл результатів зовнішнього незалежного оцінювання з німецької мови, отриманих випускниками закладів загальної середньої освіти поточного навчального року, з урахуванням типу закладу загальної середньої освіти*



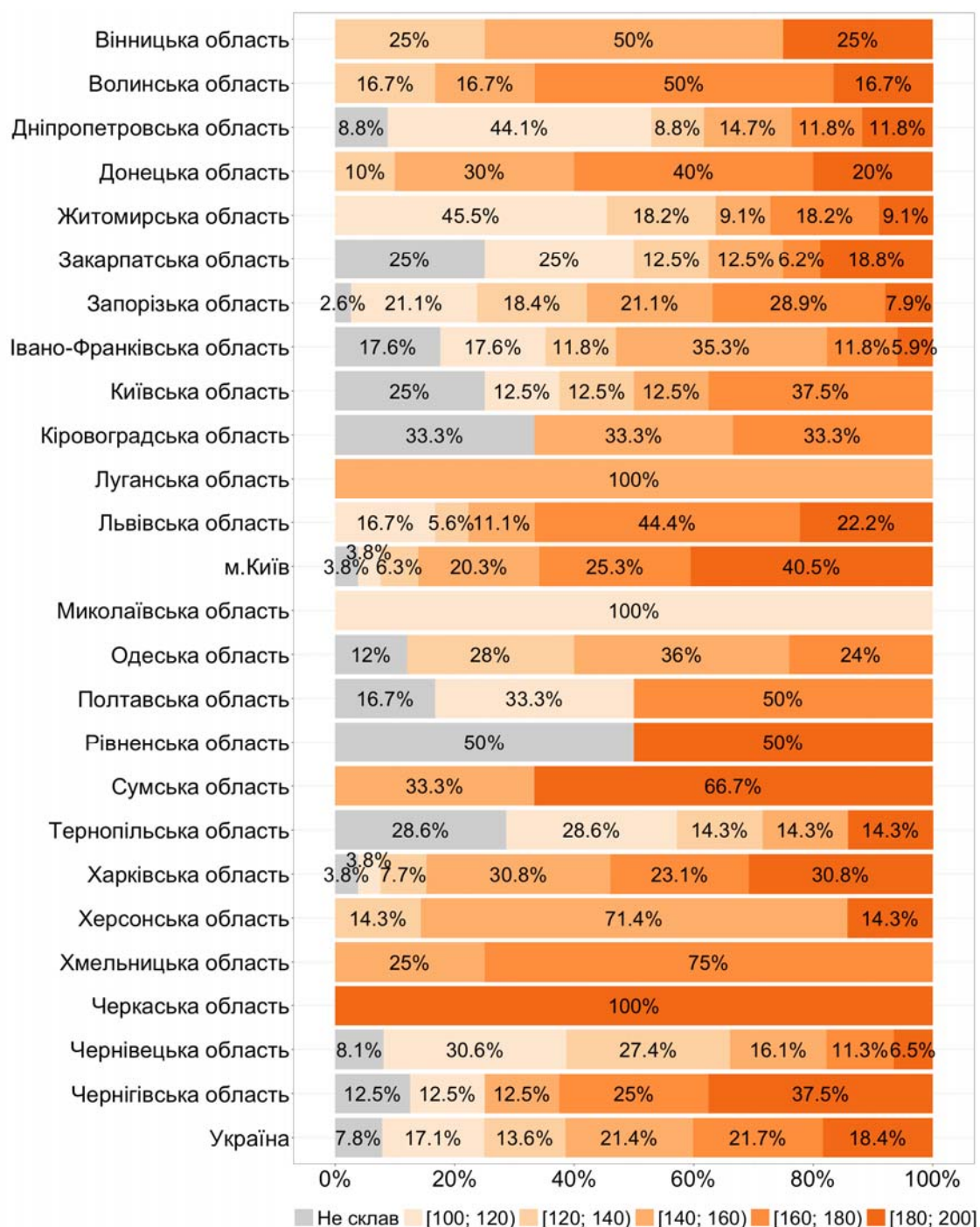
* До категорії Інші включено спеціальні загальноосвітні школи, спеціальні загальноосвітні школи-інтернати, вечірні (змінні) школи, навчально-реабілітаційний центр.

2.3.6. Результати зовнішнього незалежного оцінювання з французької мови

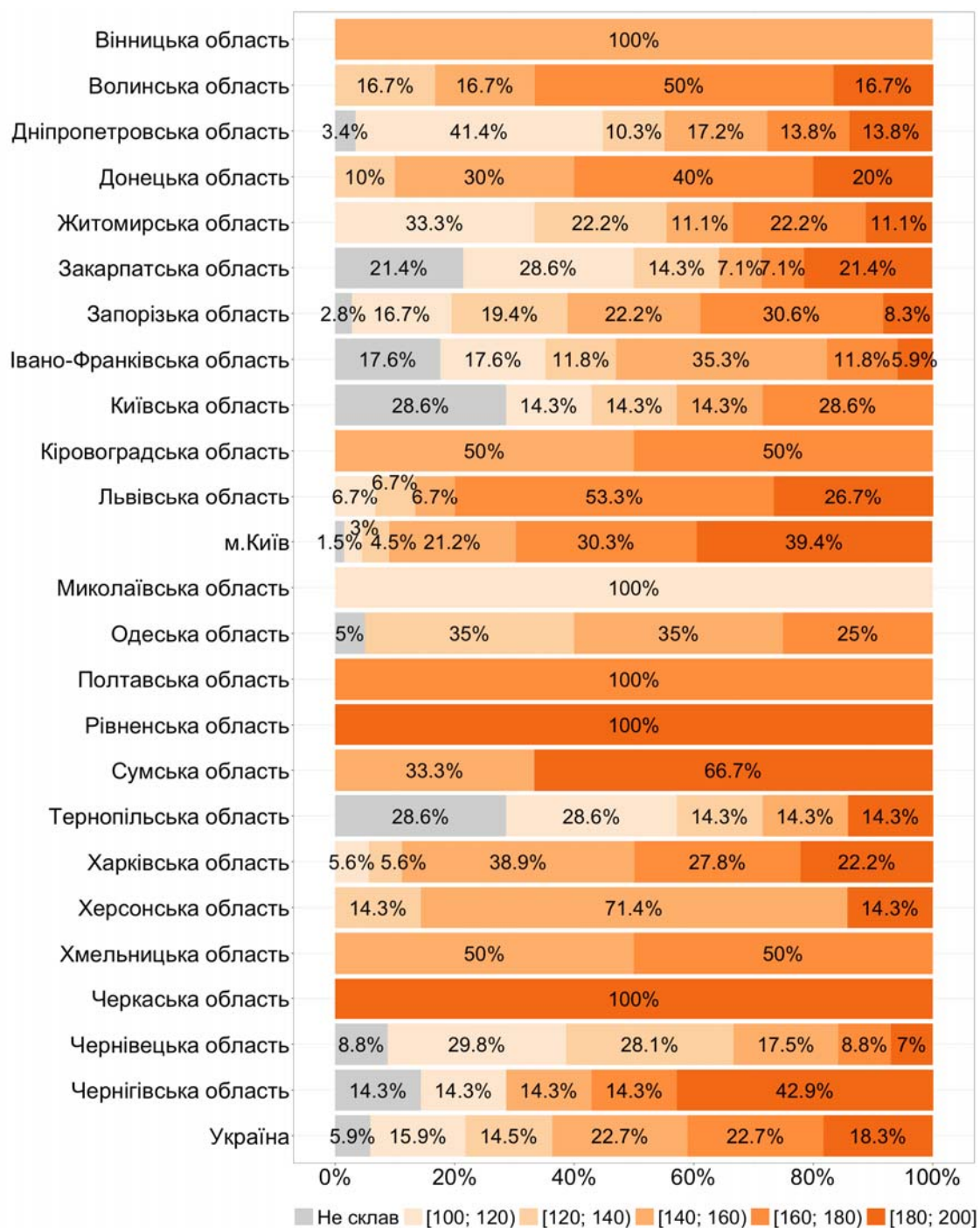
2.3.6.1. Регіональні дані щодо вибору учасниками французької мови для проходження зовнішнього незалежного оцінювання



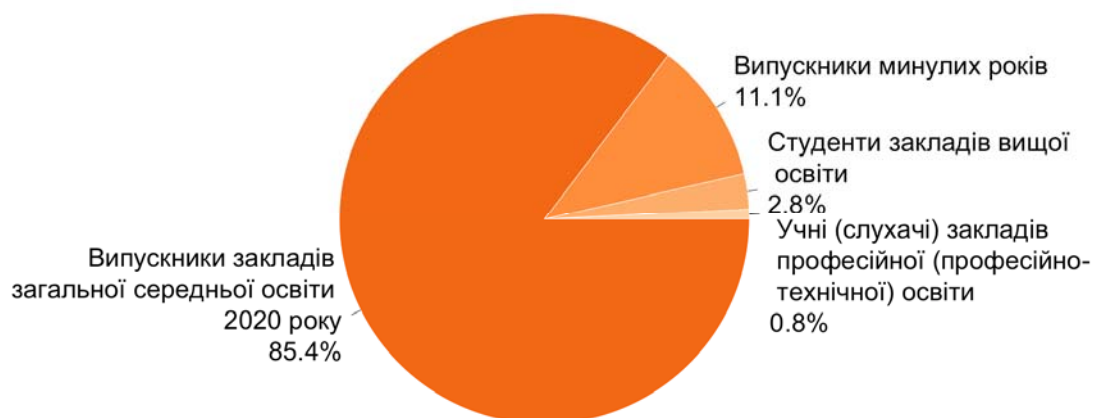
2.3.6.2. Регіональні дані щодо результатів учасників зовнішнього незалежного оцінювання з французької мови



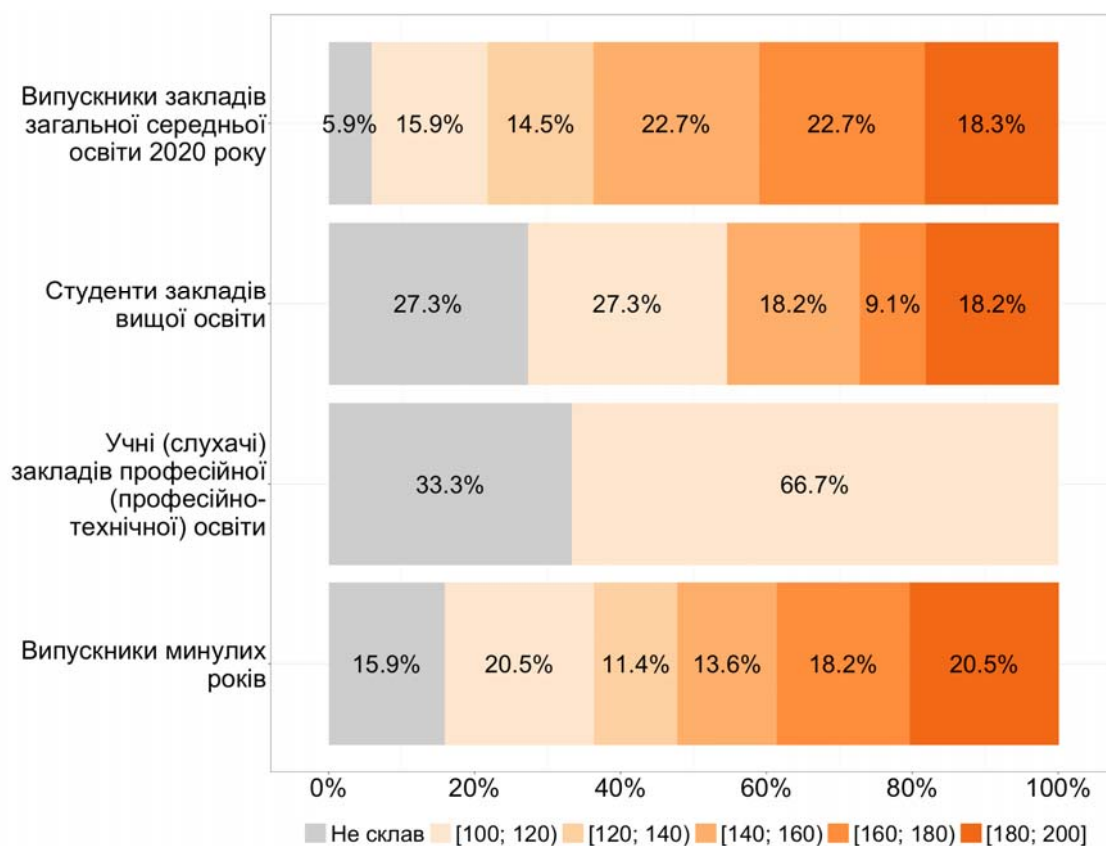
2.3.6.3. Регіональні дані щодо результатів зовнішнього незалежного оцінювання з французької мови, отриманих випускниками закладів загальної середньої освіти 2020 року



2.3.6.4. Розподіл учасників зовнішнього незалежного оцінювання з французької мови за різними категоріями



2.3.6.5. Розподіл результатів зовнішнього незалежного оцінювання з французької мови залежно від категорії учасника

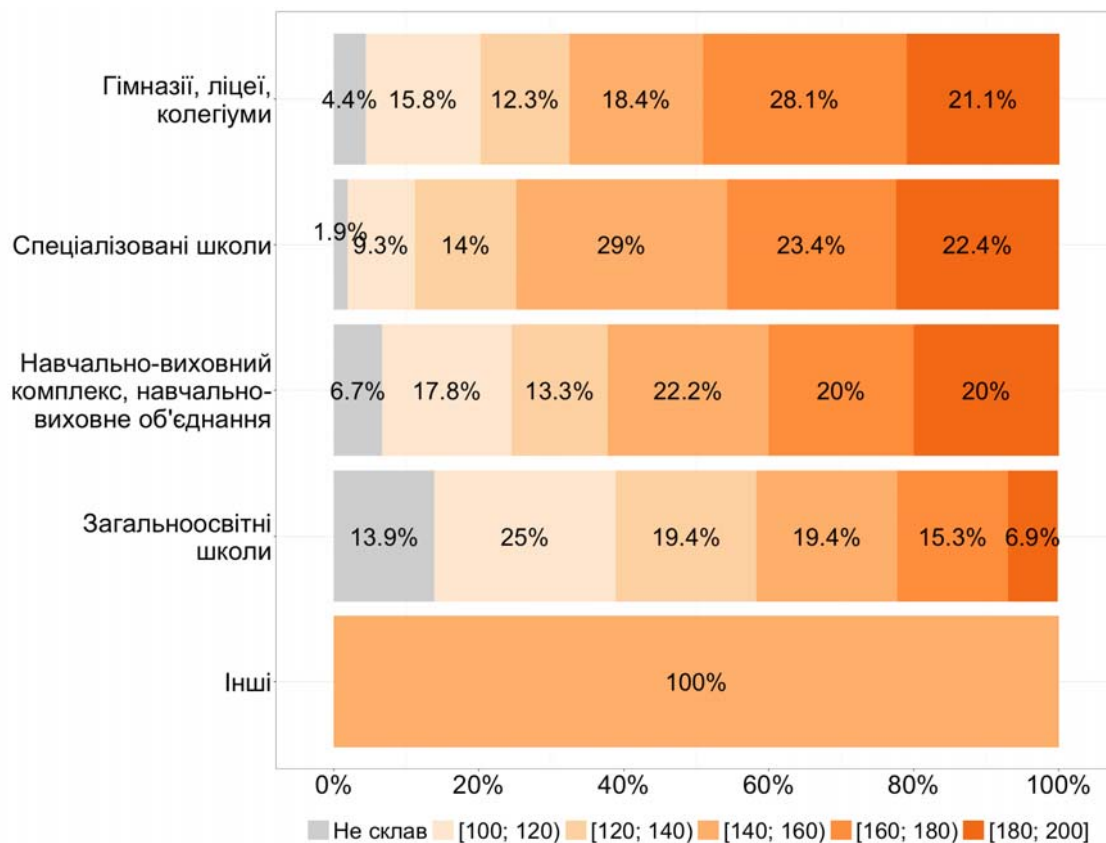


2.3.6.6. Розподіл випусників закладів загальної середньої освіти поточного навчального року, які проходили зовнішнє незалежне оцінювання з французької мови, з урахуванням типу закладу загальної середньої освіти*



* До категорії Інші включено спеціальні загальноосвітні школи, спеціальні загальноосвітні школи-інтернати, вечірні (змінні) школи, навчально-реабілітаційний центр.

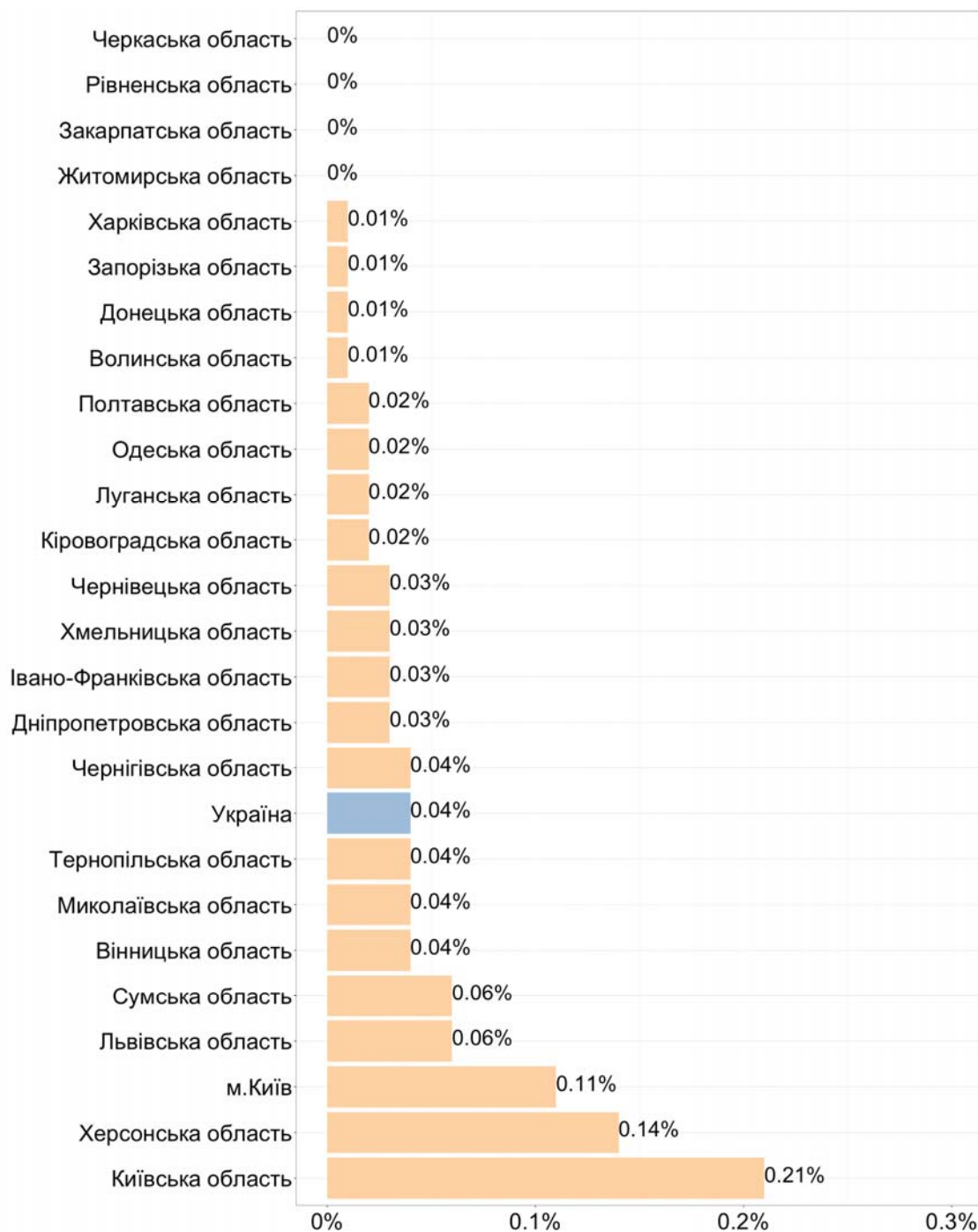
2.3.6.7. Розподіл результатів зовнішнього незалежного оцінювання з французької мови, отриманих випускниками закладів загальної середньої освіти поточного навчального року, з урахуванням типу закладу загальної середньої освіти*



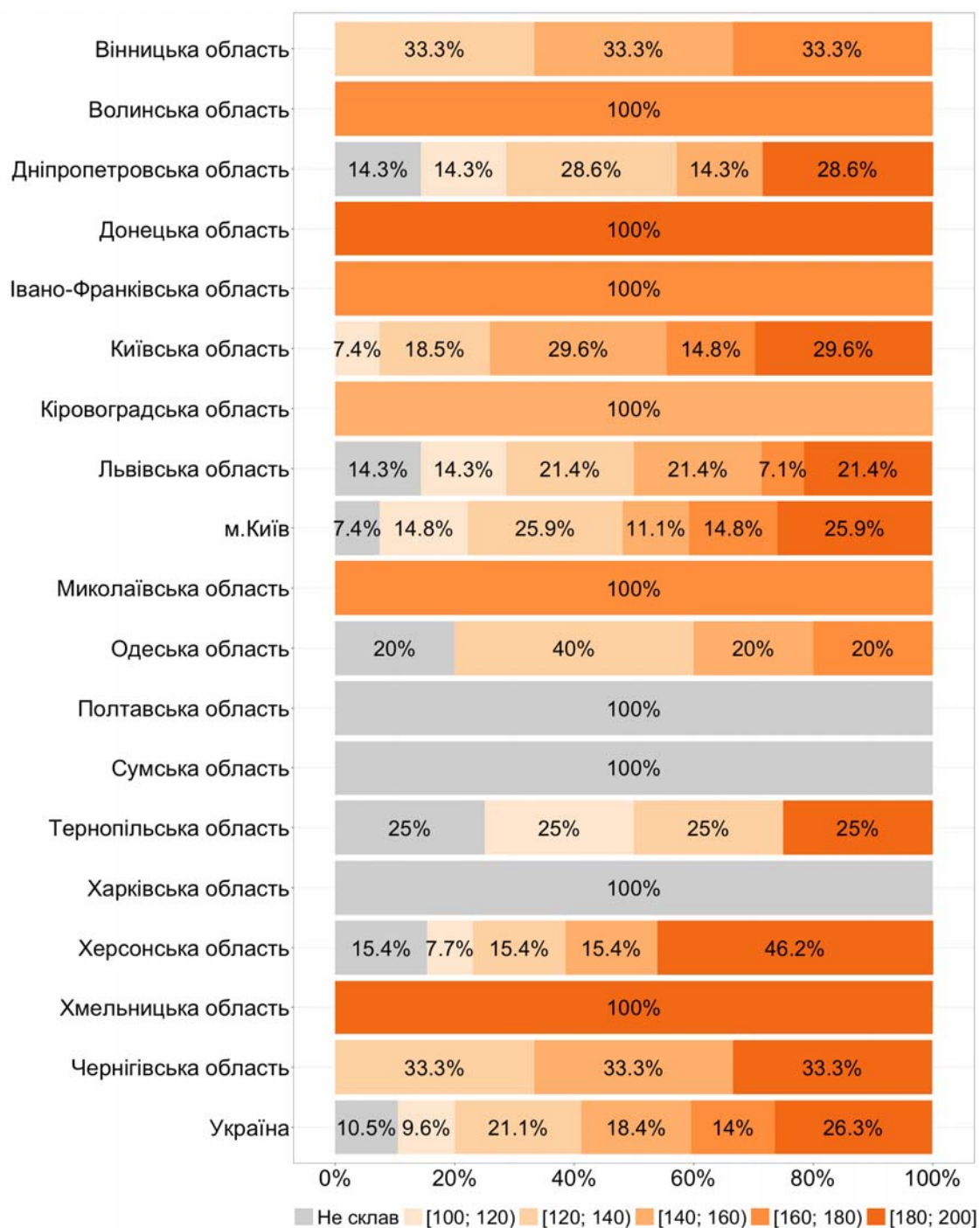
* До категорії Інші включено спеціальні загальноосвітні школи, спеціальні загальноосвітні школи-інтернати, вечірні (змінні) школи, навчально-реабілітаційний центр.

2.3.7. Результати зовнішнього незалежного оцінювання з іспанської мови

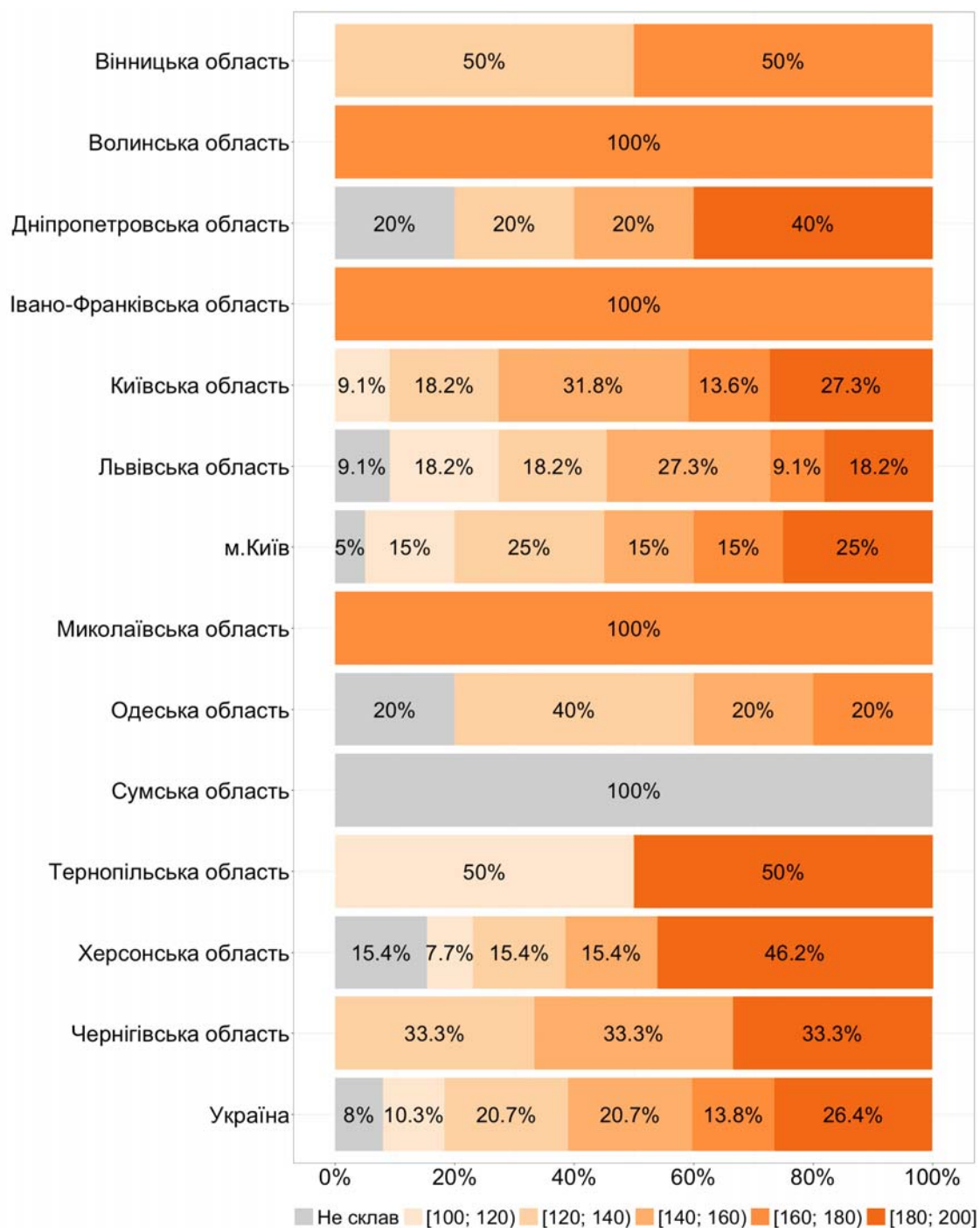
2.3.7.1. Регіональні дані щодо вибору учасниками іспанської мови для проходження зовнішнього незалежного оцінювання



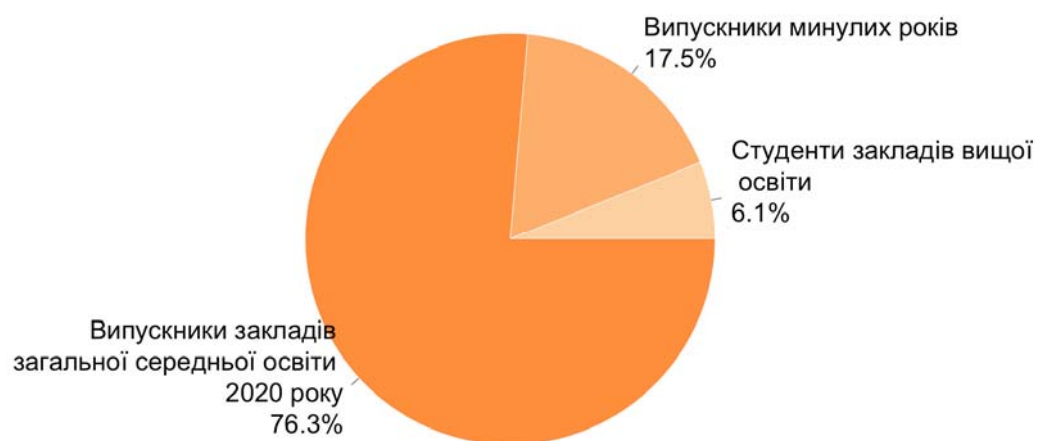
2.3.7.2. Регіональні дані щодо результатів учасників зовнішнього незалежного оцінювання з іспанської мови



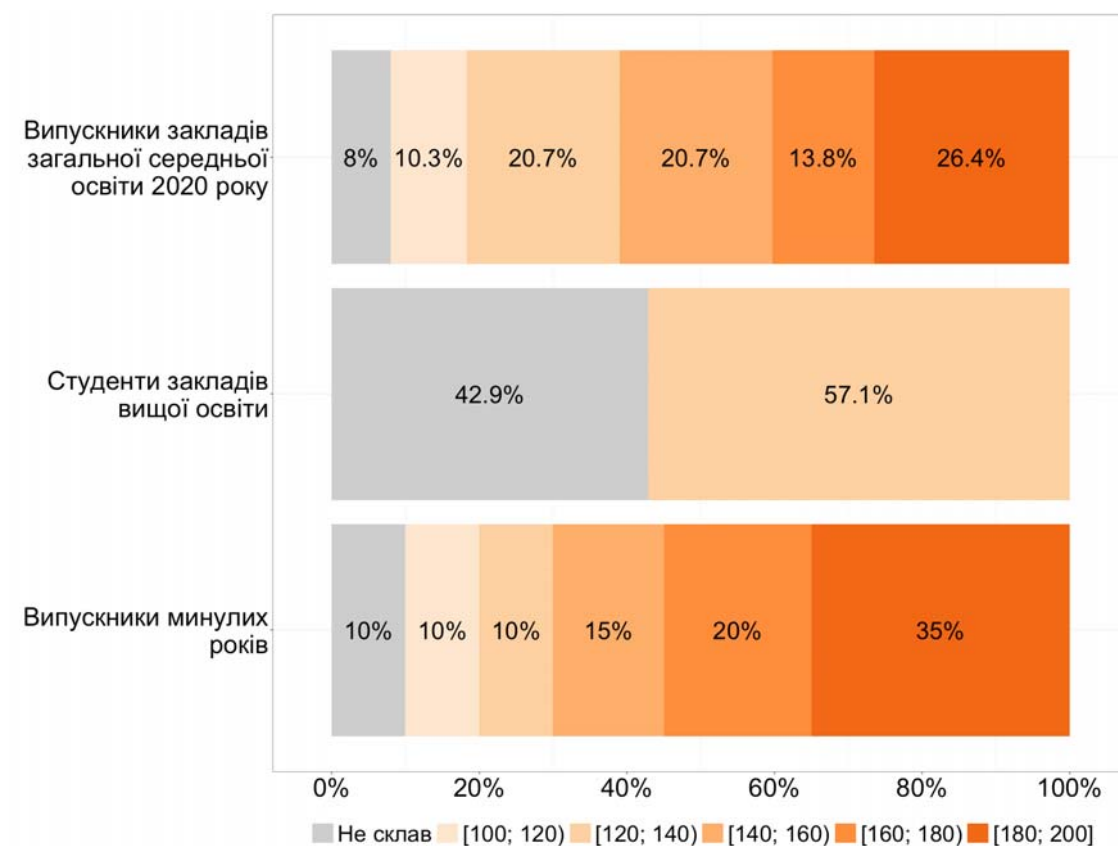
2.3.7.3. Регіональні дані щодо результатів зовнішнього незалежного оцінювання з іспанської мови, отриманих випускниками закладів загальної середньої освіти 2020 року



2.3.7.4. Розподіл учасників зовнішнього незалежного оцінювання з іспанської мови за різними категоріями



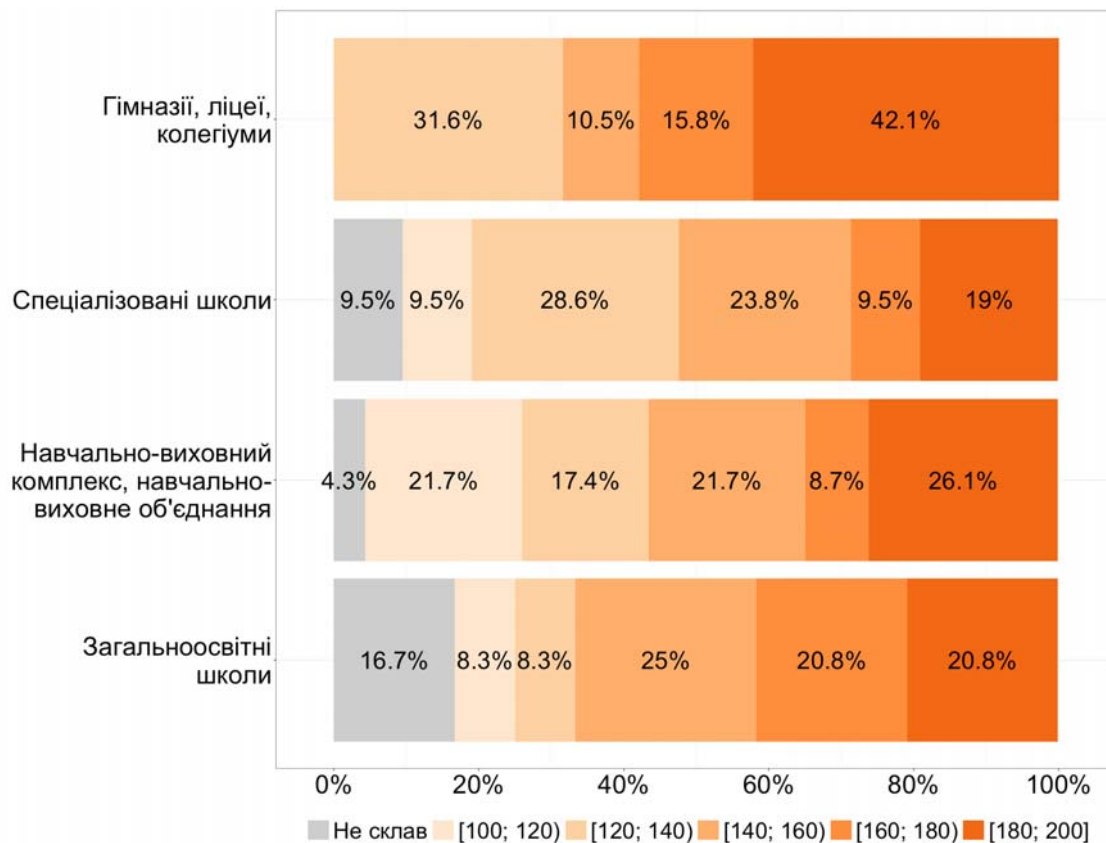
2.3.7.5. Розподіл результатів зовнішнього незалежного оцінювання з іспанської мови залежно від категорії учасника



2.3.7.6. Розподіл випусників закладів загальної середньої освіти поточного навчального року, які проходили зовнішнє незалежне оцінювання з іспанської мови, з урахуванням типу закладу загальної середньої освіти

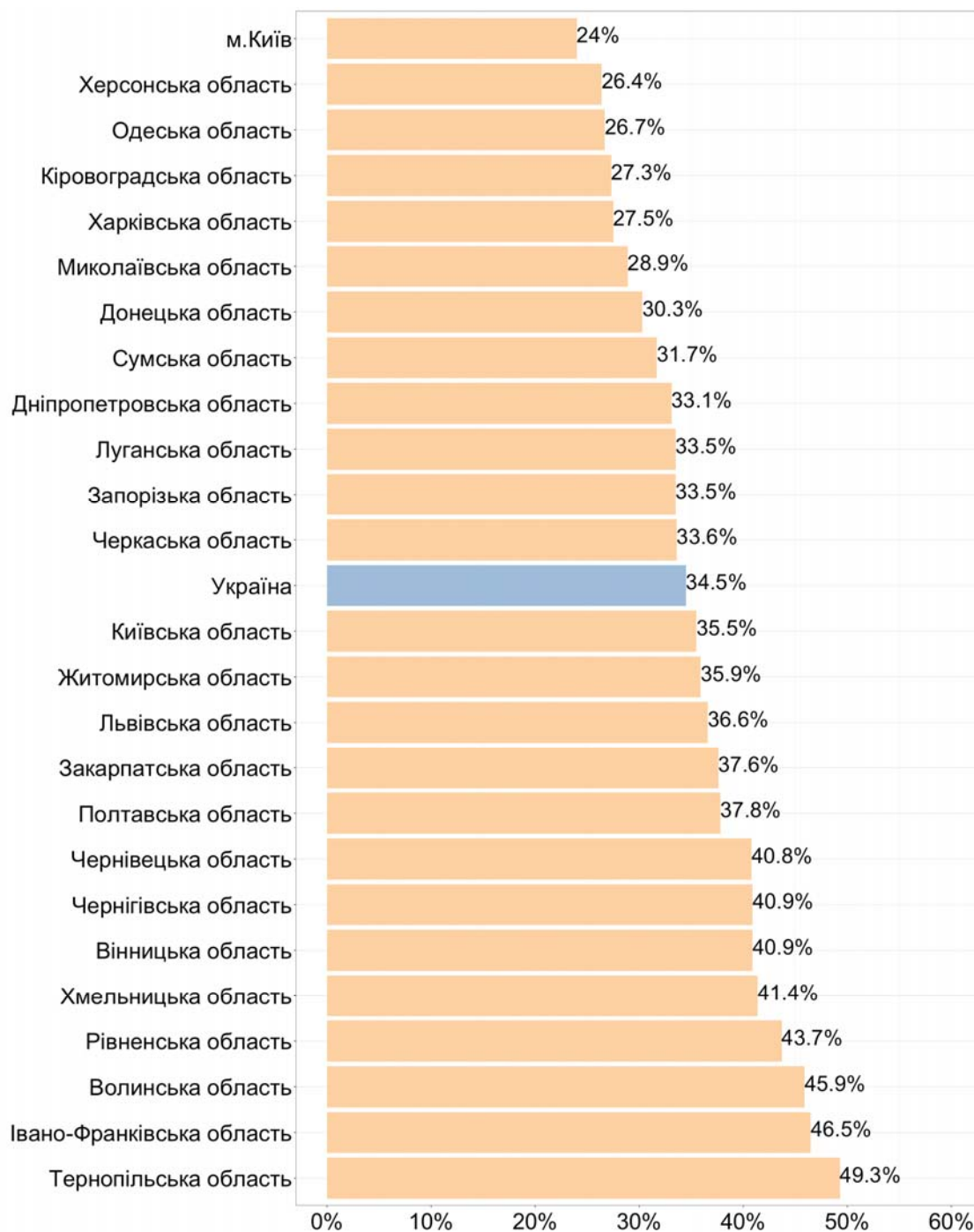


2.3.7.7. Розподіл результатів зовнішнього незалежного оцінювання з іспанської мови, отриманих випускниками закладів загальної середньої освіти поточного навчального року, з урахуванням типу закладу загальної середньої освіти

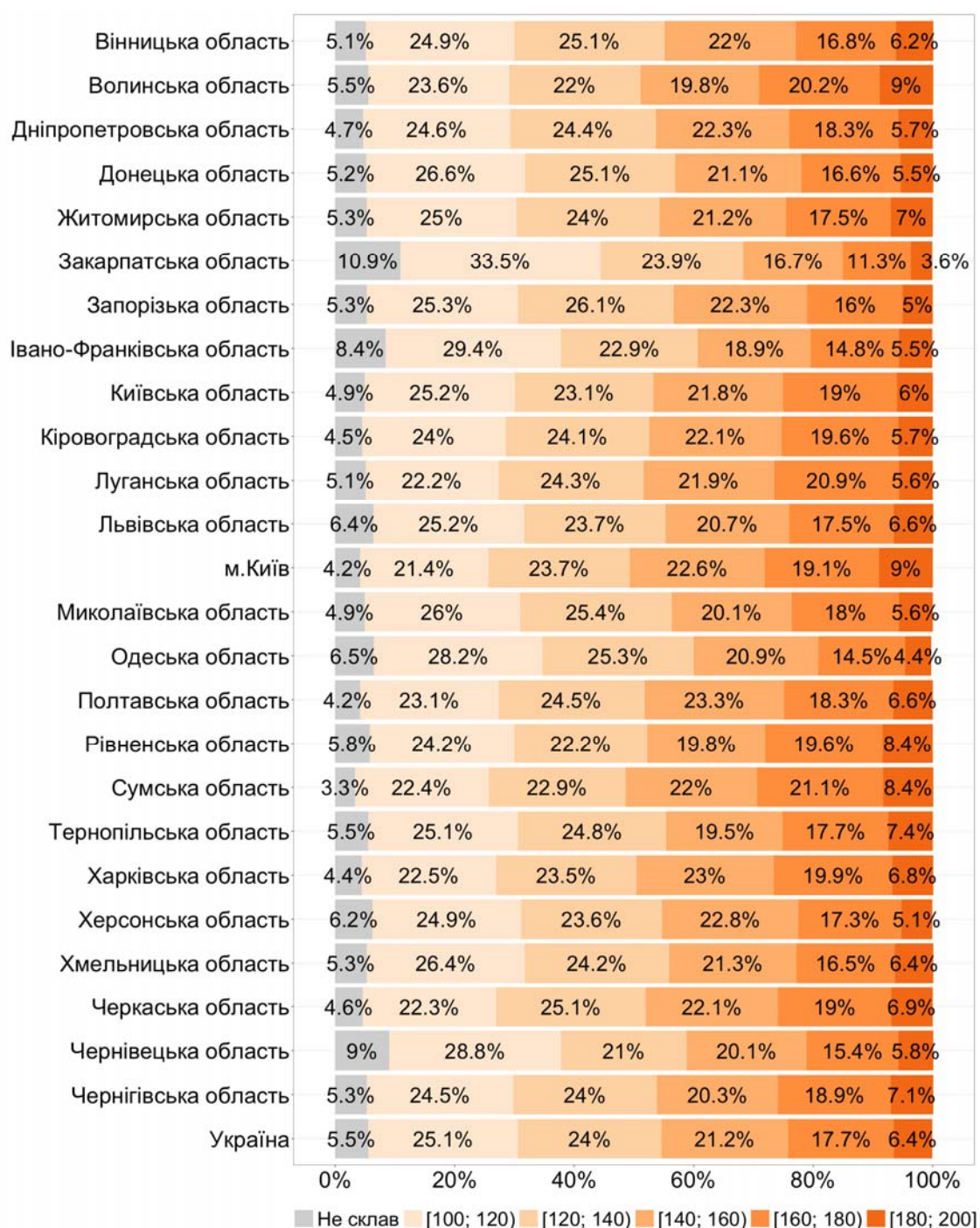


2.3.8. Результати зовнішнього незалежного оцінювання з географії

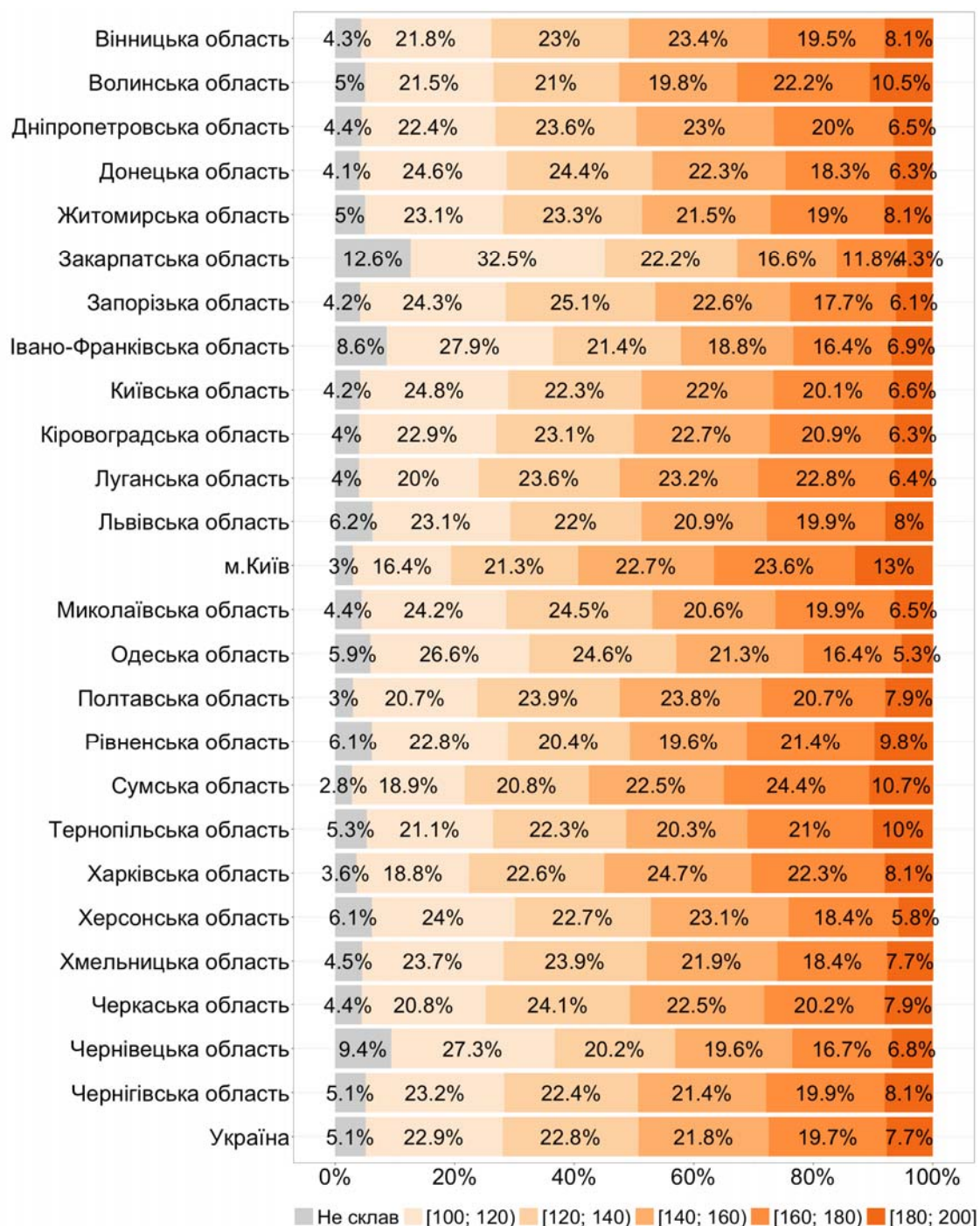
2.3.8.1. Регіональні дані щодо вибору учасниками географії для проходження зовнішнього незалежного оцінювання



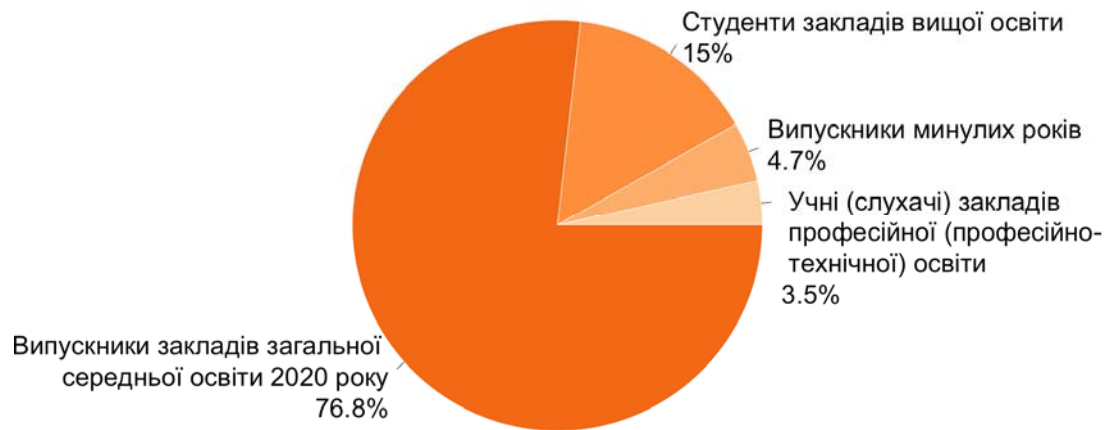
2.3.8.2. Регіональні дані щодо результатів учасників зовнішнього незалежного оцінювання з географії



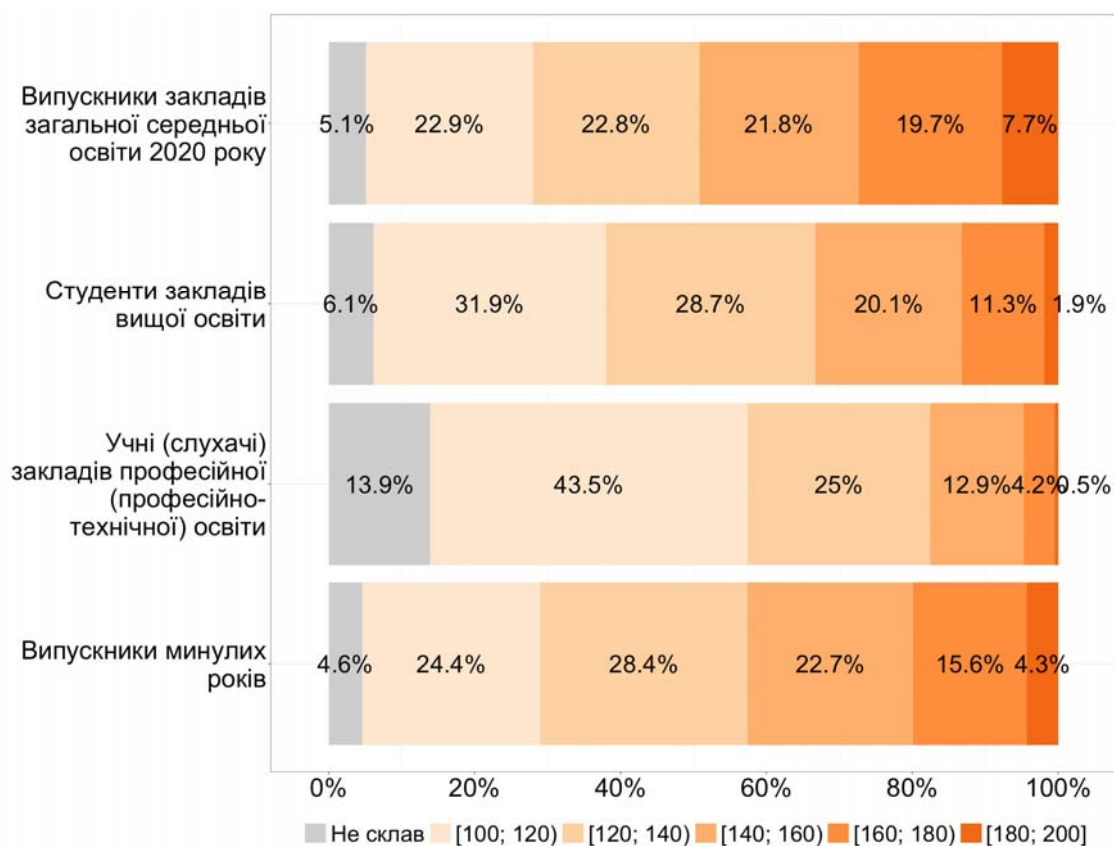
2.3.8.3. Регіональні дані щодо результатів зовнішнього незалежного оцінювання з географії, отриманих випускниками закладів загальної середньої освіти 2020 року



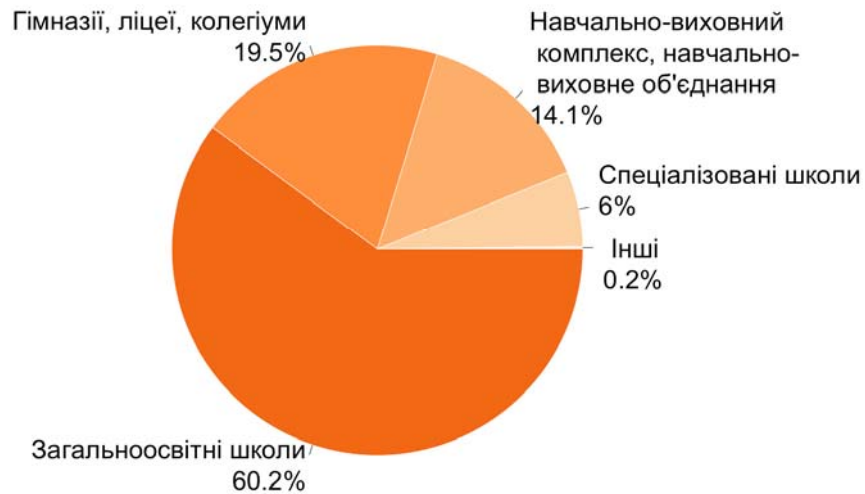
2.3.8.4. Розподіл учасників зовнішнього незалежного оцінювання з географії за різними категоріями



2.3.8.5. Розподіл результатів зовнішнього незалежного оцінювання з географії залежно від категорії учасника

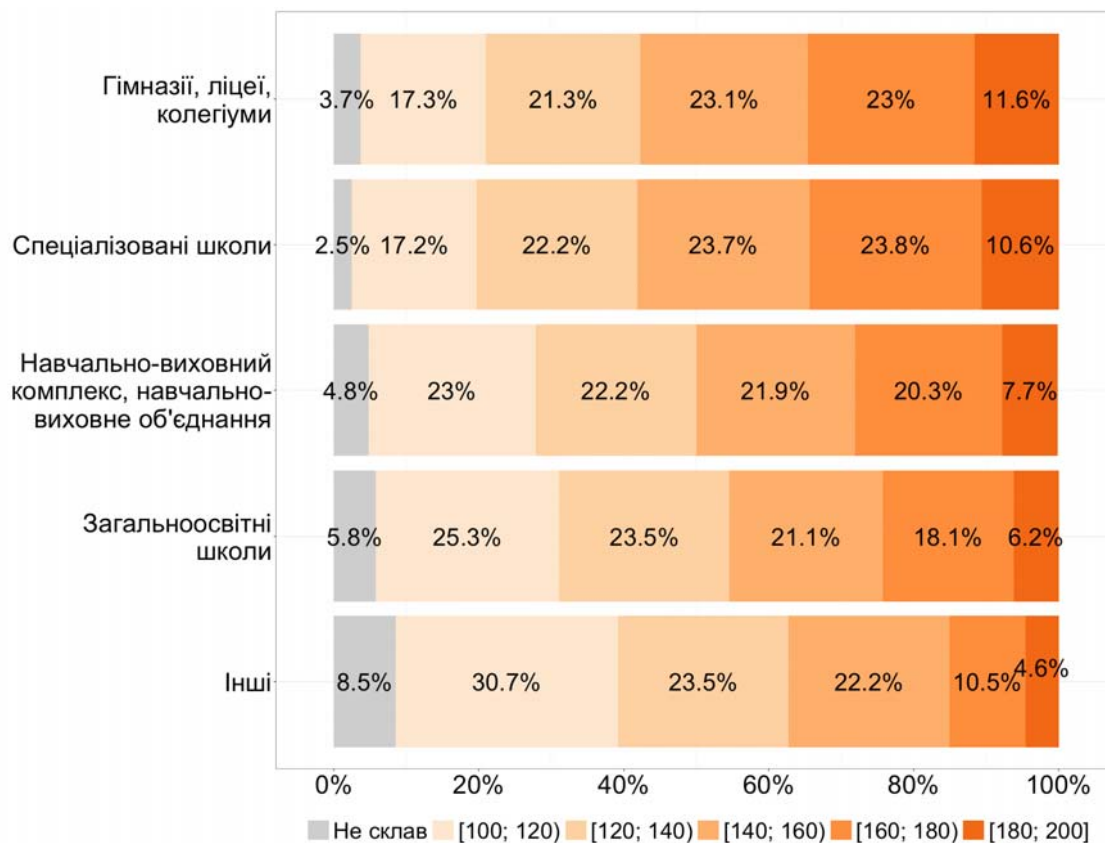


2.3.8.6. Розподіл випусників закладів загальної середньої освіти поточного навчального року, які проходили зовнішнє незалежне оцінювання з географії, з урахуванням типу закладу загальної середньої освіти*



* До категорії Інші включено спеціальні загальноосвітні школи, спеціальні загальноосвітні школи-інтернати, вечірні (змінні) школи, навчально-реабілітаційний центр.

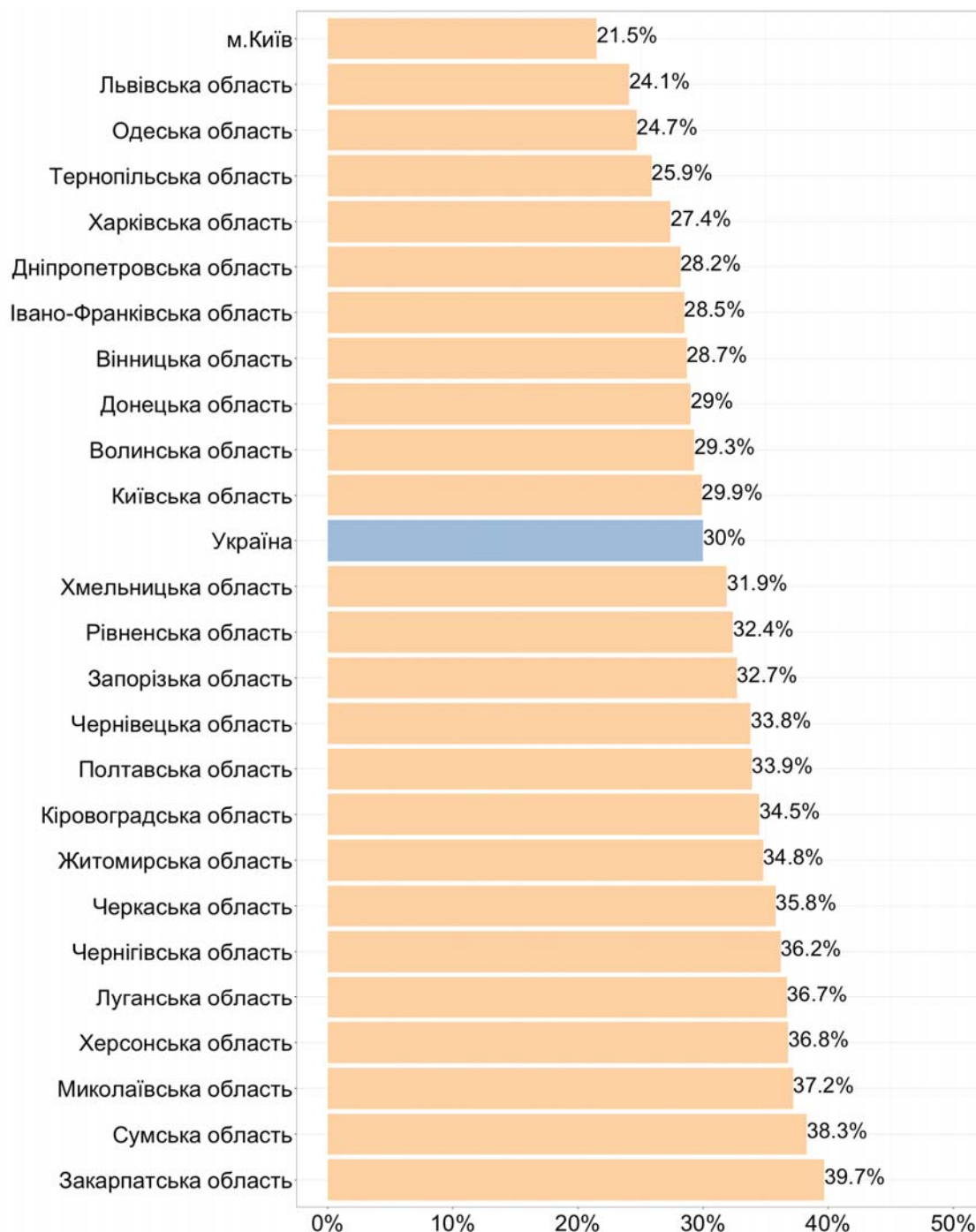
2.3.8.7. Розподіл результатів зовнішнього незалежного оцінювання з географії, отриманих випускниками закладів загальної середньої освіти поточного навчального року, з урахуванням типу закладу загальної середньої освіти*



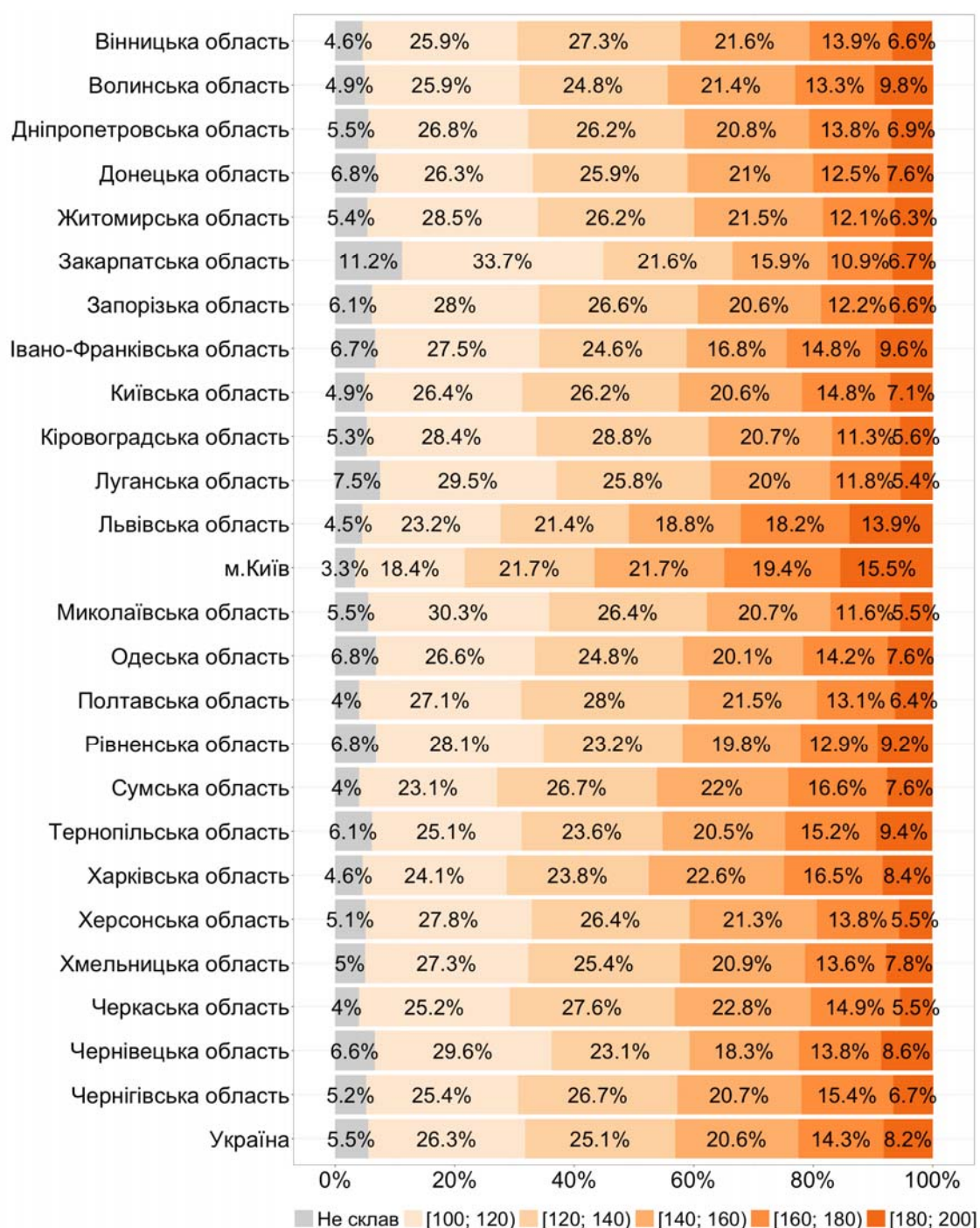
* До категорії Інші включено спеціальні загальноосвітні школи, спеціальні загальноосвітні школи-інтернати, вечірні (змінні) школи, навчально-реабілітаційний центр.

2.3.9. Результати зовнішнього незалежного оцінювання з біології

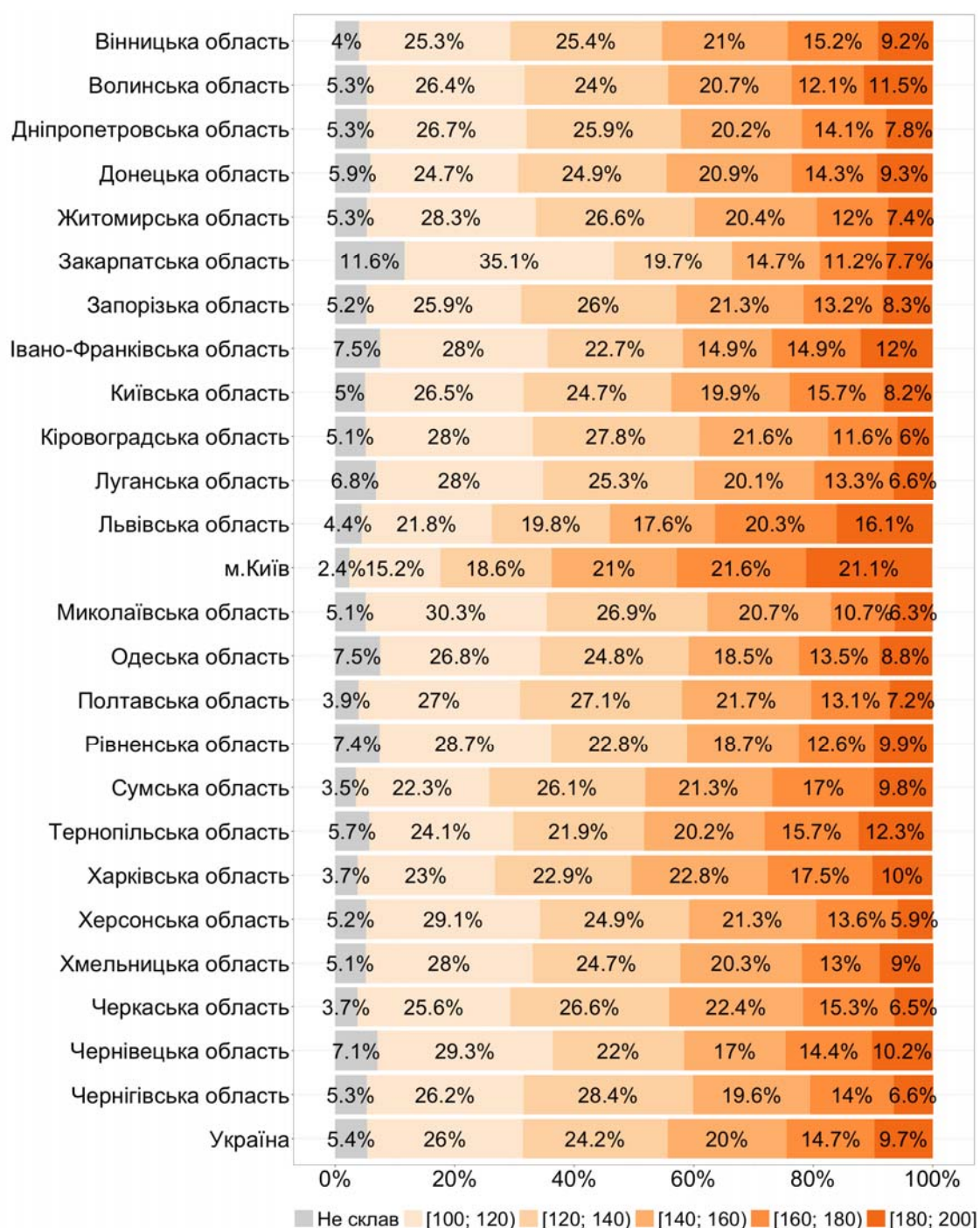
2.3.9.1. Регіональні дані щодо вибору учасниками біології для проходження зовнішнього незалежного оцінювання



2.3.9.2. Регіональні дані щодо результатів учасників зовнішнього незалежного оцінювання з біології



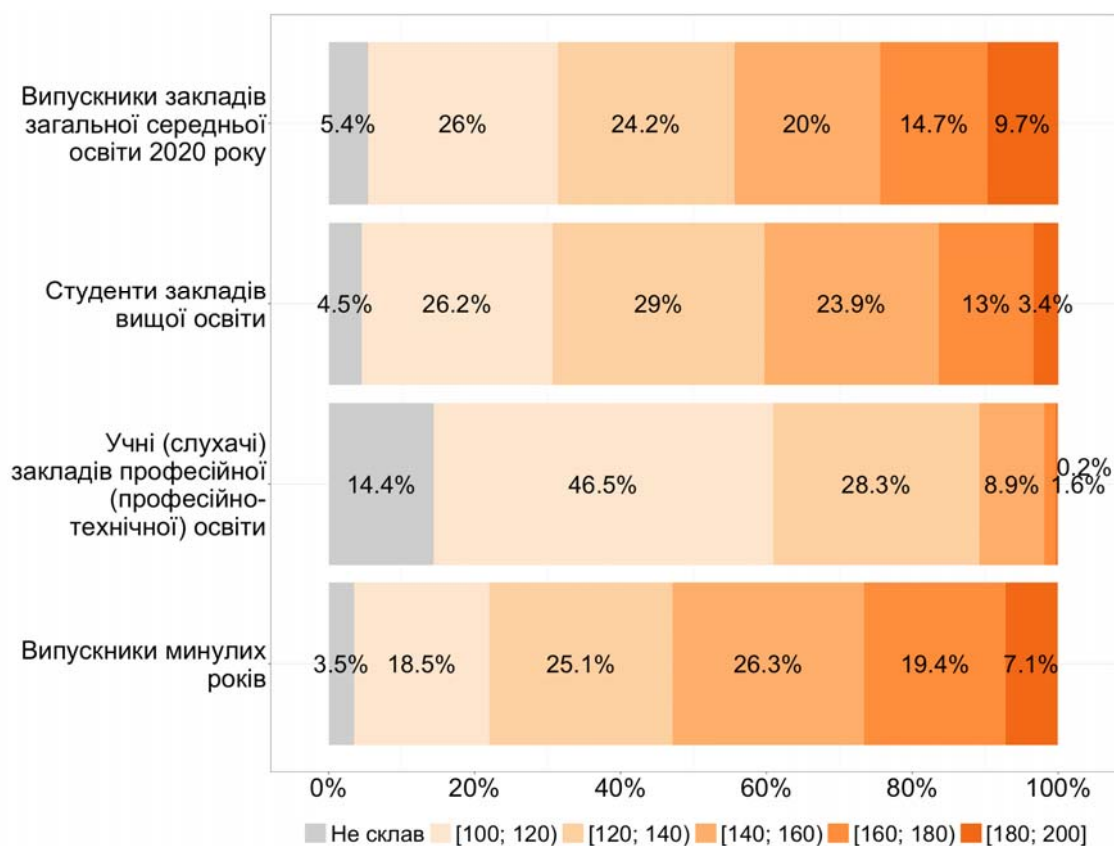
2.3.9.3. Регіональні дані щодо результатів зовнішнього незалежного оцінювання з біології, отриманих випускниками закладів загальної середньої освіти 2020 року



2.3.9.4. Розподіл учасників зовнішнього незалежного оцінювання з біології за різними категоріями



2.3.9.5. Розподіл результатів зовнішнього незалежного оцінювання з біології залежно від категорії учасника

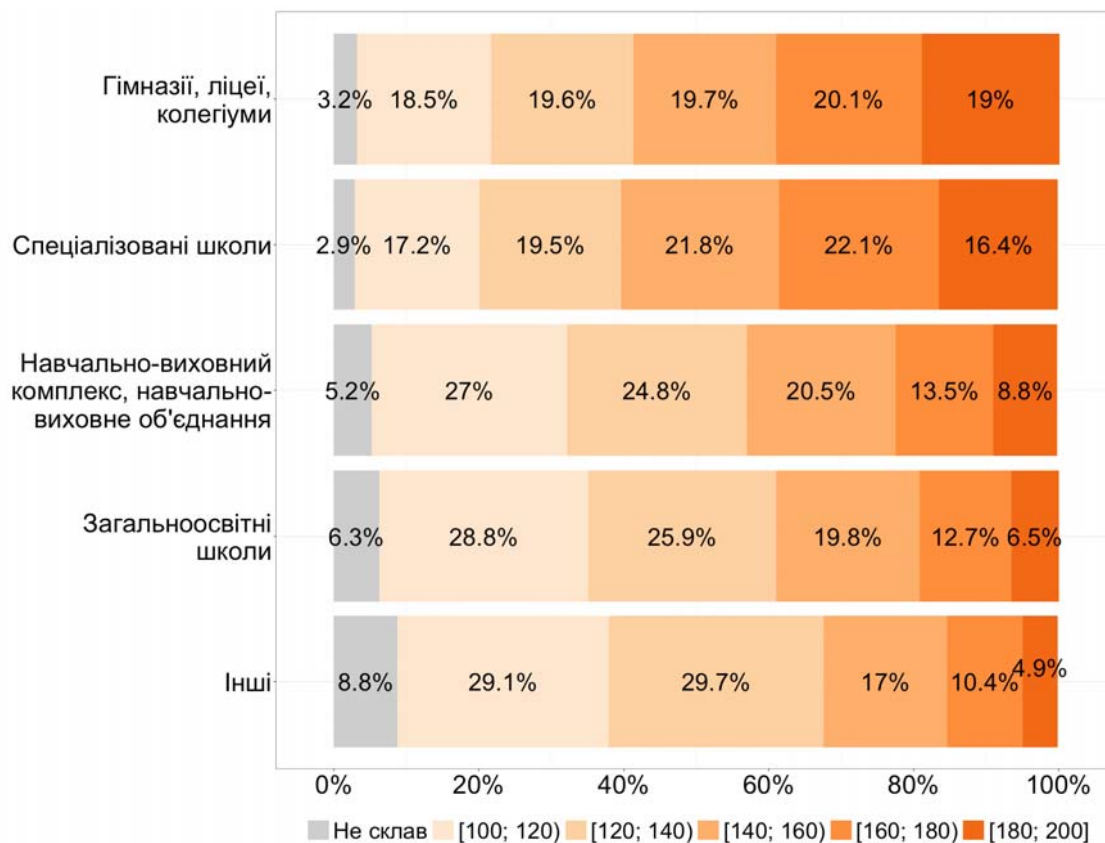


2.3.9.6. Розподіл випусників закладів загальної середньої освіти поточного навчального року, які проходили зовнішнє незалежне оцінювання з біології, з урахуванням типу закладу загальної середньої освіти*



* До категорії Інші включено спеціальні загальноосвітні школи, спеціальні загальноосвітні школи-інтернати, вечірні (змінні) школи, навчально-реабілітаційний центр.

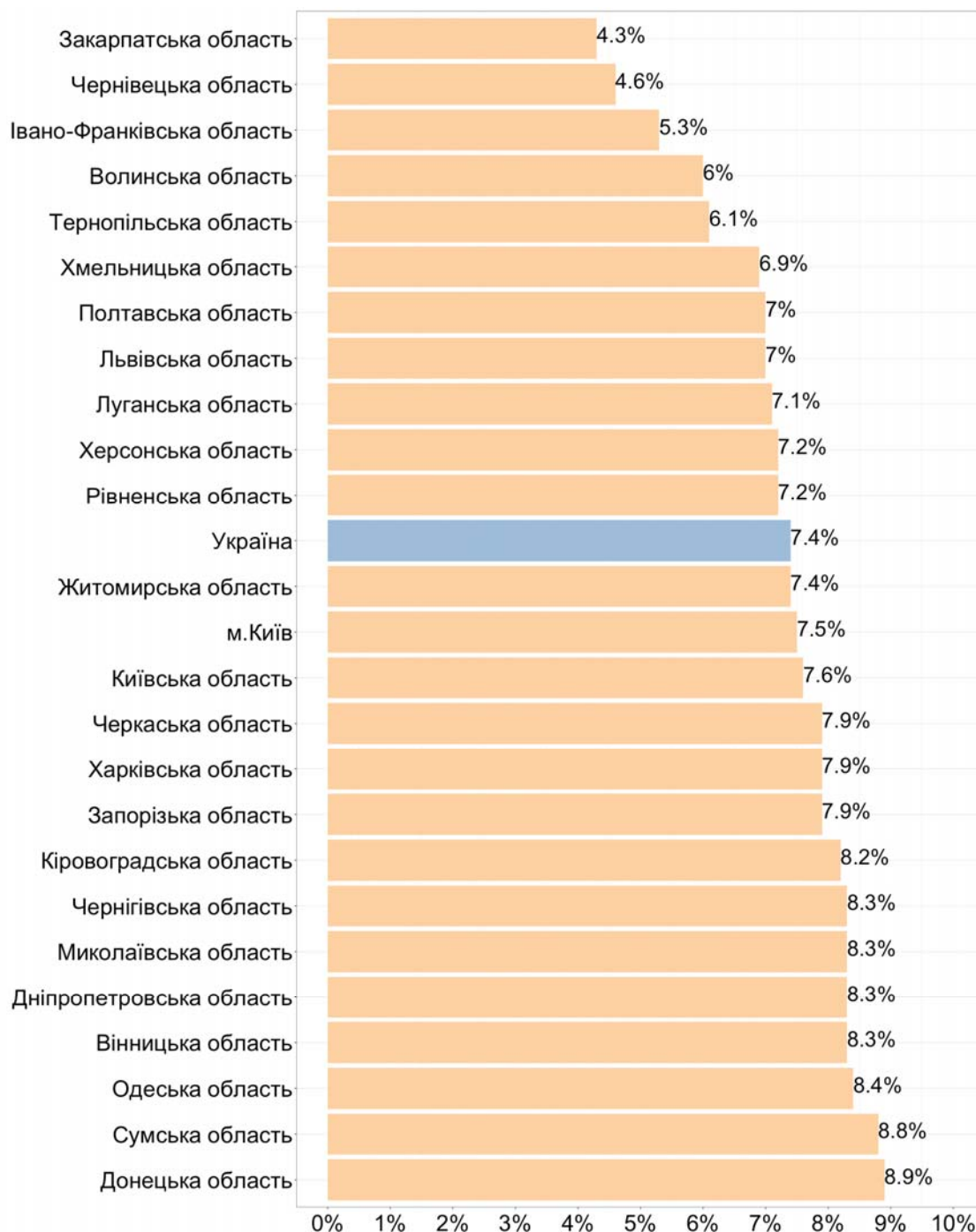
2.3.9.7. Розподіл результатів зовнішнього незалежного оцінювання з біології, отриманих випускниками закладів загальної середньої освіти поточного навчального року, з урахуванням типу закладу загальної середньої освіти*



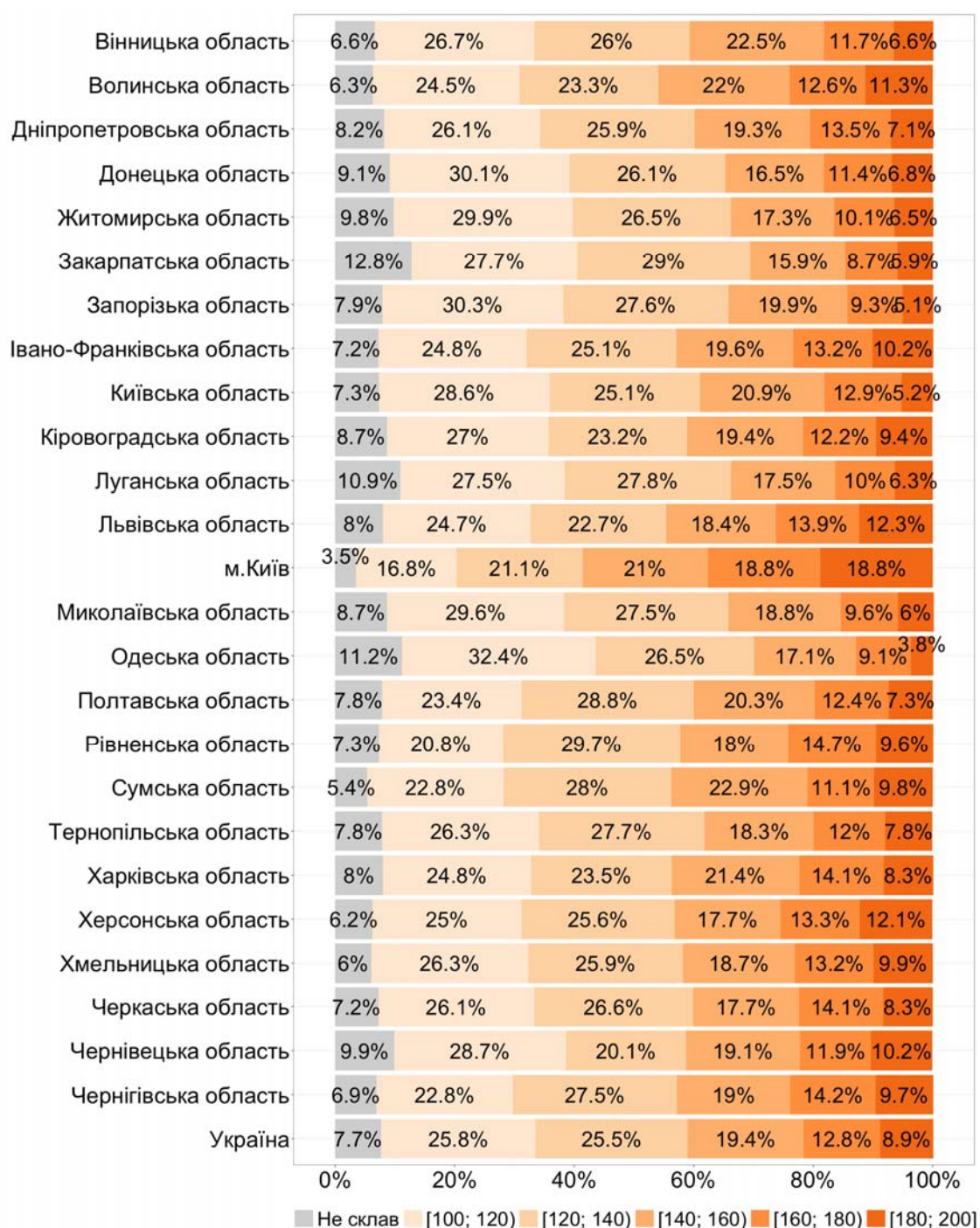
* До категорії Інші включено спеціальні загальноосвітні школи, спеціальні загальноосвітні школи-інтернати, вечірні (змінні) школи, навчально-реабілітаційний центр.

2.3.10. Результати зовнішнього незалежного оцінювання з фізики

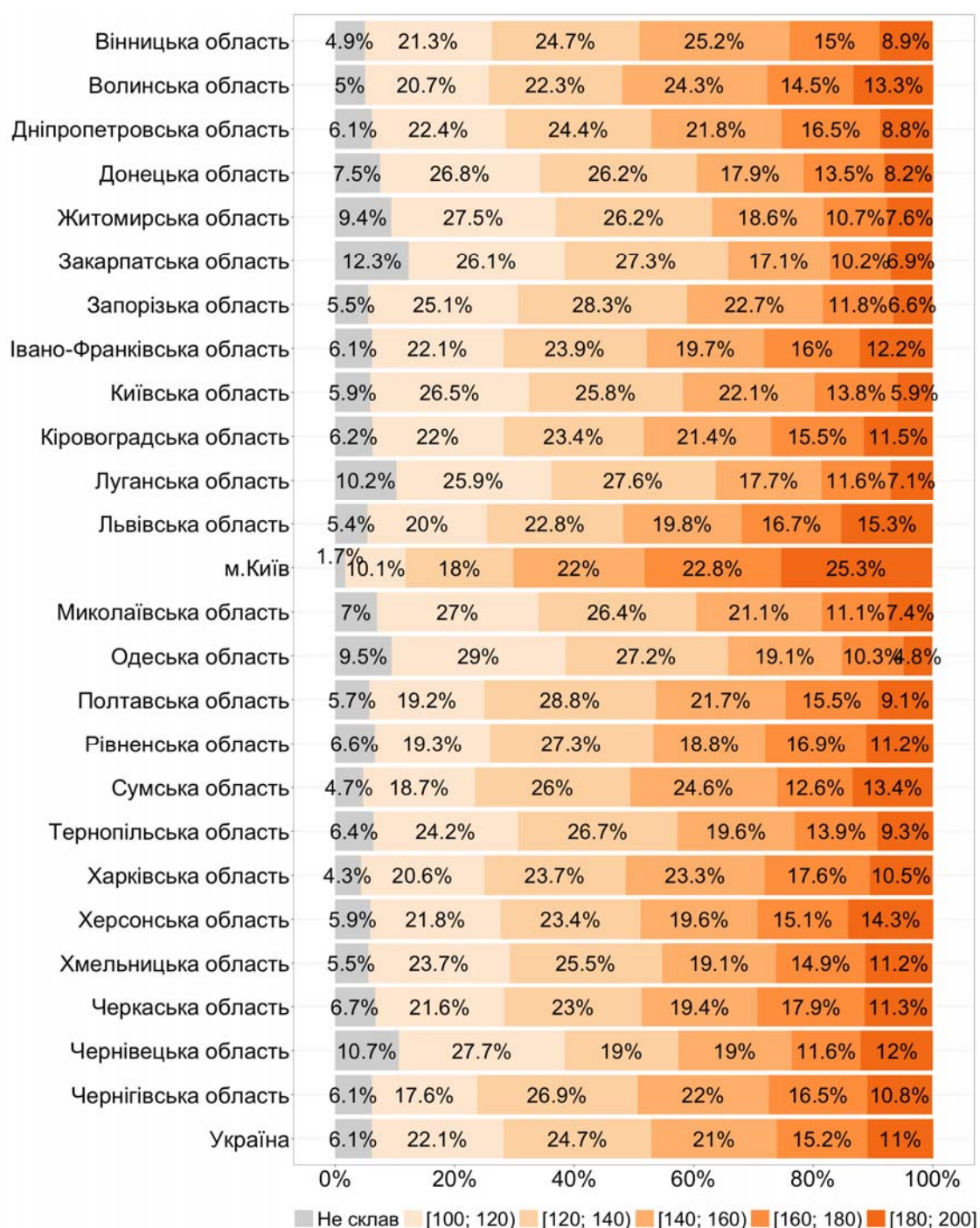
2.3.10.1. Регіональні дані щодо вибору учасниками фізики для проходження зовнішнього незалежного оцінювання



2.3.10.2. Регіональні дані щодо результатів учасників зовнішнього незалежного оцінювання з фізики



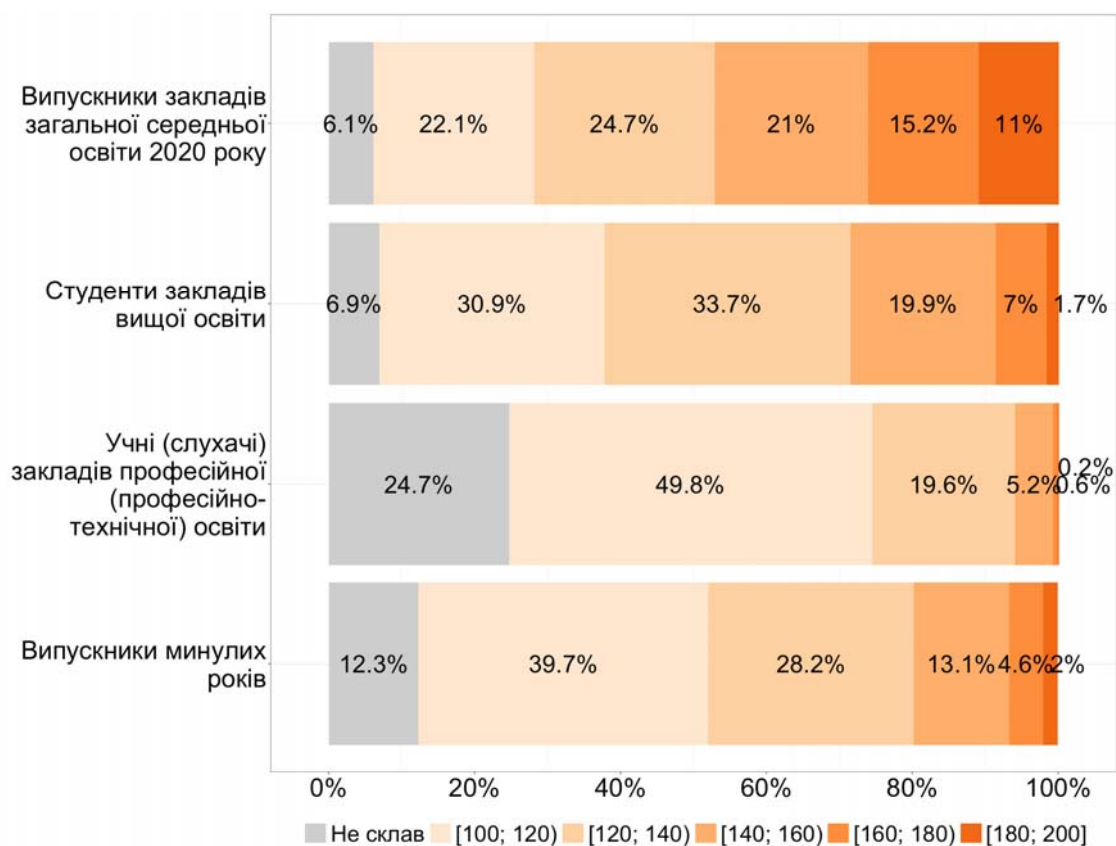
2.3.10.3. Регіональні дані щодо результатів зовнішнього незалежного оцінювання з фізики, отриманих випускниками закладів загальної середньої освіти 2020 року



2.3.10.4. Розподіл учасників зовнішнього незалежного оцінювання з фізики за різними категоріями



2.3.10.5. Розподіл результатів зовнішнього незалежного оцінювання з фізики залежно від категорії учасника

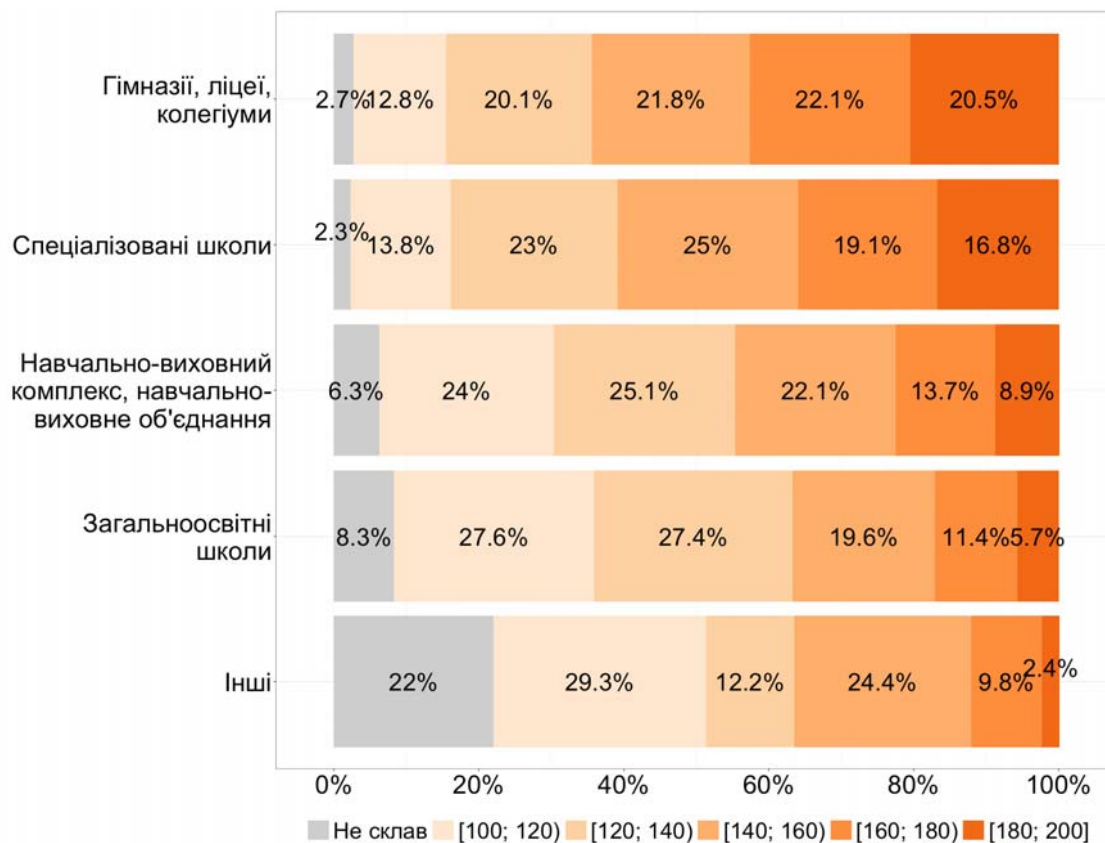


2.3.10.6. Розподіл випусників закладів загальної середньої освіти поточного навчального року, які проходили зовнішнє незалежне оцінювання з фізики, з урахуванням типу закладу загальної середньої освіти*



* До категорії Інші включено спеціальні загальноосвітні школи, спеціальні загальноосвітні школи-інтернати, вечірні (змінні) школи, навчально-реабілітаційний центр.

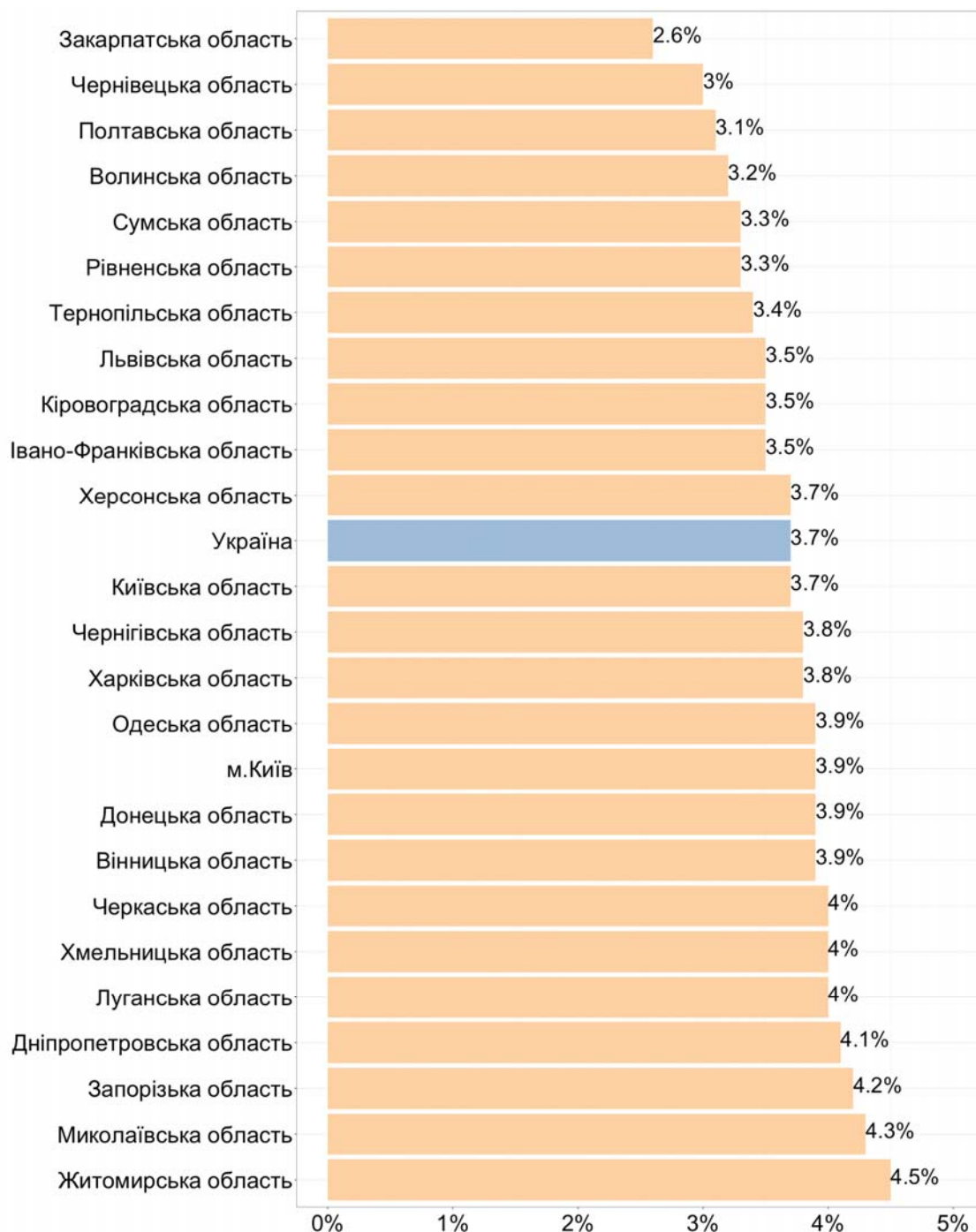
2.3.10.7. Розподіл результатів зовнішнього незалежного оцінювання з фізики, отриманих випускниками закладів загальної середньої освіти поточного навчального року, з урахуванням типу закладу загальної середньої освіти*



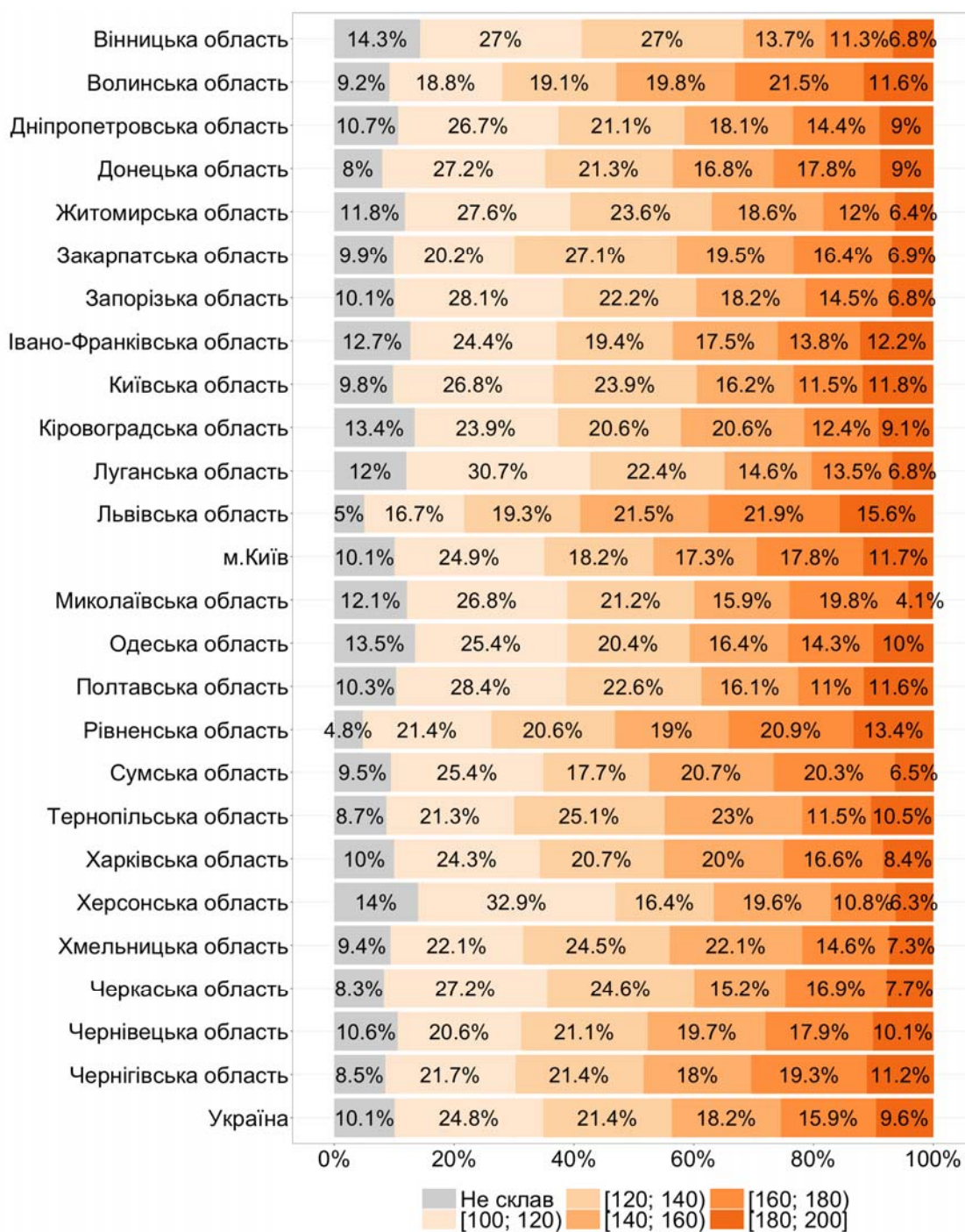
* До категорії Інші включено спеціальні загальноосвітні школи, спеціальні загальноосвітні школи-інтернати, вечірні (змінні) школи, навчально-реабілітаційний центр.

2.3.11. Результати зовнішнього незалежного оцінювання з хімії

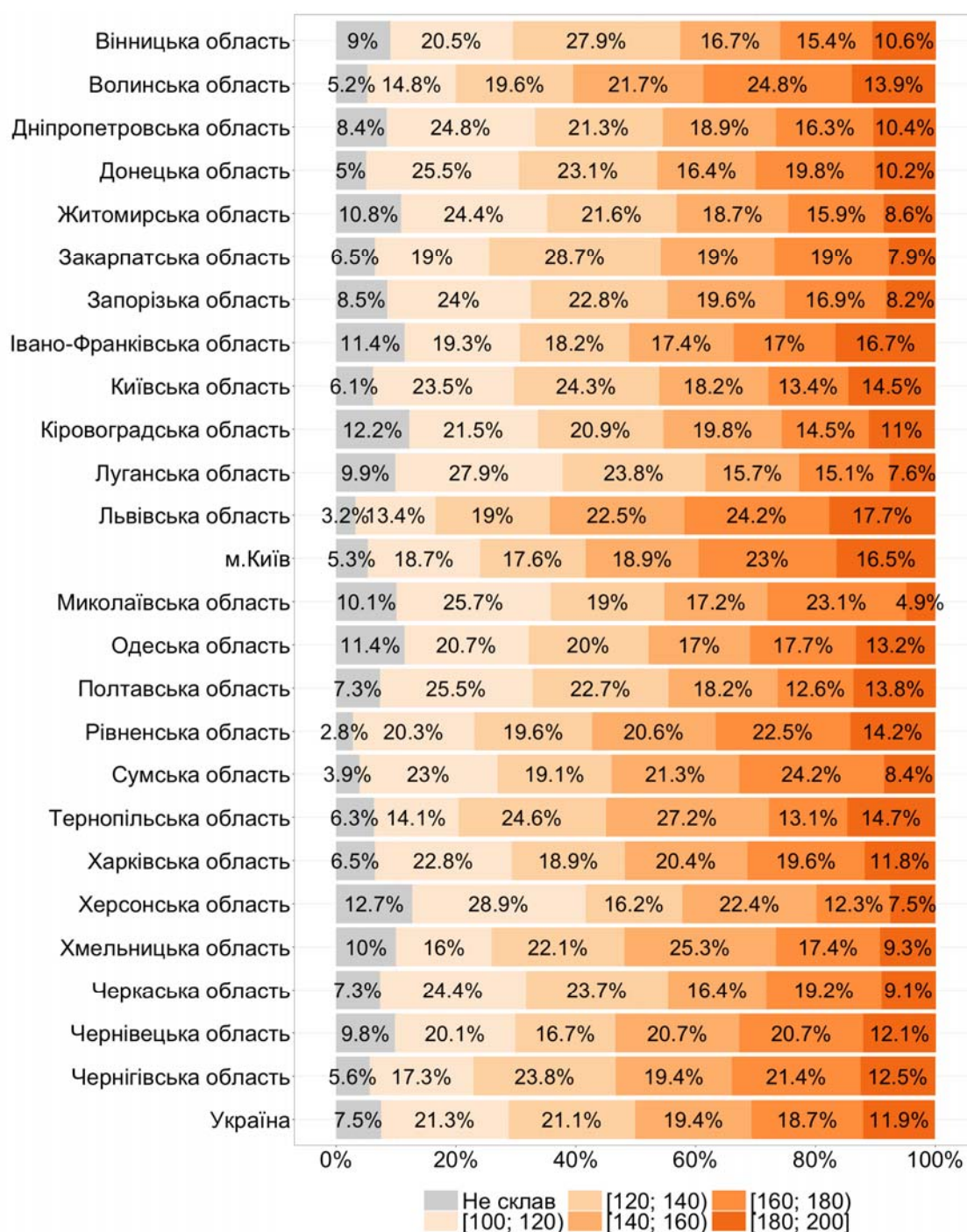
2.3.11.1. Регіональні дані щодо вибору учасниками хімії для проходження зовнішнього незалежного оцінювання



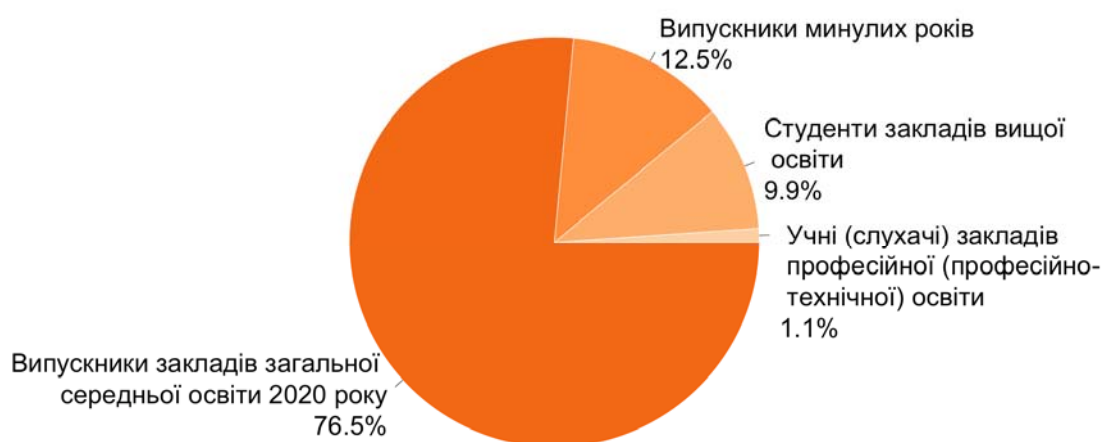
2.3.11.2. Регіональні дані щодо результатів учасників зовнішнього незалежного оцінювання з хімії



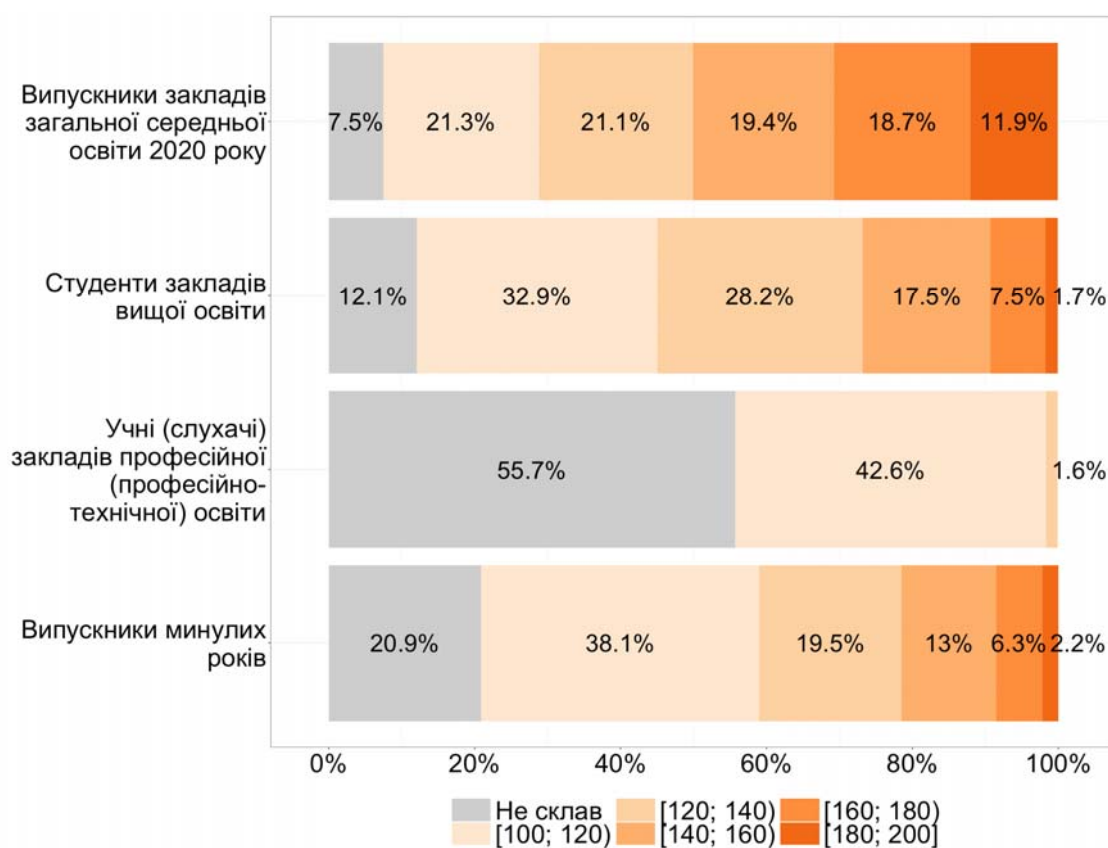
2.3.11.3. Регіональні дані щодо результатів зовнішнього незалежного оцінювання з хімії, отриманих випускниками закладів загальної середньої освіти 2020 року



2.3.11.4. Розподіл учасників зовнішнього незалежного оцінювання з хімії за різними категоріями



2.3.11.5. Розподіл результатів зовнішнього незалежного оцінювання з хімії залежно від категорії учасника

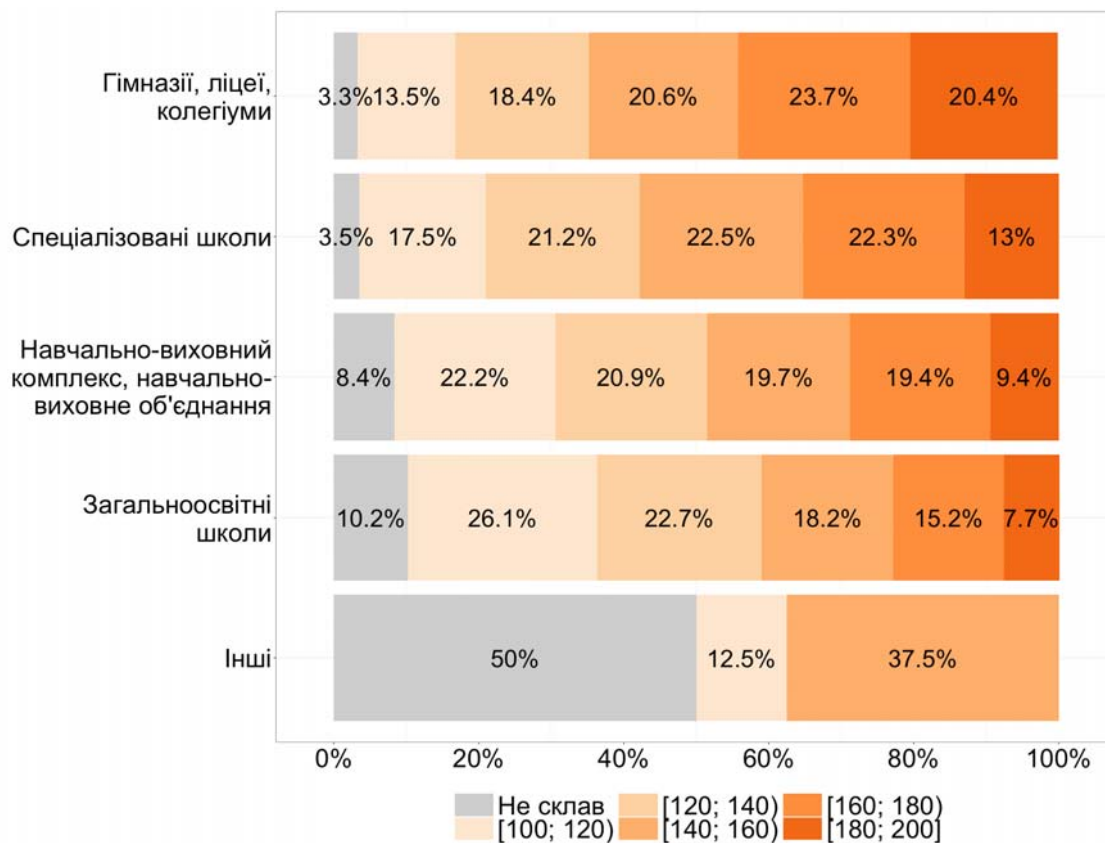


2.3.11.6. Розподіл випусників закладів загальної середньої освіти поточного навчального року, які проходили зовнішнє незалежне оцінювання з хімії, з урахуванням типу закладу загальної середньої освіти*



* До категорії Інші включено спеціальні загальноосвітні школи, спеціальні загальноосвітні школи-інтернати, вечірні (змінні) школи, навчально-реабілітаційний центр.

2.3.11.7. Розподіл результатів зовнішнього незалежного оцінювання з хімії, отриманих випускниками закладів загальної середньої освіти поточного навчального року, з урахуванням типу закладу загальної середньої освіти*



* До категорії Інші включено спеціальні загальноосвітні школи, спеціальні загальноосвітні школи-інтернати, вечірні (змінні) школи, навчально-реабілітаційний центр.

ВИСНОВКИ

Зовнішнє незалежне оцінювання результатів навчання, здобутих на основі повної загальної середньої освіти, відбулося в поточному році організовано, у повній відповідності з обсягами та строками, визначеними Міністерством освіти і науки України, чітким дотриманням норм і вимог, передбачених нормативно-правовими актами та організаційно-розпорядчими документами. Вимоги безпеки, регламентовані постановою Головного державного санітарного лікаря України щодо організації протиепідемічних заходів під час проведення зовнішнього незалежного оцінювання в період карантину, виконано в повному обсязі.

Усі етапи зовнішнього незалежного оцінювання (реєстрація, формування мережі пунктів проведення зовнішнього незалежного оцінювання, розподіл учасників зовнішнього незалежного оцінювання за місцями проходження тестування, організація роботи пунктів проведення зовнішнього незалежного оцінювання, визначення та оголошення результатів, апеляційна кампанія) відбулися на належному організаційному рівні.

Сертифікаційні роботи всіх учасників зовнішнього незалежного оцінювання опрацьовано, перевірено та оцінено. Абітурієнти отримали об'єктивні результати, що свідчать про рівень навчальних досягнень, і змогли вчасно подати документи до приймальних комісій закладів вищої освіти для участі в конкурсній кампанії.

Запропоновані для зовнішнього незалежного оцінювання предметні тести є надійним інструментом вимірювання з дуже хорошими ($>0,85$) та відмінними ($>0,90$) показниками коефіцієнта Альфи Кронбаха, що відображають високий ступінь точності вимірювання набутих знань, умінь і навичок, об'єктивність отриманих результатів оцінювання, а також стійкість цих результатів стосовно впливу сторонніх (випадкових) факторів, які не є об'єктами вимірювання.

Переважає більшість тестів виявилися оптимальними за рівнем складності (P-value: 40 – 59 %). Традиційно складним є тест із фізики (P-value: 21 – 39 %).

Завдання, уключені до предметних тестів, мають хорошу (інтервал значень показника D-index: 31 – 40 %) та дуже хорошу (інтервал значень показника D-index: 41 – 100 %) дискримінативну здатність розділяти учасників тестування з різним рівнем підготовки (навчальних досягнень). Таку здатність підтверджують і високі показники кореляції тестових завдань (інтервал значень показника Rit: $>0,25 - 1$).

Показник стандартної похибки вимірювання в усіх предметних тестах є значно нижчим загальноприйнятого в Класичній теорії тестів референсного значення.

Таким чином, сертифікаційні роботи, використані під час проведення зовнішнього незалежного оцінювання у 2020 році, виявилися якісним інструментом для об'єктивного оцінювання знань, умінь і навичок учасників зовнішнього незалежного оцінювання. Це, у свою чергу, стало дієвим підґрунтям як для визначення результатів державної підсумкової атестації за освітній рівень повної загальної середньої освіти для учнів (слухачів, студентів) закладів освіти, які 2020 року завершували здобуття повної загальної середньої освіти (*за бажанням здобувача*), так і для проведення вступної кампанії до закладів вищої освіти на перший (бакалаврський) рівень вищої освіти.